

## Seeschifffahrt Schiffs- und Güterverkehr in Mecklenburg-Vorpommern

Juli 2007

Bestell-Nr.: H223 2007 07

Herausgabe: 7. November 2007

Printausgabe: EUR 4,00

Herausgeber: Statistisches Amt Mecklenburg-Vorpommern, Lübecker Straße 287, 19059 Schwerin,  
Telefon: 0385 4801-0, Telefax: 0385 4801-4123, Internet: <http://www.statistik-mv.de>, E-Mail: [statistik.post@statistik-mv.de](mailto:statistik.post@statistik-mv.de)

Zuständiger Dezernent: Dr. Detlef Thofern, Telefon: 0385 4801-4776

© Statistisches Amt Mecklenburg-Vorpommern, Schwerin, 2007  
Vervielfältigung und Verbreitung, auch auszugsweise, mit Quellenangabe gestattet.

### Zeichenerklärungen und Abkürzungen

|     |  |
|-----|--|
| -   | nichts vorhanden   |
| 0   | weniger als die Hälfte von 1 in der letzten besetzten Stelle, jedoch mehr als nichts |
| .   | Zahlenwert unbekannt oder geheim zu halten   |
| ... | Zahl lag bei Redaktionsschluss noch nicht vor  |
| x   | Aussage nicht sinnvoll oder Fragestellung nicht zutreffend                           |
| /   | keine Angabe, da Zahlenwert nicht ausreichend genau oder nicht repräsentativ         |
| ( ) | Zahl hat eingeschränkte Aussagefähigkeit   |
| p   | vorläufige Zahl  |
| s   | geschätzte Zahl  |
| r   | berichtigte Zahl   |

|                   |   |
|-------------------|---|
| <b>DIS</b>        | Danish International Shipping Register    |
| <b>EBM-Waren</b>  | Eisen-, Blech- und Metallwaren            |
| <b>MAR</b>        | Madeira International Shipping Register   |
| <b>NE-Metalle</b> | Nichteisen-Metalle                        |
| <b>NIS</b>        | Norwegian International Shipping Register |

|            |  |
|------------|--|
| <b>tdw</b> | tons deadweight (Tragfähigkeit)                    |
| <b>TEU</b> | Twenty-feet-Equivalent-Unit<br>(Standardcontainer) |

Abweichungen in den Summen erklären sich aus dem Auf- und Abrunden der Einzelwerte.

# Inhalt

|  | Seite   |
|--|---------|
| <b>I. Vorbemerkungen</b>   | 3       |
| <b>II. Begriffserklärungen</b>   | 3 - 4   |
| <b>III. Zusammenfassende Übersicht der Häfen</b>   | 5       |
| <b>Tabellenteil</b>  |         |
| 1. Gesamtübersichten Güterverkehr  |         |
| 1.1 Güterverkehr über See nach Verkehrsbeziehungen   | 6       |
| 1.2 Güterumschlag in ausgewählten Häfen  | 6       |
| 1.3 Güterverkehr über See mit Häfen außerhalb Deutschlands nach Flaggen  | 7       |
| 2. Schiffsverkehr über See nach ausgewählten Häfen   | 8       |
| 3. Schiffsverkehr über See nach Flaggen  | 9       |
| 4. Güterverkehr über See nach ausgewählten Häfen und Verkehrsbeziehungen   | 10      |
| 5. Güterverkehr über See nach Flaggen und Verkehrsbeziehungen  | 11      |
| 6. Güterverkehr über See nach Gütergruppen und Verkehrsbeziehungen   |         |
| 6.1 Empfang Mecklenburg-Vorpommern insgesamt   | 12      |
| 6.2 Versand Mecklenburg-Vorpommern insgesamt   | 13      |
| 7. Anzahl und Eigengewichte der beförderten Fahrzeuge des Reise- und Güterverkehrs, der Trailer und Trägerschiffsleichter sowie Eigengewichte der Container in TEU | 14 - 15 |
| 8. Güterumschlag in Anschreibehäfen je Verkehrsbezirk nach Verkehrsbeziehungen   | 16      |
| 9. Gesamtübersichten Passagierverkehr  |         |
| 9.1 Passagierverkehr über See nach Verkehrsbeziehungen   | 17      |
| 9.2 Passagierverkehr in ausgewählten Häfen   | 17      |

## I. Vorbemerkungen

### Rechtsgrundlagen

Gesetz über die Statistik der See- und Binnenschifffahrt, des Güterkraftverkehrs, des Luftverkehrs sowie des Schienenverkehrs und des gewerblichen Straßen-Personenverkehrs (Verkehrstatistikgesetz - VerkStatG) vom 20. Februar 2004 (BGBl. I S. 318) in Verbindung mit dem Gesetz über die Statistik für Bundeszwecke (Bundesstatistikgesetz - BStatG) vom 22. Januar 1987 (BGBl. I S. 462, 565), zuletzt geändert durch Artikel 2 des Gesetzes vom 9. Juni 2005 (BGBl. I S. 1534).

### Abgrenzung der Seeschifffahrt

Als **Seeverkehr** gelten Fahrten, die ausschließlich außerhalb der Seegrenzen stattfinden bzw. Fahrten, bei denen diese überschritten werden.

Die Erfassung des Verkehrs erfolgt in den **Küstenhäfen** des Landes Mecklenburg-Vorpommern; das sind die seewärts der Binnengrenze der Seeschifffahrt gelegenen Häfen, Lösch- und Ladeplätze.

**Anschreibepflichtig** sind alle im Hafen zu Handelszwecken angekommenen und abgegangenen Handelsschiffe und Fahrgastschiffe, soweit sie auf ihrer Fahrt die Seegrenzen überschritten haben oder überschreiten werden, und die von diesen Schiffen gelöscht oder geladenen Güter sowie die beförderten Passagiere.

**Nicht erfasst** im Sinne dieser Statistik werden:

Handelsschiffe und Fahrgastschiffe, die

- zu Gewinnungs- oder Entsorgungszwecken nach See auslaufen oder von dort zurückkehren (z. B. Muschel-, Sand- oder Steinbaggerei);
- vorübergehend auf der Reede ankern, ohne Waren zu laden oder zu löschen;
- den Hafen nur zum Bunkern oder zur Proviantübernahme anlaufen;
- den Hafen nur als Schutzhafen bei ungünstigem Wetter, bei Havarie oder ungenügendem Wasserstand anlaufen oder als Liegeplatz verwenden;
- auf Grund der Versorgung auf See befindlicher Fahrzeuge aus- oder einlaufen;
- anlässlich von Probe-, Werft- oder Versuchsfahrten aus- oder einlaufen.

im Leichterverkehr eingesetzte Fahrzeuge;

Fischerei-, Bagger-, Montage- und Bergungsfahrzeuge;

folgende Güter:

- Schiffsbedarfsgüter (z. B. Bunkeröl, Proviant),
- die Erträge der zu Gewinnungszwecken auslaufenden und von See zurückkehrenden Handelsschiffe;
- Sprengstoffe, die zu Sprengungen in See befördert werden;
- Stoffe, die auf See vernichtet werden.

## II. Begriffserklärungen

### Handelsschiffe

Handelsschiffe sind dem Erwerb durch Seefahrt dienende Schiffe mit festem Deck und einem Raumgehalt von mindestens 100 BRZ. Fischerei-, Bagger-, Montage- und Bergungsfahrzeuge gelten nicht als Handelsschiffe.

### Tragfähigkeit (tdw)

Der in Tonnen angegebene Unterschied zwischen der Verdrängung eines Schiffes auf Sommerfreibord in Wasser mit einem spezifischen Gewicht von 1,025 und dem Eigengewicht des Schiffes (Gesamtzuladung).

### Bruttoraumzahl (BRZ)

Die gemäß den Bestimmungen des Internationalen Schiffsvermessungsübereinkommens von 1969 ermittelte Gesamtgröße des Schiffes.

### Ladegewicht der Güter

Das Gewicht der Güter wird als Bruttogewicht in Tonnen angegeben (ohne Eigengewicht der Transportmittel bzw. -verpackung).

Die **Eigengewichte** der im Seeverkehr übersetzten Reise- und Transportfahrzeuge sowie der beladenen und unbeladenen Container, Trailer und Trägerschiffsleichter sind nicht in den Gesamtergebnissen enthalten; sie werden als berechnete Werte in der Tabelle 7 nachgewiesen.

## Zwischenverkehr

Für die einzelnen Küstenhäfen des Landes Mecklenburg-Vorpommern werden alle über See zu Handelszwecken angekommenen und abgangenen Schiffe erfasst und nachgewiesen. Das führt dazu, dass Schiffe, die auf ihrer Reise von und nach Häfen außerhalb von Mecklenburg-Vorpommern mehrere deutsche Häfen angelaufen, also so genannten Zwischenverkehr betrieben haben, mehrfach gezählt werden.

Bei der Darstellung von Ergebnissen für Mecklenburg-Vorpommern werden diese Mehrfachzählungen ausgeschaltet, d. h. die Schiffe werden im Verkehr mit den Häfen außerhalb des Landes nur einmal in der Ankunft bzw. im Abgang nachgewiesen.

## Flagge

Für den Nachweis des Schiffs- und Güterverkehrs nach Flaggen ist maßgebend, welche Flagge die Schiffe zum Zeitpunkt der Anschreibung führten.

## Hauptverkehrsbeziehungen

Dem regionalen Nachweis der Seeschiffahrtsstatistik liegt das Verzeichnis der Verkehrsbezirke und Häfen, Ausgabe 1995, zugrunde. Folgende Hauptverkehrsbeziehungen werden unterschieden:

### Verkehr innerhalb Deutschlands

Hierzu zählt der die Grenzen der Seefahrt von Mecklenburg-Vorpommern überschreitende Verkehr der Küstenhäfen untereinander sowie der Verkehr zwischen diesen Häfen und den sonstigen Küsten- und Binnenhäfen Deutschlands.

### Grenzüberschreitender Verkehr

Das ist der Verkehr der Küstenhäfen in Mecklenburg-Vorpommern mit Häfen außerhalb Deutschlands.

**Güterverkehr über See** bezeichnet den Verkehr von und nach Häfen,

**Güterumschlag** die Umschlagsmengen im Hafen entsprechend der Anschreibepflicht.

## Gütersystematik

Die Art der beförderten Güter wird im vorliegenden Bericht grundsätzlich nach Güterhauptgruppen und Güterabteilungen des **Güterverzeichnisses für die Verkehrsstatistik** nachgewiesen.

In den Tabellen 6.1. und 6.2. werden die Angaben für die Güterabteilung 9 „Andere Halb- und Fertigerzeugnisse“ getrennt für die Gütergruppen 91 - 97 und 99 (Transportgüter) ausgewiesen.

## Passagiere

Es werden nur die ankommenden bzw. abfahrenden Personen erfasst (ohne an Bord befindliche Passagiere einer Rundreise u. Ä.). Diese Daten wurden mit Beginn des Jahres 2000 erstmals erfasst (keine Vorjahresdaten).

### Durchschnittliche Eigengewichte der Ladungsträger (Berechnungsgröße) in Tonnen ab 01.01.2000

| <u>Bezeichnung</u>  | t                  | <u>Bezeichnung</u>   | t                   |
|---|--------------------|--|---------------------|
| 20-Fuß Container  | 2,1 <sup>1)</sup>  | Anhänger/Sattelaufleger für Straßengüterfahrzeuge  | 6,0 <sup>1)</sup>   |
| 40-Fuß Container  | 4,0 <sup>1)</sup>  | Sonstige Anhänger von Straßenfahrzeugen (ohne Zugmaschinen) <b>und nicht selbstfahrende Straßenfahrzeuge</b> | 6,0                 |
| Container zwischen 20 und 40 Fuß                                  | 3,0                | Rolltrailer (Anhänger für die Güterbeförderung auf See)  | 3,5                 |
| Container größer als 40 Fuß                                       | 4,0                | Trägerschiffsleichter  | 100,0 <sup>1)</sup> |
| Sonstige Großcontainer  | 3,0                | Wechselbrücken/-behälter   | 2,0                 |
| Straßengüterfahrzeuge einschließlich deren Anhänger               | 12,0 <sup>1)</sup> | Eisenbahngüterwagen  | 20,0 <sup>1)</sup>  |
| Pkw einschließlich deren Anhänger/Wohnwagen <b>und Krafträder</b> | 1,0 <sup>1)</sup>  | Reisezugwagen und Triebwagen   | 35,0 <sup>2)</sup>  |
| Omnibusse   | 10,0               | Sonstige nicht selbstfahrende Einheiten  | 6,0                 |
| Sonstige selbstfahrende Einheiten                                 | 1,0                |  |                     |

1) Durchschnittsgewicht in der Statistik

2) Durchschnittsgewicht von Reisezugwagen lt. Betriebsstatistik der DB AG

### III. Zusammenfassende Übersicht der Häfen

#### Güterverkehr über See 2007 nach Verkehrsbeziehungen

| Monat                                       | Sassnitz         | Rostock           | Stralsund      | Wismar           | Greifswald     | Wolgast        | Berndshof      | Demmin        | Lubmin         |
|---|------------------|-------------------|----------------|------------------|----------------|----------------|----------------|---------------|----------------|
|   | t                |                   |                |                  |                |                |                |               |                |
| Januar                                      | 223 577          | 1 773 182         | 76 897         | 347 801          | 18 979         | 24 695         | 16 739         | 523           | 15 779         |
| dar.: Fährverkehr                           | 209 006          | 741 252           |                |                  |                |                |                |               |                |
| Februar                                     | 234 112          | 1 536 394         | 60 192         | 354 581          | 29 865         | 24 632         | 12 189         | 1 055         | 18 021         |
| dar.: Fährverkehr                           | 222 450          | 647 567           |                |                  |                |                |                |               |                |
| März  | 200 818          | 1 789 672         | 64 341         | 344 153          | 14 457         | 20 638         | 9 749          | 733           | 25 797         |
| dar.: Fährverkehr                           | 197 875          | 875 694           |                |                  |                |                |                |               |                |
| April                                       | 233 350          | 1 617 614         | 69 406         | 299 524          | 13 654         | 38 060         | 15 516         | 2 146         | 13 068         |
| dar.: Fährverkehr                           | 221 304          | 681 288           |                |                  |                |                |                |               |                |
| Mai   | 234 654          | 1 631 133         | 74 173         | 291 853          | 12 949         | 35 176         | 24 694         | -             | 30 088         |
| dar.: Fährverkehr                           | 209 450          | 725 276           |                |                  |                |                |                |               |                |
| Juni  | 230 384          | 1 640 782         | 71 153         | 316 161          | 19 967         | 52 727         | 21 713         | 3 607         | 35 941         |
| dar.: Fährverkehr                           | 219 476          | 776 377           |                |                  |                |                |                |               |                |
| Juli  | 232 532          | 1 781 043         | 105 788        | 311 209          | 25 711         | 49 855         | 11 716         | 2 940         | 53 071         |
| dar.: Fährverkehr                           | 189 168          | 668 527           |                |                  |                |                |                |               |                |
| August                                      |                  |                   |                |                  |                |                |                |               |                |
| dar.: Fährverkehr                           |                  |                   |                |                  |                |                |                |               |                |
| September                                   |                  |                   |                |                  |                |                |                |               |                |
| dar.: Fährverkehr                           |                  |                   |                |                  |                |                |                |               |                |
| Oktober                                     |                  |                   |                |                  |                |                |                |               |                |
| dar.: Fährverkehr                           |                  |                   |                |                  |                |                |                |               |                |
| November                                    |                  |                   |                |                  |                |                |                |               |                |
| dar.: Fährverkehr                           |                  |                   |                |                  |                |                |                |               |                |
| Dezember                                    |                  |                   |                |                  |                |                |                |               |                |
| dar.: Fährverkehr                           |                  |                   |                |                  |                |                |                |               |                |
| <b>Jahresteil</b>                           | <b>1 589 427</b> | <b>11 769 820</b> | <b>521 950</b> | <b>2 265 282</b> | <b>135 582</b> | <b>245 783</b> | <b>112 316</b> | <b>11 004</b> | <b>191 765</b> |
| dar.: Fährverkehr                           | 1 468 729        | 5 115 981         |                |                  |                |                |                |               |                |
| <b>Entwicklung zum Vorjahr (in Prozent)</b> |                  |                   |                |                  |                |                |                |               |                |
| Jahresteil                                  | - 0,6            | 6,3               | 14,3           | - 0,5            | - 18,2         | 28,0           | 16,7           | 62,0          | - 18,0         |
| dar.: Fährverkehr                           | - 2,5            | 9,7               |                |                  |                |                |                |               |                |

#### Passagierverkehr über See 2007

| Monat                                       | Sassnitz       | Rostock          | Altwarp       | Ueckermünde  | Usedomer Häfen |
|---|----------------|------------------|---------------|--------------|----------------|
|   | Personen       |                  |               |              |                |
| Januar                                      | 22 247         | 97 945           | -             | 816          | 510            |
| Februar                                     | 27 891         | 130 572          | -             | 870          | 641            |
| März  | 41 280         | 149 674          | 5 457         | 728          | 3 236          |
| April                                       | 64 518         | 190 237          | 7 531         | 911          | 12 749         |
| Mai   | 73 735         | 240 791          | 8 514         | 1 743        | 21 340         |
| Juni  | 75 994         | 271 859          | 11 239        | 1 765        | 28 986         |
| Juli  | 114 110        | 419 788          | 11 292        | 2 008        | 38 346         |
| August                                      |                |                  |               |              |                |
| September                                   |                |                  |               |              |                |
| Oktober                                     |                |                  |               |              |                |
| November                                    |                |                  |               |              |                |
| Dezember                                    |                |                  |               |              |                |
| <b>Jahresteil</b>                           | <b>419 775</b> | <b>1 500 866</b> | <b>44 033</b> | <b>8 841</b> | <b>105 808</b> |
| <b>Entwicklung zum Vorjahr (in Prozent)</b> |                |                  |               |              |                |
| Jahresteil                                  | 2,9            | 1,9              | - 23,5        | 19,9         | 30,6           |

# 1. Gesamtübersichten Güterverkehr

## 1.1 Güterverkehr über See nach Verkehrsbeziehungen

| Verkehrsbeziehung  | Juli<br>2006     | Juni<br>2007     | Juli<br>2007     | Januar - Juli     |                   | Zu- bzw. Abnahme (-)<br>Januar - Juli<br>2007 gegenüber 2006 |            |
|--|------------------|------------------|------------------|-------------------|-------------------|--|------------|
|  |                  |                  |                  | 2006              | 2007              |  |            |
|  |                  |                  |                  | t                 |                   | %  |            |
| Verkehr innerhalb Deutschlands   | 90 988           | 87 201           | 162 948          | 523 606           | 599 037           | 75 431   | 14,4       |
| Empfang aus Häfen außerhalb Deutschlands   | 1 442 582        | 1 314 097        | 1 325 244        | 7 905 637         | 8 907 123         | 1 001 486  | 12,7       |
| Europäische Häfen  | 1 440 512        | 1 310 662        | 1 238 960        | 7 898 166         | 8 815 754         | 917 588  | 11,6       |
| davon: Europäische Union   | 1 208 361        | 1 120 984        | 1 038 708        | 6 514 064         | 7 477 101         | 963 037  | 14,8       |
| darunter: Dänemark   | 124 510          | 137 692          | 139 251          | 720 004           | 1 076 000         | 355 996  | 49,4       |
| Schweden   | 422 704          | 476 850          | 419 183          | 3 201 295         | 3 547 193         | 345 898  | 10,8       |
| Finnland   | 125 850          | 124 961          | 92 225           | 776 094           | 669 192           | - 106 902  | - 13,8     |
| Polen  | 58 015           | 24 303           | 15 145           | 166 229           | 70 562            | - 95 667   | - 57,6     |
| Litauen, Lettland, Estland   | 217 308          | 171 069          | 132 123          | 888 469           | 1 013 545         | 125 076  | 14,1       |
| übriges Europa   | 232 151          | 189 678          | 200 252          | 1 384 102         | 1 338 653         | - 45 449   | - 3,3      |
| darunter: Russische Föderation/Ostsee  | 180 065          | 122 593          | 153 560          | 1 041 502         | 883 253           | - 158 249  | - 15,2     |
| Norwegen   | 52 086           | 64 034           | 46 692           | 249 701           | 446 713           | 197 012  | 78,9       |
| Außereuropäische Häfen   | 2 070            | 3 435            | 86 284           | 7 471             | 91 369            | 83 898   | x          |
| davon: Afrika  | 1 729            | -                | 86 284           | 5 282             | 86 284            | 81 002   | x          |
| Amerika  | -                | 3 435            | -                | -                 | 4 405             | 4 405  | x          |
| Asien  | 341              | -                | -                | 2 189             | 680               | - 1 509  | - 68,9     |
| Australien, Ozeanien   | -                | -                | -                | -                 | -                 | -  | -          |
| Versand nach Häfen außerhalb Deutschlands  | 1 082 408        | 996 779          | 1 091 795        | 7 690 106         | 7 358 489         | - 331 617  | - 4,3      |
| Europäische Häfen  | 927 278          | 932 411          | 938 369          | 6 440 769         | 6 679 841         | 239 072  | 3,7        |
| davon: Europäische Union   | 867 562          | 860 993          | 864 373          | 5 886 691         | 6 069 314         | 182 623  | 3,1        |
| darunter: Dänemark   | 93 504           | 104 976          | 77 020           | 727 612           | 705 953           | - 21 659   | - 3,0      |
| Schweden   | 357 530          | 398 317          | 337 396          | 2 727 234         | 2 678 737         | - 48 497   | - 1,8      |
| Finnland   | 92 290           | 105 303          | 126 899          | 667 080           | 657 179           | - 9 901  | - 1,5      |
| Polen  | 4 748            | 8 012            | 8 499            | 28 804            | 150 299           | 121 495  | 421,8      |
| Litauen, Lettland, Estland   | 31 712           | 40 508           | 46 274           | 178 740           | 296 193           | 117 453  | 65,7       |
| übriges Europa   | 59 716           | 71 418           | 73 996           | 554 078           | 610 527           | 56 449   | 10,2       |
| darunter: Russische Föderation/Ostsee  | 2 992            | 2 451            | 8 783            | 95 309            | 32 974            | - 62 335   | - 65,4     |
| Norwegen   | 52 872           | 68 779           | 60 120           | 395 769           | 443 247           | 47 478   | 12,0       |
| Außereuropäische Häfen   | 155 130          | 64 368           | 153 426          | 1 249 337         | 678 648           | - 570 689  | - 45,7     |
| davon: Afrika  | 99 994           | 39 084           | 44 047           | 759 149           | 263 543           | - 495 606  | - 65,3     |
| Amerika  | 4 986            | 5 708            | 3 215            | 284 632           | 83 715            | - 200 917  | - 70,6     |
| Asien  | 50 150           | 19 576           | 106 164          | 205 556           | 330 958           | 125 402  | 61,0       |
| Australien, Ozeanien   | -                | -                | -                | -                 | 432               | 432  | x          |
| <b>Gesamtverkehr</b>   | <b>2 615 978</b> | <b>2 398 077</b> | <b>2 579 987</b> | <b>16 119 349</b> | <b>16 864 649</b> | <b>745 300</b>   | <b>4,6</b> |
| <b>Außerdem</b> Eigengewichte der im Seeverkehr eingesetzten Reise- und Transportfahrzeuge, Ladungsträger (ohne Container) | 834 050          | 792 834          | 779 482          | 4 916 154         | 5 143 095         | 226 941  | 4,6        |
| Container  | 34               | 220              | 139              | 612               | 1 344             | 732  | 119,5      |

## 1.2 Güterumschlag in ausgewählten Häfen

| Hafen            | Juli<br>2006     | Juni<br>2007     | Juli<br>2007     | Januar - Juli     |                   | Zu- bzw. Abnahme (-)<br>Januar - Juli<br>2007 gegenüber 2006 |            |
|------------------|------------------|------------------|------------------|-------------------|-------------------|--|------------|
|                  |                  |                  |                  | 2006              | 2007              |  |            |
|                  |                  |                  |                  | t                 |                   | %  |            |
| Rostock          | 1 826 172        | 1 640 782        | 1 781 043        | 11 072 816        | 11 769 820        | 697 004  | 6,3        |
| Stralsund        | 83 107           | 71 153           | 105 788          | 456 509           | 521 950           | 65 441   | 14,3       |
| Wismar           | 302 665          | 316 161          | 311 209          | 2 277 460         | 2 265 282         | - 12 178   | - 0,5      |
| Sassnitz         | 224 766          | 230 384          | 232 532          | 1 598 945         | 1 589 427         | - 9 518  | - 0,6      |
| Wolgast          | 42 982           | 52 727           | 49 855           | 191 992           | 245 783           | 53 791   | 28,0       |
| Übrige Häfen     | 136 286          | 86 870           | 99 560           | 521 627           | 472 387           | - 49 240   | - 9,4      |
| <b>Insgesamt</b> | <b>2 615 978</b> | <b>2 398 077</b> | <b>2 579 987</b> | <b>16 119 349</b> | <b>16 864 649</b> | <b>745 300</b>   | <b>4,6</b> |

Noch: 1. Gesamtübersichten Güterverkehr

1.3 Güterverkehr über See mit Häfen außerhalb Deutschlands nach Flaggen

| Flagge                      | Jul              | Juni             | Jul              | Januar - Juli    |                  | Januar - Juli       |              |   |
|-----------------------------|------------------|------------------|------------------|------------------|------------------|---------------------|--------------|---|
|                             | 2006             | 2007             | 2007             | 2006             | 2007             | 2007 gegenüber 2006 | %            |   |
|                             | t                |                  |                  |                  |                  |                     |              | % |
|                             | <b>Empfang</b>   |                  |                  |                  |                  |                     |              |   |
| Bundesrepublik Deutschland  | 140 604          | 151 690          | 123 846          | 792 835          | 893 560          | 100 725             | 12,7         |   |
| Fremde Flaggen              | 1 301 978        | 1 162 407        | 1 201 398        | 7 112 802        | 8 013 563        | 900 761             | 12,7         |   |
| Antigua und Barbuda         | 54 585           | 70 145           | 74 438           | 241 341          | 406 559          | 165 218             | 68,5         |   |
| Bahamas                     | 173 537          | 98 353           | 10 758           | 798 183          | 543 122          | - 255 061           | - 32,0       |   |
| Dänemark <sup>1)</sup>      | 89 923           | 72 456           | 36 426           | 355 982          | 360 169          | 4 187               | 1,2          |   |
| Estland                     | 5 587            | 2 038            | 2 482            | 8 813            | 9 267            | 454                 | 5,2          |   |
| Finnland                    | 135 406          | 27 321           | 27 784           | 465 730          | 214 785          | - 250 945           | - 53,9       |   |
| Frankreich                  | -                | -                | -                | -                | -                | -                   | -            |   |
| Griechenland                | 60 743           | 55 364           | 135 954          | 409 949          | 423 777          | 13 828              | 3,4          |   |
| Italien <sup>2)</sup>       | 10 727           | 11 058           | 11 063           | 76 586           | 132 605          | 56 019              | 73,1         |   |
| Lettland                    | 14 266           | 1 663            | -                | 16 966           | 11 555           | - 5 411             | - 31,9       |   |
| Liberia                     | -                | 7 000            | 46 480           | 113 558          | 186 225          | 72 667              | 64,0         |   |
| Litauen                     | 9 832            | 5 323            | 5 716            | 64 133           | 57 997           | - 6 136             | - 9,6        |   |
| Malta                       | 75 234           | 61 569           | 152 500          | 294 044          | 500 043          | 205 999             | 70,1         |   |
| Niederlande                 | 25 106           | 43 844           | 22 475           | 106 536          | 245 690          | 139 154             | 130,6        |   |
| Norwegen <sup>1)</sup>      | 143 458          | 77 501           | 81 788           | 648 503          | 659 401          | 10 898              | 1,7          |   |
| Panama                      | 3 000            | 4 351            | 6 444            | 95 545           | 48 686           | - 46 859            | - 49,0       |   |
| Polen                       | 12 181           | 2 391            | 7 437            | 42 432           | 15 704           | - 26 728            | - 63,0       |   |
| Portugal <sup>1)</sup>      | 2 626            | 18 728           | 3 674            | 25 357           | 38 033           | 12 676              | 50,0         |   |
| Russland                    | 125 515          | 99 087           | 91 414           | 1 085 558        | 819 715          | - 265 843           | - 24,5       |   |
| Schweden                    | 179 790          | 328 447          | 275 231          | 1 345 786        | 2 022 388        | 676 602             | 50,3         |   |
| St. Vincent und Grenadinen  | 75 492           | 88 596           | 89 139           | 356 539          | 421 129          | 64 590              | 18,1         |   |
| Ukraine                     | -                | -                | -                | 5 970            | -                | - 5 970             | - 100,0      |   |
| Vereinigtes Königreich      | 7 330            | 5 958            | 21 170           | 60 460           | 130 486          | 70 026              | 115,8        |   |
| Zypern                      | 2 777            | 5 260            | 33 598           | 88 923           | 145 165          | 56 242              | 63,2         |   |
| übrige Flaggen              | 94 863           | 75 954           | 65 427           | 405 908          | 621 062          | 215 154             | 53,0         |   |
| <b>Insgesamt</b>            | <b>1 442 582</b> | <b>1 314 097</b> | <b>1 325 244</b> | <b>7 905 637</b> | <b>8 907 123</b> | <b>1 001 486</b>    | <b>12,7</b>  |   |
| darunter: Europäische Union | 799 004          | 828 402          | 861 856          | 4 202 902        | 5 244 880        | 1 041 978           | 24,8         |   |
|                             | <b>Versand</b>   |                  |                  |                  |                  |                     |              |   |
| Bundesrepublik Deutschland  | 106 742          | 151 180          | 120 881          | 771 272          | 976 974          | 205 702             | 26,7         |   |
| Fremde Flaggen              | 975 666          | 845 599          | 970 914          | 6 918 834        | 6 381 515        | - 537 319           | - 7,8        |   |
| Antigua und Barbuda         | 141 068          | 82 602           | 57 591           | 535 278          | 412 180          | - 123 098           | - 23,0       |   |
| Bahamas                     | 124 787          | 39 703           | 68 577           | 1 216 143        | 551 947          | - 664 196           | - 54,6       |   |
| Dänemark <sup>1)</sup>      | 24 620           | 31 128           | 22 319           | 217 043          | 199 152          | - 17 891            | - 8,2        |   |
| Estland                     | 916              | 2 358            | -                | 3 658            | 4 996            | 1 338               | 36,6         |   |
| Finnland                    | 1 804            | 1 800            | 10 344           | 32 934           | 51 350           | 18 416              | 55,9         |   |
| Frankreich                  | -                | -                | -                | -                | -                | -                   | -            |   |
| Griechenland                | 91 514           | 55 354           | 49 671           | 535 003          | 470 276          | - 64 727            | - 12,1       |   |
| Italien <sup>2)</sup>       | -                | 2 395            | -                | 24 899           | 2 395            | - 22 504            | - 90,4       |   |
| Lettland                    | 4 674            | -                | -                | 4 928            | 806              | - 4 122             | - 83,6       |   |
| Liberia                     | 80 784           | -                | 39 720           | 157 258          | 103 152          | - 54 106            | - 34,4       |   |
| Litauen                     | 8 899            | 14 245           | 14 649           | 58 012           | 89 815           | 31 803              | 54,8         |   |
| Malta                       | 8 197            | 37 587           | 34 219           | 368 641          | 238 746          | - 129 895           | - 35,2       |   |
| Niederlande                 | 51 157           | 52 905           | 77 028           | 312 709          | 410 292          | 97 583              | 31,2         |   |
| Norwegen <sup>1)</sup>      | 20 839           | 40 724           | 20 607           | 216 331          | 228 878          | 12 547              | 5,8          |   |
| Panama                      | 28 414           | 3 422            | 42 981           | 288 801          | 323 629          | 34 828              | 12,1         |   |
| Polen                       | -                | 3 900            | 3 900            | 13 504           | 7 800            | - 5 704             | - 42,2       |   |
| Portugal <sup>1)</sup>      | 11 366           | 17 876           | 9 506            | 19 764           | 75 859           | 56 095              | 283,8        |   |
| Russland                    | 10 677           | 5 707            | 16 898           | 187 486          | 79 638           | - 107 848           | - 57,5       |   |
| Schweden                    | 177 022          | 290 373          | 255 802          | 1 227 136        | 1 811 096        | 583 960             | 47,6         |   |
| St. Vincent und Grenadinen  | 16 222           | 54 492           | 19 929           | 251 142          | 263 044          | 11 902              | 4,7          |   |
| Ukraine                     | -                | 6 051            | 6 483            | -                | 12 534           | 12 534              | x            |   |
| Vereinigtes Königreich      | -                | 1 682            | 1 252            | 2 987            | 8 514            | 5 527               | 185,0        |   |
| Zypern                      | 80 286           | 4 411            | 113 676          | 188 479          | 191 001          | 2 522               | 1,3          |   |
| übrige Flaggen              | 92 420           | 96 884           | 105 762          | 1 056 698        | 844 415          | - 212 283           | - 20,1       |   |
| <b>Insgesamt</b>            | <b>1 082 408</b> | <b>996 779</b>   | <b>1 091 795</b> | <b>7 690 106</b> | <b>7 358 489</b> | <b>- 331 617</b>    | <b>- 4,3</b> |   |
| darunter: Europäische Union | 568 729          | 670 963          | 723 143          | 3 797 122        | 4 579 827        | 782 705             | 20,6         |   |

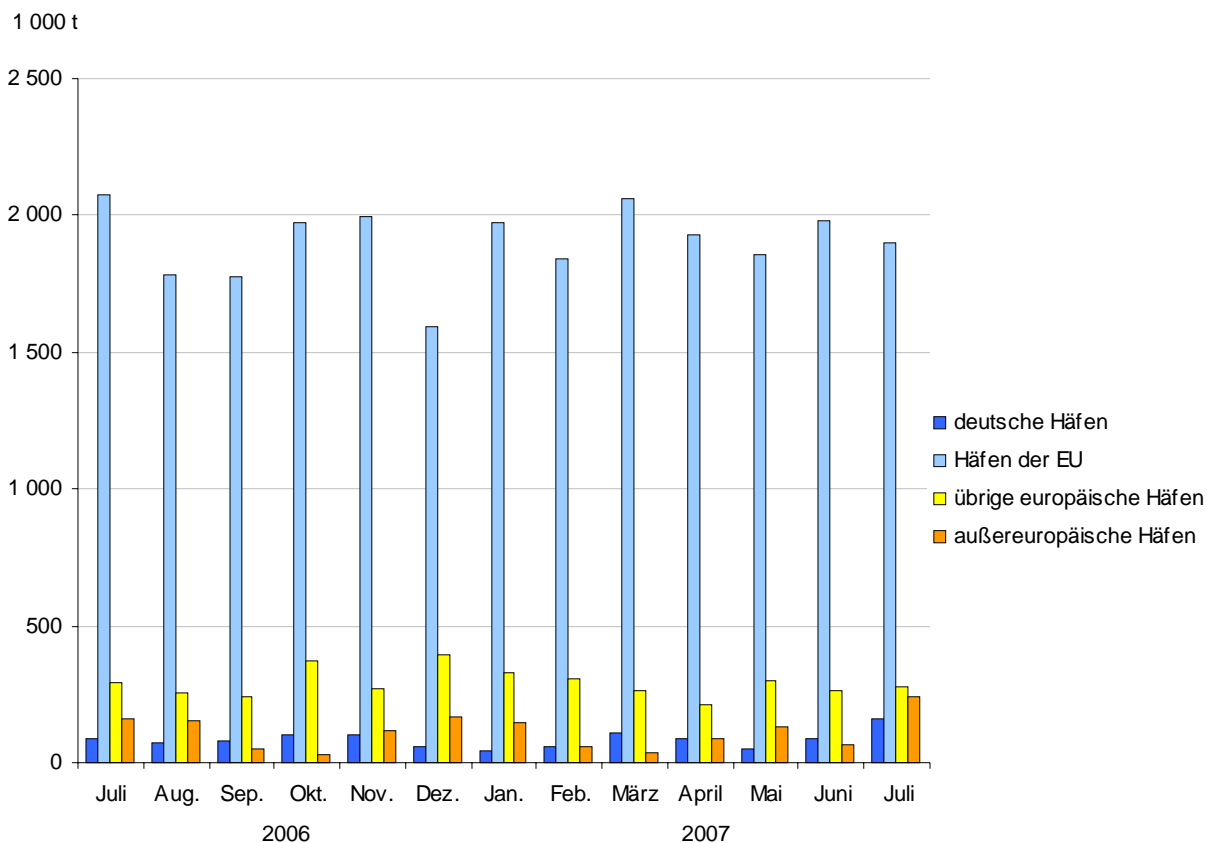
1) ab 2003: Dänemark einschließlich DIS, Norwegen einschließlich NIS und Portugal einschließlich MAR

2) ab 2005: Italien einschließlich Italien (Internationales Register)

## 2. Schiffsverkehr über See im Juli 2007 nach ausgewählten Häfen - Einschließlich Zwischenverkehr -

| Hafen            | Schiffe mit Ladung |              |  |              | Ohne Ladung |              | Insgesamt    |              | Januar - Juli 2007 |               |
|------------------|--------------------|--------------|--|--------------|-------------|--------------|--------------|--------------|--------------------|---------------|
|                  | zusammen           |              | darunter aus/nach Häfen außerhalb Deutschlands |              | zusammen    |              |              |              |                    |               |
|                  | Anzahl             | 1 000 tdw    | Anzahl   | 1 000 tdw    | Anzahl      | 1 000 tdw    | Anzahl       | 1 000 tdw    | Anzahl             | 1 000 tdw     |
| <b>Ankunft</b>   |                    |              |  |              |             |              |              |              |                    |               |
| Rostock          | 661                | 3 945        | 650  | 3 778        | 102         | 641          | 763          | 4 586        | 5 044              | 27 773        |
| Stralsund        | 33                 | 81           | 31   | 79           | 14          | 41           | 47           | 123          | 245                | 629           |
| Wismar           | 81                 | 250          | 77   | 241          | 41          | 141          | 122          | 391          | 918                | 2 918         |
| Sassnitz         | 174                | 1 021        | 171  | 1 001        | 16          | 76           | 190          | 1 096        | 1 182              | 7 147         |
| Wolgast          | 5                  | 16           | 5  | 16           | 18          | 38           | 23           | 54           | 119                | 281           |
| Übrige Häfen     | 564                | 121          | 562  | 118          | 40          | 71           | 604          | 192          | 2 626              | 885           |
| <b>Insgesamt</b> | <b>1 518</b>       | <b>5 435</b> | <b>1 496</b>                                   | <b>5 234</b> | <b>231</b>  | <b>1 008</b> | <b>1 749</b> | <b>6 442</b> | <b>10 134</b>      | <b>39 633</b> |
| Januar - Juli    | 8 758              | 33 319       | 8 642  | 32 778       | 1 376       | 6 315        | 10 134       | 39 633       | x                  | x             |
| <b>Abgang</b>    |                    |              |  |              |             |              |              |              |                    |               |
| Rostock          | 677                | 3 663        | 655  | 3 593        | 86          | 923          | 763          | 4 586        | 5 046              | 27 787        |
| Stralsund        | 15                 | 44           | 14   | 41           | 32          | 78           | 47           | 123          | 245                | 629           |
| Wismar           | 50                 | 172          | 45   | 150          | 72          | 220          | 122          | 391          | 918                | 2 918         |
| Sassnitz         | 187                | 1 092        | 181  | 1 078        | 4           | 12           | 191          | 1 104        | 1 183              | 7 158         |
| Wolgast          | 18                 | 38           | 11   | 25           | 5           | 16           | 23           | 54           | 119                | 281           |
| Übrige Häfen     | 578                | 153          | 566  | 143          | 27          | 40           | 605          | 192          | 2 625              | 883           |
| <b>Insgesamt</b> | <b>1 525</b>       | <b>5 161</b> | <b>1 472</b>                                   | <b>5 031</b> | <b>226</b>  | <b>1 288</b> | <b>1 751</b> | <b>6 450</b> | <b>10 136</b>      | <b>39 655</b> |
| Januar - Juli    | 8 525              | 31 938       | 8 300  | 31 344       | 1 611       | 7 718        | 10 136       | 39 655       | x                  | x             |

### Entwicklung des Güterverkehrs über See nach Verkehrsbeziehungen



### 3. Schiffsverkehr über See im Juli 2007 nach Flaggen - Ohne Zwischenverkehr -

| Flagge                  | Schiffe mit Ladung |              |  |              | Ohne Ladung |              | Insgesamt    |              | Januar - Juli 2007 |               |
|-------------------------|--------------------|--------------|--|--------------|-------------|--------------|--------------|--------------|--------------------|---------------|
|                         | zusammen           |              | darunter aus/nach Häfen außerhalb Deutschlands |              | zusammen    |              |              |              |                    |               |
|                         | Anzahl             | 1 000 tdw    | Anzahl   | 1 000 tdw    | Anzahl      | 1 000 tdw    | Anzahl       | 1 000 tdw    | Anzahl             | 1 000 tdw     |
| <b>Ankunft</b>          |                    |              |  |              |             |              |              |              |                    |               |
| Bundesrepubl. Deutschl. | 504                | 1 178        | 498  | 1 168        | 45          | 71           | 549          | 1 249        | 2 849              | 7 933         |
| Fremde Flaggen          | 1 014              | 4 257        | 998  | 4 066        | 186         | 937          | 1 200        | 5 194        | 7 285              | 31 700        |
| Antigua und Barbuda     | 31                 | 116          | 27   | 108          | 36          | 112          | 67           | 227          | 361                | 1 329         |
| Bahamas                 | 20                 | 89           | 18   | 82           | 18          | 138          | 38           | 226          | 378                | 2 406         |
| Dänemark <sup>1)</sup>  | 23                 | 77           | 23   | 77           | 4           | 5            | 27           | 81           | 196                | 732           |
| Estland                 | 1                  | 3            | 1  | 3            | -           | -            | 1            | 3            | 9                  | 32            |
| Finnland                | 13                 | 55           | 13   | 55           | 4           | 12           | 17           | 67           | 105                | 462           |
| Frankreich              | -                  | -            | -  | -            | -           | -            | -            | -            | -                  | -             |
| Griechenland            | 32                 | 319          | 32   | 319          | -           | -            | 32           | 319          | 214                | 1 616         |
| Italien                 | 4                  | 27           | 4  | 27           | -           | -            | 4            | 27           | 30                 | 284           |
| Lettland                | -                  | -            | -  | -            | -           | -            | -            | -            | 8                  | 26            |
| Liberia                 | 184                | 166          | 183  | 152          | 1           | 28           | 185          | 194          | 695                | 664           |
| Litauen                 | 13                 | 137          | 13   | 137          | -           | -            | 13           | 137          | 90                 | 935           |
| Malta                   | 23                 | 191          | 22   | 190          | 12          | 44           | 35           | 235          | 175                | 964           |
| Niederlande             | 16                 | 126          | 16   | 126          | 28          | 105          | 44           | 231          | 273                | 1 293         |
| Norwegen <sup>1)</sup>  | 26                 | 100          | 26   | 100          | 12          | 60           | 38           | 160          | 311                | 1 530         |
| Panama                  | 6                  | 10           | 6  | 10           | 4           | 50           | 10           | 59           | 65                 | 465           |
| Polen                   | 6                  | 8            | 6  | 8            | 1           | 4            | 7            | 12           | 22                 | 33            |
| Portugal <sup>1)</sup>  | 2                  | 9            | 2  | 9            | 3           | 9            | 5            | 19           | 46                 | 160           |
| Russland                | 17                 | 112          | 17   | 112          | 9           | 25           | 26           | 136          | 249                | 1 094         |
| Schweden                | 522                | 2 206        | 522  | 2 206        | 6           | 24           | 528          | 2 230        | 3 330              | 13 497        |
| St. Vincent u. Grenad.  | 33                 | 91           | 33   | 91           | 8           | 20           | 41           | 111          | 235                | 708           |
| Ukraine                 | -                  | -            | -  | -            | 1           | 7            | 1            | 7            | 2                  | 13            |
| Vereinigtes Königreich  | 6                  | 102          | 6  | 102          | -           | -            | 6            | 102          | 49                 | 781           |
| Zypern                  | 4                  | 43           | 4  | 43           | 9           | 134          | 13           | 177          | 66                 | 433           |
| übrige Flaggen          | 32                 | 272          | 24   | 111          | 30          | 161          | 62           | 433          | 376                | 2 243         |
| <b>Insgesamt</b>        | <b>1 518</b>       | <b>5 435</b> | <b>1 496</b>                                   | <b>5 234</b> | <b>231</b>  | <b>1 008</b> | <b>1 749</b> | <b>6 442</b> | <b>10 134</b>      | <b>39 633</b> |
| dar.: Europ. Union      | 1 173              | 4 506        | 1 164  | 4 478        | 114         | 416          | 1 287        | 4 922        | 7 487              | 29 333        |
| Januar - Juli           | 8 758              | 33 319       | 8 642  | 32 778       | 1 376       | 6 315        | 10 134       | 39 633       | x                  | x             |
| <b>Abgang</b>           |                    |              |  |              |             |              |              |              |                    |               |
| Bundesrepubl. Deutschl. | 532                | 1 216        | 501  | 1 171        | 17          | 25           | 549          | 1 242        | 2 850              | 7 945         |
| Fremde Flaggen          | 993                | 3 945        | 971  | 3 860        | 209         | 1 263        | 1 202        | 5 208        | 7 286              | 31 710        |
| Antigua und Barbuda     | 37                 | 121          | 27   | 98           | 30          | 106          | 67           | 227          | 361                | 1 329         |
| Bahamas                 | 31                 | 205          | 31   | 205          | 7           | 21           | 38           | 226          | 378                | 2 406         |
| Dänemark <sup>1)</sup>  | 21                 | 66           | 21   | 66           | 6           | 16           | 27           | 81           | 196                | 732           |
| Estland                 | -                  | -            | -  | -            | 1           | 3            | 1            | 3            | 9                  | 32            |
| Finnland                | 5                  | 16           | 5  | 16           | 12          | 51           | 17           | 67           | 105                | 462           |
| Frankreich              | -                  | -            | -  | -            | -           | -            | -            | -            | -                  | -             |
| Griechenland            | 31                 | 215          | 31   | 215          | 1           | 105          | 32           | 319          | 214                | 1 616         |
| Italien <sup>2)</sup>   | 3                  | 11           | 3  | 11           | 1           | 16           | 4            | 27           | 30                 | 284           |
| Lettland                | -                  | -            | -  | -            | -           | -            | -            | -            | 8                  | 26            |
| Liberia                 | 182                | 128          | 182  | 128          | 3           | 65           | 185          | 194          | 695                | 664           |
| Litauen                 | 14                 | 147          | 14   | 147          | -           | -            | 14           | 147          | 91                 | 945           |
| Malta                   | 16                 | 56           | 16   | 56           | 19          | 179          | 35           | 235          | 175                | 964           |
| Niederlande             | 34                 | 204          | 33   | 201          | 10          | 28           | 44           | 231          | 272                | 1 290         |
| Norwegen <sup>1)</sup>  | 14                 | 66           | 13   | 62           | 24          | 94           | 38           | 160          | 311                | 1 530         |
| Panama                  | 4                  | 50           | 2  | 45           | 6           | 10           | 10           | 59           | 65                 | 465           |
| Polen                   | 1                  | 4            | 1  | 4            | 6           | 8            | 7            | 12           | 22                 | 33            |
| Portugal <sup>1)</sup>  | 3                  | 9            | 3  | 9            | 2           | 9            | 5            | 19           | 46                 | 160           |
| Russland                | 10                 | 28           | 10   | 28           | 16          | 108          | 26           | 136          | 249                | 1 094         |
| Schweden                | 522                | 2 178        | 522  | 2 178        | 7           | 56           | 529          | 2 234        | 3 330              | 13 497        |
| St. Vincent u. Grenad.  | 10                 | 26           | 9  | 24           | 31          | 86           | 41           | 111          | 236                | 710           |
| Ukraine                 | 1                  | 7            | 1  | 7            | -           | -            | 1            | 7            | 2                  | 13            |
| Vereinigtes Königreich  | 3                  | 50           | 2  | 33           | 3           | 52           | 6            | 102          | 49                 | 781           |
| Zypern                  | 10                 | 138          | 10   | 138          | 3           | 39           | 13           | 177          | 66                 | 433           |
| übrige Flaggen          | 41                 | 221          | 35   | 189          | 21          | 212          | 62           | 433          | 376                | 2 243         |
| <b>Insgesamt</b>        | <b>1 525</b>       | <b>5 161</b> | <b>1 472</b>                                   | <b>5 031</b> | <b>226</b>  | <b>1 288</b> | <b>1 751</b> | <b>6 450</b> | <b>10 136</b>      | <b>39 655</b> |
| dar.: Europ. Union      | 1 201              | 4 342        | 1 166  | 4 269        | 88          | 587          | 1 289        | 4 929        | 7 488              | 29 353        |
| Januar - Juli           | 8 525              | 31 938       | 8 300  | 31 344       | 1 611       | 7 718        | 10 136       | 39 655       | x                  | x             |

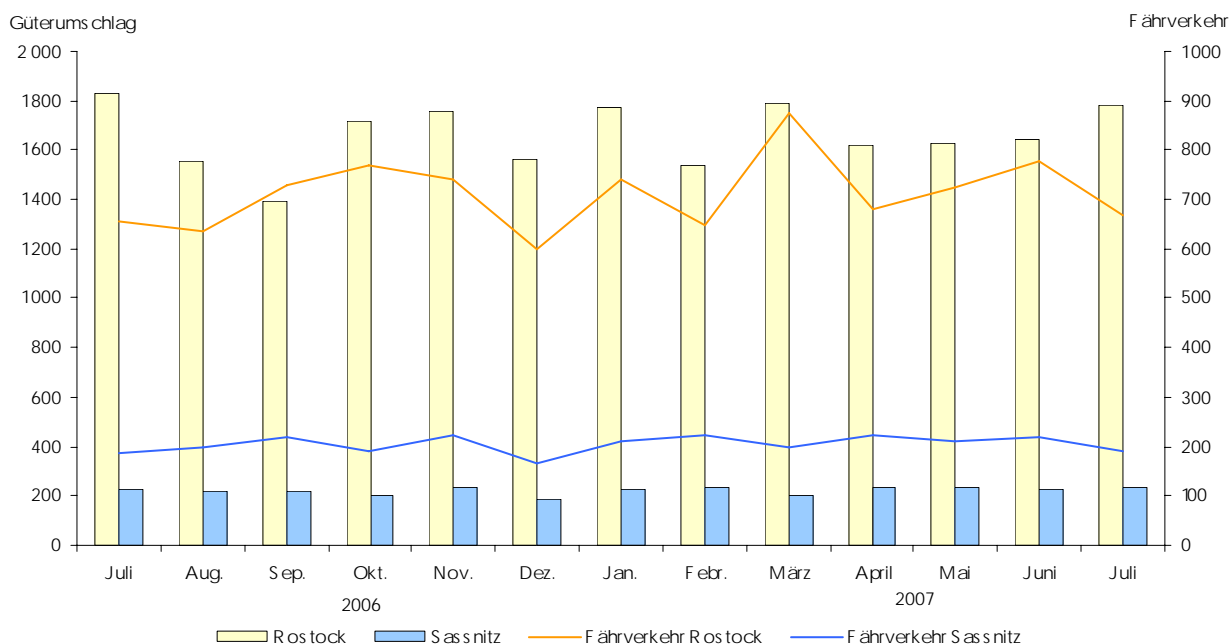
1) ab 2003: Dänemark einschließlich DIS, Norwegen einschließlich NIS und Portugal einschließlich MAR  
2) ab 2005: Italien einschließlich Italien (Internationales Register)

#### 4. Güterverkehr über See im Juli 2007 nach ausgewählten Häfen und Verkehrsbeziehungen

| Hafen            | Verkehr innerhalb Deutschlands |                           | Grenzüberschreitender Verkehr |                              |                            |                                       | Insgesamt        | Januar - Juli 2007 |
|------------------|--------------------------------|---------------------------|-------------------------------|------------------------------|----------------------------|---------------------------------------|------------------|--------------------|
|                  | zusammen                       | darunter                  | zusammen                      | davon mit                    |                            |                                       |                  |                    |
|                  |                                | mit anderen Bundesländern |                               | Häfen der Europäischen Union | übrigen europäischen Häfen | außereuropäischen <sup>1)</sup> Häfen |                  |                    |
| t                |                                |                           |                               |                              |                            |                                       |                  |                    |
| <b>Empfang</b>   |                                |                           |                               |                              |                            |                                       |                  |                    |
| Rostock          | 78 412                         | 77 072                    | 936 016                       | 698 575                      | 151 157                    | 86 284                                | 1 014 428        | 6 392 850          |
| Stralsund        | 1 450                          | 1 450                     | 62 736                        | 54 340                       | 8 396                      | -                                     | 64 186           | 234 470            |
| Wismar           | 6 215                          | 3 241                     | 183 000                       | 155 503                      | 27 497                     | -                                     | 189 215          | 1 546 393          |
| Sassnitz         | 3 125                          | 3 125                     | 95 467                        | 95 467                       | -                          | -                                     | 98 592           | 727 098            |
| Wolgast          | -                              | -                         | 15 732                        | 11 781                       | 3 951                      | -                                     | 15 732           | 68 397             |
| Übrige Häfen     | 2 745                          | 2 745                     | 32 293                        | 23 042                       | 9 251                      | -                                     | 35 038           | 229 857            |
| <b>Insgesamt</b> | <b>91 947</b>                  | <b>87 633</b>             | <b>1 325 244</b>              | <b>1 038 708</b>             | <b>200 252</b>             | <b>86 284</b>                         | <b>1 417 191</b> | <b>9 199 065</b>   |
| Januar - Juli    | 291 942                        | 278 706                   | 8 907 123                     | 7 477 101                    | 1 338 653                  | 91 369                                | 9 199 065        | x                  |
| <b>Versand</b>   |                                |                           |                               |                              |                            |                                       |                  |                    |
| Rostock          | 27 727                         | 26 921                    | 738 888                       | 555 217                      | 37 979                     | 145 692                               | 766 615          | 5 376 970          |
| Stralsund        | 2 800                          | 2 800                     | 38 802                        | 18 737                       | 20 065                     | -                                     | 41 602           | 287 480            |
| Wismar           | 11 218                         | 11 218                    | 110 776                       | 101 324                      | 8 102                      | 1 350                                 | 121 994          | 718 889            |
| Sassnitz         | 9 532                          | 9 532                     | 124 408                       | 114 175                      | 3 849                      | 6 384                                 | 133 940          | 862 329            |
| Wolgast          | 12 008                         | 12 008                    | 22 115                        | 18 114                       | 4 001                      | -                                     | 34 123           | 177 386            |
| Übrige Häfen     | 7 716                          | 7 716                     | 56 806                        | 56 806                       | -                          | -                                     | 64 522           | 242 530            |
| <b>Insgesamt</b> | <b>71 001</b>                  | <b>70 195</b>             | <b>1 091 795</b>              | <b>864 373</b>               | <b>73 996</b>              | <b>153 426</b>                        | <b>1 162 796</b> | <b>7 665 584</b>   |
| Januar - Juli    | 307 095                        | 302 914                   | 7 358 489                     | 6 069 314                    | 610 527                    | 678 648                               | 7 665 584        | x                  |

1) einschließlich nicht ermittelter Häfen

Entwicklung des Güterverkehrs in den Häfen Rostock und Sassnitz, darunter Fährverkehr (in 1 000 t)



## 5. Güterverkehr über See im Juli 2007 nach Flaggen und Verkehrsbeziehungen

| Flagge                 | Verkehr innerhalb Deutschlands |                           | Grenzüberschreitender Verkehr |                              |                            |                                       | Insgesamt        | Januar - Juli 2007 |
|------------------------|--------------------------------|---------------------------|-------------------------------|------------------------------|----------------------------|---------------------------------------|------------------|--------------------|
|                        | zusammen                       | darunter                  | zusammen                      | davon mit                    |                            |                                       |                  |                    |
|                        |                                | mit anderen Bundesländern |                               | Häfen der Europäischen Union | übrigen europäischen Häfen | außereuropäischen <sup>1)</sup> Häfen |                  |                    |
| t                      |                                |                           |                               |                              |                            |                                       |                  |                    |
| <b>Empfang</b>         |                                |                           |                               |                              |                            |                                       |                  |                    |
| Bundesrep. Deutshl.    | 6 939                          | 6 939                     | 123 846                       | 123 846                      | -                          | -                                     | 130 785          | 928 296            |
| Fremde Flaggen         | 85 008                         | 80 694                    | 1 201 398                     | 914 862                      | 200 252                    | 86 284                                | 1 286 406        | 8 270 769          |
| Antigua und Barbuda    | 7 199                          | 7 199                     | 74 438                        | 68 791                       | 5 647                      | -                                     | 81 637           | 423 800            |
| Bahamas                | 1 340                          | -                         | 10 758                        | 6 144                        | 4 614                      | -                                     | 12 098           | 549 129            |
| Dänemark <sup>2)</sup> | -                              | -                         | 36 426                        | 36 426                       | -                          | -                                     | 36 426           | 377 281            |
| Estland                | -                              | -                         | 2 482                         | 2 482                        | -                          | -                                     | 2 482            | 9 400              |
| Finnland               | -                              | -                         | 27 784                        | 27 784                       | -                          | -                                     | 27 784           | 214 785            |
| Frankreich             | -                              | -                         | -                             | -                            | -                          | -                                     | -                | -                  |
| Griechenland           | -                              | -                         | 135 954                       | 49 670                       | -                          | 86 284                                | 135 954          | 423 777            |
| Italien <sup>3)</sup>  | -                              | -                         | 11 063                        | 11 063                       | -                          | -                                     | 11 063           | 143 663            |
| Lettland               | -                              | -                         | -                             | -                            | -                          | -                                     | -                | 11 555             |
| Liberia                | 11 651                         | 11 651                    | 46 480                        | 13 619                       | 32 861                     | -                                     | 58 131           | 248 310            |
| Litauen                | -                              | -                         | 5 716                         | 5 716                        | -                          | -                                     | 5 716            | 57 997             |
| Malta                  | 1 212                          | 1 212                     | 152 500                       | 135 305                      | 17 195                     | -                                     | 153 712          | 501 255            |
| Niederlande            | -                              | -                         | 22 475                        | 13 441                       | 9 034                      | -                                     | 22 475           | 260 771            |
| Norwegen <sup>2)</sup> | -                              | -                         | 81 788                        | 78 788                       | 3 000                      | -                                     | 81 788           | 662 588            |
| Panama                 | -                              | -                         | 6 444                         | 3 809                        | 2 635                      | -                                     | 6 444            | 49 041             |
| Polen                  | -                              | -                         | 7 437                         | 7 437                        | -                          | -                                     | 7 437            | 15 704             |
| Portugal <sup>2)</sup> | -                              | -                         | 3 674                         | 3 674                        | -                          | -                                     | 3 674            | 38 033             |
| Russland               | -                              | -                         | 91 414                        | 22 214                       | 69 200                     | -                                     | 91 414           | 819 715            |
| Schweden               | -                              | -                         | 275 231                       | 275 231                      | -                          | -                                     | 275 231          | 2 048 950          |
| St. Vincent u. Grenad. | -                              | -                         | 89 139                        | 86 824                       | 2 315                      | -                                     | 89 139           | 421 862            |
| Ukraine                | -                              | -                         | -                             | -                            | -                          | -                                     | -                | -                  |
| Vereinigtes Königreich | -                              | -                         | 21 170                        | 20 563                       | 607                        | -                                     | 21 170           | 130 486            |
| Zypern                 | -                              | -                         | 33 598                        | 1 579                        | 32 019                     | -                                     | 33 598           | 169 014            |
| übrige Flaggen         | 63 606                         | 60 632                    | 65 427                        | 44 302                       | 21 125                     | -                                     | 129 033          | 693 653            |
| <b>Insgesamt</b>       | <b>91 947</b>                  | <b>87 633</b>             | <b>1 325 244</b>              | <b>1 038 708</b>             | <b>200 252</b>             | <b>86 284</b>                         | <b>1 417 191</b> | <b>9 199 065</b>   |
| dar.: Europ. Union     | 8 225                          | 8 225                     | 861 856                       | 716 717                      | 58 855                     | 86 284                                | 870 081          | 5 374 697          |
| Januar - Juli          | 291 942                        | 278 706                   | 8 907 123                     | 7 477 101                    | 1 338 653                  | 91 369                                | 9 199 065        | x                  |
| <b>Versand</b>         |                                |                           |                               |                              |                            |                                       |                  |                    |
| Bundesrep. Deutshl.    | 25 169                         | 25 169                    | 120 881                       | 119 372                      | 1 509                      | -                                     | 146 050          | 1 090 030          |
| Fremde Flaggen         | 45 832                         | 45 026                    | 970 914                       | 745 001                      | 72 487                     | 153 426                               | 1 016 746        | 6 575 554          |
| Antigua und Barbuda    | 16 365                         | 15 559                    | 57 591                        | 44 473                       | 3 166                      | 9 952                                 | 73 956           | 456 689            |
| Bahamas                | -                              | -                         | 68 577                        | 60 960                       | 7 617                      | -                                     | 68 577           | 551 947            |
| Dänemark <sup>2)</sup> | -                              | -                         | 22 319                        | 19 068                       | 3 251                      | -                                     | 22 319           | 199 152            |
| Estland                | -                              | -                         | -                             | -                            | -                          | -                                     | -                | 4 996              |
| Finnland               | -                              | -                         | 10 344                        | 10 344                       | -                          | -                                     | 10 344           | 51 350             |
| Frankreich             | -                              | -                         | -                             | -                            | -                          | -                                     | -                | -                  |
| Griechenland           | -                              | -                         | 49 671                        | 49 671                       | -                          | -                                     | 49 671           | 470 276            |
| Italien <sup>3)</sup>  | -                              | -                         | -                             | -                            | -                          | -                                     | -                | 2 395              |
| Lettland               | -                              | -                         | -                             | -                            | -                          | -                                     | -                | 806                |
| Liberia                | -                              | -                         | 39 720                        | 2 570                        | 10 000                     | 27 150                                | 39 720           | 104 679            |
| Litauen                | -                              | -                         | 14 649                        | 14 649                       | -                          | -                                     | 14 649           | 89 815             |
| Malta                  | -                              | -                         | 34 219                        | 32 511                       | 358                        | 1 350                                 | 34 219           | 253 748            |
| Niederlande            | 2 783                          | 2 783                     | 57 028                        | 71 805                       | 3 000                      | 2 223                                 | 79 811           | 415 170            |
| Norwegen <sup>2)</sup> | 2 794                          | 2 794                     | 20 607                        | 17 351                       | 3 256                      | -                                     | 23 401           | 269 822            |
| Panama                 | 4 132                          | 4 132                     | 42 981                        | -                            | -                          | 42 981                                | 47 113           | 331 751            |
| Polen                  | -                              | -                         | 3 900                         | 3 900                        | -                          | -                                     | 3 900            | 13 906             |
| Portugal <sup>2)</sup> | -                              | -                         | 9 506                         | 6 320                        | 3 186                      | -                                     | 9 506            | 75 859             |
| Russland               | -                              | -                         | 16 898                        | 13 756                       | 3 142                      | -                                     | 16 898           | 79 638             |
| Schweden               | -                              | -                         | 255 802                       | 255 802                      | -                          | -                                     | 255 802          | 1 811 096          |
| St. Vincent u. Grenad. | 1 410                          | 1 410                     | 19 929                        | 19 833                       | 96                         | -                                     | 21 339           | 264 454            |
| Ukraine                | -                              | -                         | 6 483                         | 6 483                        | -                          | -                                     | 6 483            | 12 534             |
| Vereinigtes Königreich | 123                            | 123                       | 1 252                         | 1 252                        | -                          | -                                     | 1 375            | 38 149             |
| Zypern                 | -                              | -                         | 113 676                       | 49 686                       | 3 490                      | 60 500                                | 113 676          | 191 001            |
| übrige Flaggen         | 18 225                         | 18 225                    | 105 762                       | 64 567                       | 31 925                     | 9 270                                 | 123 987          | 886 321            |
| <b>Insgesamt</b>       | <b>71 001</b>                  | <b>70 195</b>             | <b>1 091 795</b>              | <b>864 373</b>               | <b>73 996</b>              | <b>153 426</b>                        | <b>1 162 796</b> | <b>7 665 584</b>   |
| dar.: Europ. Union     | 30 025                         | 30 025                    | 723 143                       | 642 608                      | 16 462                     | 64 073                                | 753 168          | 4 750 454          |
| Januar - Juli          | 307 095                        | 302 914                   | 7 358 489                     | 6 069 314                    | 610 527                    | 678 648                               | 7 665 584        | x                  |

1) einschließlich nicht ermittelter Häfen

2) ab 2003: Dänemark einschließlich DIS, Norwegen einschließlich NIS und Portugal einschließlich MAR

3) ab 2005: Italien einschließlich Italien (Internationales Register)

## 6. Güterverkehr über See im Juli 2007 nach Gütergruppen und Verkehrsbeziehungen

### 6.1 Empfang Mecklenburg-Vorpommern insgesamt

| Nr. der Systematik | Güterabteilung<br>Güterhauptgruppe | Aus Häfen innerhalb Deutschlands |                           | Im grenzüberschreitenden Verkehr |                              |                            | Insgesamt     | Januar - Juli 2007 |                                       |
|--------------------|------------------------------------|----------------------------------|---------------------------|----------------------------------|------------------------------|----------------------------|---------------|--------------------|---------------------------------------|
|                    |                                    | zusammen                         | darunter                  | zusammen                         | davon aus                    |                            |               |                    |                                       |
|                    |                                    |                                  | aus anderen Bundesländern |                                  | Häfen der Europäischen Union | übrigen europäischen Häfen |               |                    | außereuropäischen <sup>1)</sup> Häfen |
| t                  |                                    |                                  |                           |                                  |                              |                            |               |                    |                                       |
|                    | <b>Landw. Erzeugn. u. Ä.</b>       | <b>2 000</b>                     | <b>2 000</b>              | <b>139 341</b>                   | <b>106 262</b>               | <b>33 079</b>              | -             | <b>141 341</b>     | <b>1 546 929</b>                      |
| 00                 | Lebende Tiere                      | -                                | -                         | 1                                | 1                            | -                          | -             | 1                  | 13                                    |
| 01                 | Getreide                           | -                                | -                         | 8 419                            | 8 419                        | -                          | -             | 8 419              | 84 857                                |
| 02                 | Kartoffeln                         | -                                | -                         | -                                | -                            | -                          | -             | -                  | -                                     |
| 03                 | Früchte, Gemüse                    | -                                | -                         | -                                | -                            | -                          | -             | -                  | 173                                   |
| 04                 | Textile Rohstoffe                  | -                                | -                         | -                                | -                            | -                          | -             | -                  | 161                                   |
| 05                 | Holz und Kork                      | 2 000                            | 2 000                     | 130 921                          | 97 842                       | 33 079                     | -             | 132 921            | 1 461 601                             |
| 06                 | Zuckerrüben                        | -                                | -                         | -                                | -                            | -                          | -             | -                  | -                                     |
| 09                 | Pfl. u. tier. Rohstoffe            | -                                | -                         | -                                | -                            | -                          | -             | -                  | 124                                   |
|                    | <b>And. Nahrungsmittel</b>         | -                                | -                         | <b>10 683</b>                    | <b>10 683</b>                | -                          | -             | <b>10 683</b>      | <b>93 753</b>                         |
| 11                 | Zucker                             | -                                | -                         | -                                | -                            | -                          | -             | -                  | -                                     |
| 12                 | Getränke                           | -                                | -                         | 23                               | 23                           | -                          | -             | 23                 | 44                                    |
| 13                 | And. Genussmittel u. a.            | -                                | -                         | 202                              | 202                          | -                          | -             | 202                | 1 693                                 |
| 14                 | Fleisch, Eier, Milch               | -                                | -                         | 557                              | 557                          | -                          | -             | 557                | 5 201                                 |
| 16                 | Getreide- u. ä. Erzeugn.           | -                                | -                         | -                                | -                            | -                          | -             | -                  | -                                     |
| 17                 | Futtermittel                       | -                                | -                         | 71                               | 71                           | -                          | -             | 71                 | 9 247                                 |
| 18                 | Ölsaaten, Fette                    | -                                | -                         | 9 830                            | 9 830                        | -                          | -             | 9 830              | 77 568                                |
|                    | <b>Feste min. Brennstoffe</b>      | -                                | -                         | <b>75 951</b>                    | <b>2 135</b>                 | <b>73 816</b>              | -             | <b>75 951</b>      | <b>556 614</b>                        |
| 21                 | Steinkohle, -briketts              | -                                | -                         | 73 816                           | -                            | 73 816                     | -             | 73 816             | 509 534                               |
| 22                 | Braunkohle u. a., Torf             | -                                | -                         | 2 135                            | 2 135                        | -                          | -             | 2 135              | 45 473                                |
| 23                 | Koks                               | -                                | -                         | -                                | -                            | -                          | -             | -                  | 1 607                                 |
|                    | <b>Mineralölerzeugn. u. Ä.</b>     | <b>57 821</b>                    | <b>57 821</b>             | <b>320 962</b>                   | <b>182 248</b>               | <b>52 430</b>              | <b>86 284</b> | <b>378 783</b>     | <b>1 360 003</b>                      |
| 31                 | Rohes Erdöl                        | 57 821                           | 57 821                    | 173 800                          | 87 516                       | -                          | 86 284        | 231 621            | 637 167                               |
| 32                 | Kraftstoffe, Heizöl                | -                                | -                         | 147 162                          | 94 732                       | 52 430                     | -             | 147 162            | 722 836                               |
| 33                 | Natur-, Raffineriegas              | -                                | -                         | -                                | -                            | -                          | -             | -                  | -                                     |
| 34                 | Mineralölerzeugnisse               | -                                | -                         | -                                | -                            | -                          | -             | -                  | -                                     |
|                    | <b>Erze, Metallabfälle</b>         | -                                | -                         | <b>67 950</b>                    | <b>60 942</b>                | <b>7 008</b>               | -             | <b>67 950</b>      | <b>410 470</b>                        |
| 41                 | Eisenerze                          | -                                | -                         | 4 431                            | -                            | 4 431                      | -             | 4 431              | 12 579                                |
| 45                 | NE-Metallerze                      | -                                | -                         | 6 510                            | 6 510                        | -                          | -             | 6 510              | 13 074                                |
| 46                 | Eisen-, Stahlabfälle               | -                                | -                         | 57 009                           | 54 432                       | 2 577                      | -             | 57 009             | 384 817                               |
|                    | <b>Eisen, NE-Metalle</b>           | <b>4 314</b>                     | <b>4 314</b>              | <b>26 851</b>                    | <b>16 438</b>                | <b>10 413</b>              | -             | <b>31 165</b>      | <b>305 335</b>                        |
| 51                 | Roheisen, -Stahl                   | -                                | -                         | 4 453                            | -                            | 4 453                      | -             | 4 453              | 46 838                                |
| 52                 | Stahlhalbzeug                      | -                                | -                         | -                                | -                            | -                          | -             | -                  | -                                     |
| 53                 | Stab-, Formstahl u. a.             | -                                | -                         | 1 121                            | -                            | 1 121                      | -             | 1 121              | 30 154                                |
| 54                 | Stahlblech, Bandstahl              | 4 314                            | 4 314                     | 13 442                           | 11 634                       | 1 808                      | -             | 17 756             | 176 317                               |
| 55                 | Rohre, Gießereierzeugn.            | -                                | -                         | -                                | -                            | -                          | -             | -                  | 24                                    |
| 56                 | NE-Metalle, -halbzeug              | -                                | -                         | 7 835                            | 4 804                        | 3 031                      | -             | 7 835              | 52 002                                |
|                    | <b>Steine und Erden</b>            | <b>6 025</b>                     | <b>3 051</b>              | <b>133 734</b>                   | <b>115 320</b>               | <b>18 414</b>              | -             | <b>139 759</b>     | <b>814 201</b>                        |
| 61                 | Sand, Kies, Bims, Ton              | -                                | -                         | -                                | -                            | -                          | -             | -                  | -                                     |
| 62                 | Salz, Schwefel, -kies              | -                                | -                         | -                                | -                            | -                          | -             | -                  | -                                     |
| 63                 | And. Steine und Erden              | 3 051                            | 3 051                     | 111 658                          | 93 244                       | 18 414                     | -             | 114 709            | 736 763                               |
| 64                 | Zement, Kalk                       | 2 974                            | -                         | 19 092                           | 19 092                       | -                          | -             | 22 066             | 68 138                                |
| 65                 | Gips                               | -                                | -                         | -                                | -                            | -                          | -             | -                  | -                                     |
| 69                 | And. min. Baustoffe                | -                                | -                         | 2 984                            | 2 984                        | -                          | -             | 2 984              | 9 300                                 |
|                    | <b>Düngemittel</b>                 | <b>7 084</b>                     | <b>7 084</b>              | <b>63 763</b>                    | <b>60 686</b>                | <b>3 077</b>               | -             | <b>70 847</b>      | <b>269 420</b>                        |
| 71                 | Nat. Düngemittel                   | 1 533                            | 1 533                     | 3 643                            | 3 643                        | -                          | -             | 5 176              | 8 723                                 |
| 72                 | Chem. Düngemittel                  | 5 551                            | 5 551                     | 60 120                           | 57 043                       | 3 077                      | -             | 65 671             | 260 697                               |
|                    | <b>Chemische Erzeugnisse</b>       | <b>11 651</b>                    | <b>11 651</b>             | <b>45 301</b>                    | <b>45 301</b>                | -                          | -             | <b>56 952</b>      | <b>424 606</b>                        |
| 81                 | Chem. Grundstoffe u. a.            | 11 651                           | 11 651                    | 45 058                           | 45 058                       | -                          | -             | 56 709             | 421 721                               |
| 82                 | Aluminiumoxyd                      | -                                | -                         | -                                | -                            | -                          | -             | -                  | -                                     |
| 83                 | Benzol, Teer u. Ä.                 | -                                | -                         | -                                | -                            | -                          | -             | -                  | -                                     |
| 84                 | Zellstoff, Altpapier               | -                                | -                         | -                                | -                            | -                          | -             | -                  | 93                                    |
| 89                 | And. chem. Erzeugnisse             | -                                | -                         | 243                              | 243                          | -                          | -             | 243                | 2 792                                 |
|                    | <b>Halb- u. Fertigerzeugn.</b>     | <b>3 052</b>                     | <b>1 712</b>              | <b>31 097</b>                    | <b>31 097</b>                | -                          | -             | <b>34 149</b>      | <b>269 516</b>                        |
| 91                 | Fahrzeuge                          | 35                               | 35                        | 344                              | 344                          | -                          | -             | 379                | 1 909                                 |
| 92                 | Landmaschinen                      | -                                | -                         | -                                | -                            | -                          | -             | -                  | 17                                    |
| 93                 | El. Erzeugn., Maschinen            | 3 017                            | 1 677                     | 1 733                            | 1 733                        | -                          | -             | 4 750              | 14 330                                |
| 94                 | EBM-Waren u. a.                    | -                                | -                         | 18                               | 18                           | -                          | -             | 18                 | 803                                   |
| 95                 | Glas- u. a. min. Waren             | -                                | -                         | -                                | -                            | -                          | -             | -                  | 166                                   |
| 96                 | Leder- u. Textilwaren              | -                                | -                         | 150                              | 150                          | -                          | -             | 150                | 857                                   |
| 97                 | Sonstige Waren                     | -                                | -                         | 28 852                           | 28 852                       | -                          | -             | 28 852             | 251 434                               |
| 99                 | Transportgüter                     | -                                | -                         | 409 611                          | 407 596                      | 2 015                      | -             | 409 611            | 3 148 218                             |
|                    | <b>Insgesamt</b>                   | <b>91 947</b>                    | <b>87 633</b>             | <b>1 325 244</b>                 | <b>1 038 708</b>             | <b>200 252</b>             | <b>86 284</b> | <b>1 417 191</b>   | <b>9 199 065</b>                      |
|                    | Januar - Juli                      | 291 942                          | 278 706                   | 8 907 123                        | 7 477 101                    | 1 338 653                  | 91 369        | 9 199 065          | x                                     |

1) einschließlich nicht ermittelter Häfen

Noch: 6. Güterverkehr über See im Juli 2007 nach Gütergruppen und Verkehrsbeziehungen

6.2 Versand Mecklenburg-Vorpommern insgesamt

| Nr. der Systematik | Güterabteilung<br>Güterhauptgruppe | Nach Häfen innerhalb Deutschlands |                        | Im grenzüberschreitenden Verkehr |                              |                          | Insgesamt      | Januar - Juli 2007 |                                      |
|--------------------|------------------------------------|-----------------------------------|------------------------|----------------------------------|------------------------------|--------------------------|----------------|--------------------|--------------------------------------|
|                    |                                    | zusammen                          | darunter               | zusammen                         | davon in                     |                          |                |                    |                                      |
|                    |                                    |                                   | in andere Bundesländer |                                  | Häfen der Europäischen Union | übrige europäische Häfen |                |                    | außereuropäische <sup>1)</sup> Häfen |
| t                  |                                    |                                   |                        |                                  |                              |                          |                |                    |                                      |
|                    | <b>Landw. Erzeugn. u. Ä.</b>       | <b>26 595</b>                     | <b>26 595</b>          | <b>378 205</b>                   | <b>221 009</b>               | <b>11 001</b>            | <b>146 195</b> | <b>404 800</b>     | <b>1 935 412</b>                     |
| 00                 | Lebende Tiere                      | -                                 | -                      | -                                | -                            | -                        | -              | -                  | 9                                    |
| 01                 | Getreide                           | 15 377                            | 15 377                 | 290 202                          | 144 356                      | 1 001                    | 144 845        | 305 579            | 1 560 917                            |
| 02                 | Kartoffeln                         | -                                 | -                      | -                                | -                            | -                        | -              | -                  | 143                                  |
| 03                 | Früchte, Gemüse                    | -                                 | -                      | 274                              | 274                          | -                        | -              | 274                | 10 412                               |
| 04                 | Textile Rohstoffe                  | -                                 | -                      | -                                | -                            | -                        | -              | -                  | -                                    |
| 05                 | Holz und Kork                      | 11 218                            | 11 218                 | 87 696                           | 76 346                       | 10 000                   | 1 350          | 98 914             | 363 408                              |
| 06                 | Zuckerrüben                        | -                                 | -                      | -                                | -                            | -                        | -              | -                  | -                                    |
| 09                 | Pfl. u. tier. Rohstoffe            | -                                 | -                      | 33                               | 33                           | -                        | -              | 33                 | 523                                  |
|                    | <b>And. Nahrungsmittel</b>         | <b>17 803</b>                     | <b>17 803</b>          | <b>40 645</b>                    | <b>40 251</b>                | <b>394</b>               | <b>-</b>       | <b>58 448</b>      | <b>217 977</b>                       |
| 11                 | Zucker                             | -                                 | -                      | -                                | -                            | -                        | -              | -                  | 5 913                                |
| 12                 | Getränke                           | -                                 | -                      | 85                               | 85                           | -                        | -              | 85                 | 551                                  |
| 13                 | And. Genussmittel u. a.            | -                                 | -                      | 319                              | 319                          | -                        | -              | 319                | 1 097                                |
| 14                 | Fleisch, Eier, Milch               | -                                 | -                      | 1 355                            | 961                          | 394                      | -              | 1 355              | 9 588                                |
| 16                 | Getreide- u. ä. Erzeugn.           | -                                 | -                      | 40                               | 40                           | -                        | -              | 40                 | 7 012                                |
| 17                 | Futtermittel                       | -                                 | -                      | 21                               | 21                           | -                        | -              | 21                 | 6 118                                |
| 18                 | Ölsaaten, Fette                    | 17 803                            | 17 803                 | 38 825                           | 38 825                       | -                        | -              | 56 628             | 187 698                              |
|                    | <b>Feste min. Brennstoffe</b>      | <b>-</b>                          | <b>-</b>               | <b>-</b>                         | <b>-</b>                     | <b>-</b>                 | <b>-</b>       | <b>-</b>           | <b>-</b>                             |
| 21                 | Steinkohle, -briketts              | -                                 | -                      | -                                | -                            | -                        | -              | -                  | -                                    |
| 22                 | Braunkohle u. a., Torf             | -                                 | -                      | -                                | -                            | -                        | -              | -                  | -                                    |
| 23                 | Koks                               | -                                 | -                      | -                                | -                            | -                        | -              | -                  | -                                    |
|                    | <b>Mineralölerzeugn. u. Ä.</b>     | <b>12 072</b>                     | <b>12 072</b>          | <b>38 496</b>                    | <b>38 496</b>                | <b>-</b>                 | <b>-</b>       | <b>50 568</b>      | <b>449 917</b>                       |
| 31                 | Rohes Erdöl                        | 8 722                             | 8 722                  | 29 728                           | 29 728                       | -                        | -              | 38 450             | 386 225                              |
| 32                 | Kraftstoffe, Heizöl                | 3 350                             | 3 350                  | 8 748                            | 8 748                        | -                        | -              | 12 098             | 63 347                               |
| 33                 | Natur-, Raffineriegas              | -                                 | -                      | -                                | -                            | -                        | -              | -                  | -                                    |
| 34                 | Mineralölerzeugnisse               | -                                 | -                      | 20                               | 20                           | -                        | -              | 20                 | 345                                  |
|                    | <b>Erze, Metallabfälle</b>         | <b>864</b>                        | <b>864</b>             | <b>-</b>                         | <b>-</b>                     | <b>-</b>                 | <b>-</b>       | <b>864</b>         | <b>57 993</b>                        |
| 41                 | Eisenerze                          | -                                 | -                      | -                                | -                            | -                        | -              | -                  | -                                    |
| 45                 | NE-Metallerze                      | -                                 | -                      | -                                | -                            | -                        | -              | -                  | 5 331                                |
| 46                 | Eisen-, Stahlabfälle               | 864                               | 864                    | -                                | -                            | -                        | -              | 864                | 52 662                               |
|                    | <b>Eisen, NE-Metalle</b>           | <b>437</b>                        | <b>437</b>             | <b>4 262</b>                     | <b>3 269</b>                 | <b>993</b>               | <b>-</b>       | <b>4 699</b>       | <b>37 699</b>                        |
| 51                 | Roheisen, -Stahl                   | -                                 | -                      | -                                | -                            | -                        | -              | -                  | 23                                   |
| 52                 | Stahlhalbzeug                      | -                                 | -                      | -                                | -                            | -                        | -              | -                  | 20 215                               |
| 53                 | Stab-, Formstahl u. a.             | 437                               | 437                    | 2 496                            | 2 496                        | -                        | -              | 2 933              | 5 523                                |
| 54                 | Stahlblech, Bandstahl              | -                                 | -                      | 684                              | 684                          | -                        | -              | 684                | 5 622                                |
| 55                 | Rohre, Gießereierzeugn.            | -                                 | -                      | 994                              | 1                            | 993                      | -              | 994                | 3 096                                |
| 56                 | NE-Metalle, -halbzeug              | -                                 | -                      | 88                               | 88                           | -                        | -              | 88                 | 3 220                                |
|                    | <b>Steine und Erden</b>            | <b>27</b>                         | <b>27</b>              | <b>138 133</b>                   | <b>96 584</b>                | <b>41 549</b>            | <b>-</b>       | <b>138 160</b>     | <b>985 973</b>                       |
| 61                 | Sand, Kies, Bims, Ton              | -                                 | -                      | 5 513                            | 5 513                        | -                        | -              | 5 513              | 26 748                               |
| 62                 | Salz, Schwefel, -kies              | -                                 | -                      | 25 828                           | 20 842                       | 4 986                    | -              | 25 828             | 249 465                              |
| 63                 | And. Steine und Erden              | 27                                | 27                     | 25 888                           | 5 823                        | 20 065                   | -              | 25 915             | 139 554                              |
| 64                 | Zement, Kalk                       | -                                 | -                      | 37 174                           | 26 371                       | 10 803                   | -              | 37 174             | 290 657                              |
| 65                 | Gips                               | -                                 | -                      | 3 180                            | 3 180                        | -                        | -              | 3 180              | 48 534                               |
| 69                 | And. min. Baustoffe                | -                                 | -                      | 40 550                           | 34 855                       | 5 695                    | -              | 40 550             | 231 015                              |
|                    | <b>Düngemittel</b>                 | <b>8 479</b>                      | <b>7 673</b>           | <b>22 290</b>                    | <b>18 024</b>                | <b>4 266</b>             | <b>-</b>       | <b>30 769</b>      | <b>402 795</b>                       |
| 71                 | Nat. Düngemittel                   | -                                 | -                      | -                                | -                            | -                        | -              | -                  | 34 649                               |
| 72                 | Chem. Düngemittel                  | 8 479                             | 7 673                  | 22 290                           | 18 024                       | 4 266                    | -              | 30 769             | 368 146                              |
|                    | <b>Chemische Erzeugnisse</b>       | <b>4 036</b>                      | <b>4 036</b>           | <b>29 646</b>                    | <b>19 646</b>                | <b>10 000</b>            | <b>-</b>       | <b>33 682</b>      | <b>232 935</b>                       |
| 81                 | Chem. Grundstoffe u. a.            | 4 036                             | 4 036                  | 29 527                           | 19 527                       | 10 000                   | -              | 33 563             | 231 534                              |
| 82                 | Aluminiumoxyd                      | -                                 | -                      | -                                | -                            | -                        | -              | -                  | -                                    |
| 83                 | Benzol, Teer u. Ä.                 | -                                 | -                      | -                                | -                            | -                        | -              | -                  | -                                    |
| 84                 | Zellstoff, Altpapier               | -                                 | -                      | -                                | -                            | -                        | -              | -                  | -                                    |
| 89                 | And. chem. Erzeugnisse             | -                                 | -                      | 119                              | 119                          | -                        | -              | 119                | 1 401                                |
|                    | <b>Halb- u. Fertigerzeugn.</b>     | <b>666</b>                        | <b>666</b>             | <b>29 367</b>                    | <b>18 893</b>                | <b>3 243</b>             | <b>7 231</b>   | <b>30 033</b>      | <b>211 193</b>                       |
| 91                 | Fahrzeuge                          | -                                 | -                      | 2 367                            | 1 267                        | 1 100                    | -              | 2 367              | 11 426                               |
| 92                 | Landmaschinen                      | 62                                | 62                     | 53                               | 53                           | -                        | -              | 115                | 211                                  |
| 93                 | El. Erzeugn., Maschinen            | 530                               | 530                    | 10 995                           | 4 176                        | 1 453                    | 5 366          | 11 525             | 48 827                               |
| 94                 | EBM-Waren u. a.                    | -                                 | -                      | 67                               | 45                           | 22                       | -              | 67                 | 1 414                                |
| 95                 | Glas- u. a. min. Waren             | -                                 | -                      | -                                | -                            | -                        | -              | -                  | 199                                  |
| 96                 | Leder- u. Textilwaren              | -                                 | -                      | 42                               | 42                           | -                        | -              | 42                 | 389                                  |
| 97                 | Sonstige Waren                     | 74                                | 74                     | 15 843                           | 13 310                       | 668                      | 1 865          | 15 917             | 148 727                              |
| 99                 | Transportgüter                     | 22                                | 22                     | 410 751                          | 408 201                      | 2 550                    | -              | 410 773            | 3 133 690                            |
|                    | <b>Insgesamt</b>                   | <b>71 001</b>                     | <b>70 195</b>          | <b>1 091 795</b>                 | <b>864 373</b>               | <b>73 996</b>            | <b>153 426</b> | <b>1 162 796</b>   | <b>7 665 584</b>                     |
|                    | Januar - Juli                      | 307 095                           | 302 914                | 7 358 489                        | 6 069 314                    | 610 527                  | 678 648        | 7 665 584          | x                                    |

1) einschließlich nicht ermittelter Häfen

## 7. Anzahl und Eigengewichte der beförderten Fahr Trägerschiffsleichter sowie Eigengewichte

| Lfd.<br>Nr.          | Gegenstand der Nachweisung           | Im Personen- und/oder Güterverkehr eingesetzte Fahrzeuge |                |                |                              |                |                |                |              |               |
|----------------------|--------------------------------------|--|----------------|----------------|------------------------------|----------------|----------------|----------------|--------------|---------------|
|                      |                                      | zusammen   | davon          |                |                              |                |                |                | Anhänger     |               |
|                      |                                      |  | PKW, Omnibusse |                | Lastkraftwagen <sup>1)</sup> |                | Eisenbahnwagen |                |              |               |
| t                    | Anzahl                               | t  | Anzahl         | t              | Anzahl                       | t              | Anzahl         | t              |              |               |
| <b>nach Verkehrs</b> |                                      |  |                |                |                              |                |                |                |              |               |
| 1                    | Empfang                              | 385 369  | 53 183         | 64 604         | 19 095                       | 229 140        | 3 541          | 72 665         | 3 160        | 18 960        |
| 2                    | Europäische Häfen                    | 385 351  | 53 183         | 64 604         | 19 094                       | 229 128        | 3 541          | 72 665         | 3 159        | 18 954        |
| 3                    | davon: Europäische Union             | 385 351  | 53 183         | 64 604         | 19 094                       | 229 128        | 3 541          | 72 665         | 3 159        | 18 954        |
| 4                    | darunter: Schweden                   | 243 251  | 26 241         | 28 770         | 11 862                       | 142 344        | 3 208          | 66 005         | 1 022        | 6 132         |
| 5                    | Litauen, Lettland, Estland           | 25 451   | 251            | 251            | 1 476                        | 17 712         | 333            | 6 660          | 138          | 828           |
| 6                    | übriges Europa                       | -  | -              | -              | -                            | -              | -              | -              | -            | -             |
| 7                    | darunter: Russ. Föderation/Ostsee    | -  | -              | -              | -                            | -              | -              | -              | -            | -             |
| 8                    | Außereuropäische Häfen               | -  | -              | -              | -                            | -              | -              | -              | -            | -             |
| 9                    | Versand                              | 382 689  | 52 074         | 63 540         | 19 301                       | 231 612        | 3 285          | 67 575         | 3 327        | 19 962        |
| 10                   | Europäische Häfen                    | 382 665  | 52 074         | 63 540         | 19 301                       | 231 612        | 3 285          | 67 575         | 3 323        | 19 938        |
| 11                   | davon: Europäische Union             | 381 837  | 52 074         | 63 540         | 19 282                       | 231 384        | 3 285          | 67 575         | 3 223        | 19 338        |
| 12                   | darunter: Schweden                   | 243 132  | 25 009         | 27 547         | 12 316                       | 147 792        | 2 971          | 61 295         | 1 083        | 6 498         |
| 13                   | Litauen, Lettland, Estland           | 21 957   | 371            | 389            | 1 210                        | 14 520         | 314            | 6 280          | 128          | 768           |
| 14                   | übriges Europa                       | 828  | -              | -              | 19                           | 228            | -              | -              | 100          | 600           |
| 15                   | darunter: Russ. Föderation/Ostsee    | 828  | -              | -              | 19                           | 228            | -              | -              | 100          | 600           |
| 16                   | Außereuropäische Häfen               | -  | -              | -              | -                            | -              | -              | -              | -            | -             |
| 17                   | <b>Empfang und Versand insgesamt</b> | <b>768 058</b>   | <b>105 257</b> | <b>128 144</b> | <b>38 396</b>                | <b>460 752</b> | <b>6 826</b>   | <b>140 240</b> | <b>6 487</b> | <b>38 922</b> |
| <b>nach</b>          |                                      |  |                |                |                              |                |                |                |              |               |
| <b>Emp</b>           |                                      |  |                |                |                              |                |                |                |              |               |
| 18                   | Rostock                              | 289 043  | 37 694         | 47 927         | 17 017                       | 204 204        | 909            | 18 180         | 3 122        | 18 732        |
| 19                   | Sassnitz                             | 96 326   | 15 489         | 16 677         | 2 078                        | 24 936         | 2 632          | 54 485         | 38           | 228           |
| 20                   | Übrige Häfen                         | -  | -              | -              | -                            | -              | -              | -              | -            | -             |
| 21                   | zusammen                             | 385 369  | 53 183         | 64 604         | 19 095                       | 229 140        | 3 541          | 72 665         | 3 160        | 18 960        |
| <b>Ver</b>           |                                      |  |                |                |                              |                |                |                |              |               |
| 22                   | Rostock                              | 279 980  | 37 978         | 48 220         | 16 882                       | 202 584        | 485            | 9 700          | 3 246        | 19 476        |
| 23                   | Sassnitz                             | 102 709  | 14 096         | 15 320         | 2 419                        | 29 028         | 2 800          | 57 875         | 81           | 486           |
| 24                   | Übrige Häfen                         | -  | -              | -              | -                            | -              | -              | -              | -            | -             |
| 25                   | zusammen                             | 382 689  | 52 074         | 63 540         | 19 301                       | 231 612        | 3 285          | 67 575         | 3 327        | 19 962        |
| <b>nach</b>          |                                      |  |                |                |                              |                |                |                |              |               |
| <b>Emp</b>           |                                      |  |                |                |                              |                |                |                |              |               |
| 26                   | Bundesrepublik Deutschland           | 92 648   | 10 586         | 11 630         | 3 671                        | 44 052         | 1 680          | 34 500         | 411          | 2 466         |
| 27                   | Dänemark                             | 15 129   | 27             | 27             | 1 198                        | 14 376         | -              | -              | 121          | 726           |
| 28                   | Finnland                             | -  | -              | -              | -                            | -              | -              | -              | -            | -             |
| 29                   | Liberia                              | -  | -              | -              | -                            | -              | -              | -              | -            | -             |
| 30                   | Norwegen                             | -  | -              | -              | -                            | -              | -              | -              | -            | -             |
| 31                   | Schweden                             | 236 001  | 39 586         | 49 342         | 12 601                       | 151 212        | 1 528          | 31 505         | 657          | 3 942         |
| 32                   | Zypern                               | -  | -              | -              | -                            | -              | -              | -              | -            | -             |
| 33                   | Übrige Flaggen                       | 41 591   | 2 984          | 3 605          | 1 625                        | 19 500         | 333            | 6 660          | 1 971        | 11 826        |
| 34                   | zusammen                             | 385 369  | 53 183         | 64 604         | 19 095                       | 229 140        | 3 541          | 72 665         | 3 160        | 18 960        |
| <b>Ver</b>           |                                      |  |                |                |                              |                |                |                |              |               |
| 35                   | Bundesrepublik Deutschland           | 88 845   | 10 096         | 10 906         | 3 623                        | 43 476         | 1 549          | 31 925         | 423          | 2 538         |
| 36                   | Dänemark                             | 11 636   | 47             | 56             | 921                          | 11 052         | -              | -              | 88           | 528           |
| 37                   | Finnland                             | -  | -              | -              | -                            | -              | -              | -              | -            | -             |
| 38                   | Liberia                              | -  | -              | -              | -                            | -              | -              | -              | -            | -             |
| 39                   | Norwegen                             | 666  | -              | -              | 15                           | 180            | -              | -              | 81           | 486           |
| 40                   | Schweden                             | 239 828  | 38 846         | 48 854         | 13 105                       | 157 260        | 1 422          | 29 370         | 724          | 4 344         |
| 41                   | Zypern                               | -  | -              | -              | -                            | -              | -              | -              | -            | -             |
| 42                   | Übrige Flaggen                       | 41 714   | 3 085          | 3 724          | 1 637                        | 19 644         | 314            | 6 280          | 2 011        | 12 066        |
| 43                   | zusammen                             | 382 689  | 52 074         | 63 540         | 19 301                       | 231 612        | 3 285          | 67 575         | 3 327        | 19 962        |

\*) Twenty-foot-Equivalent-Unit

1) siehe Erläuterungen zur Seeschiffahrtsstatistik

2) einschließlich Container auf LKW und/oder Eisenbahnwagen

3) Rolltrailer, Trägerschiffsleichter, Wechselbrücken

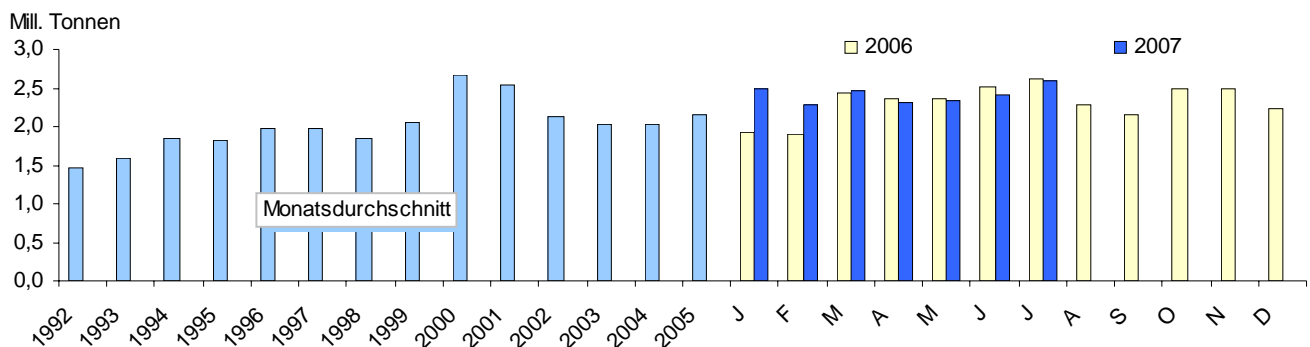
**zeuge des Reise- und Güterverkehrs, der Trailer und  
der Container in TEU <sup>\*)</sup> im Juli 2007**

| Container von 20 Fuß und darüber <sup>2)</sup> |            |           |            |          |           | Sonstige nicht selbstfahrende Fahrzeuge <sup>3)</sup> |              |              |              | Insgesamt      | Lfd.<br>Nr. |
|--|------------|-----------|------------|----------|-----------|---|--------------|--------------|--------------|----------------|-------------|
| zusammen                                       |            | davon     |            |          |           | beladen   |              | leer         |              |                |             |
| TEU  | t          | TEU       | t          | TEU      | t         | Anzahl  | t            | Anzahl       | t            |                |             |
| <b>beziehungen</b>                             |            |           |            |          |           |   |              |              |              |                |             |
| 35   | 74         | 35        | 74         | -        | -         | 1 305   | 2 900        | 674          | 2 359        | 390 701        | 1           |
| 35   | 74         | 35        | 74         | -        | -         | 1 305   | 2 900        | 674          | 2 359        | 390 683        | 2           |
| 35   | 74         | 35        | 74         | -        | -         | 1 305   | 2 900        | 674          | 2 359        | 390 683        | 3           |
| -  | -          | -         | -          | -        | -         | 1 021   | 2 042        | 560          | 1 960        | 247 253        | 4           |
| 23   | 48         | 23        | 48         | -        | -         | 54  | 189          | 59           | 207          | 25 895         | 5           |
| -  | -          | -         | -          | -        | -         | -   | -            | -            | -            | -              | 6           |
| -  | -          | -         | -          | -        | -         | -   | -            | -            | -            | -              | 7           |
| -  | -          | -         | -          | -        | -         | -   | -            | -            | -            | -              | 8           |
| 31   | 65         | 25        | 53         | 6        | 13        | 1 622   | 4 009        | 616          | 2 156        | 388 919        | 9           |
| 30   | 63         | 25        | 53         | 5        | 11        | 1 606   | 3 953        | 616          | 2 156        | 388 837        | 10          |
| 30   | 63         | 25        | 53         | 5        | 11        | 1 537   | 3 712        | 616          | 2 156        | 387 768        | 11          |
| -  | -          | -         | -          | -        | -         | 1 021   | 2 042        | 561          | 1 964        | 247 138        | 12          |
| 24   | 50         | 24        | 50         | -        | -         | 335   | 1 173        | 1            | 4            | 23 183         | 13          |
| -  | -          | -         | -          | -        | -         | 69  | 242          | -            | -            | 1 070          | 14          |
| -  | -          | -         | -          | -        | -         | 69  | 242          | -            | -            | 1 070          | 15          |
| -  | -          | -         | -          | -        | -         | -   | -            | -            | -            | -              | 16          |
| <b>66</b>                                      | <b>139</b> | <b>60</b> | <b>126</b> | <b>6</b> | <b>13</b> | <b>2 927</b>  | <b>6 909</b> | <b>1 290</b> | <b>4 515</b> | <b>779 620</b> | <b>17</b>   |
| <b>Häfen</b>                                   |            |           |            |          |           |   |              |              |              |                |             |
| <b>fang</b>                                    |            |           |            |          |           |   |              |              |              |                |             |
| 35   | 74         | 35        | 74         | -        | -         | 1 302   | 2 889        | 615          | 2 153        | 294 158        | 18          |
| -  | -          | -         | -          | -        | -         | 3   | 11           | 59           | 207          | 96 543         | 19          |
| -  | -          | -         | -          | -        | -         | -   | -            | -            | -            | -              | 20          |
| 35   | 74         | 35        | 74         | -        | -         | 1 305   | 2 900        | 674          | 2 359        | 390 701        | 21          |
| <b>sand</b>                                    |            |           |            |          |           |   |              |              |              |                |             |
| 31   | 65         | 25        | 53         | 6        | 13        | 1 504   | 3 596        | 615          | 2 153        | 285 794        | 22          |
| -  | -          | -         | -          | -        | -         | 118   | 413          | 1            | 4            | 103 126        | 23          |
| -  | -          | -         | -          | -        | -         | -   | -            | -            | -            | -              | 24          |
| 31   | 65         | 25        | 53         | 6        | 13        | 1 622   | 4 009        | 616          | 2 156        | 388 919        | 25          |
| <b>Flaggen</b>                                 |            |           |            |          |           |   |              |              |              |                |             |
| <b>fang</b>                                    |            |           |            |          |           |   |              |              |              |                |             |
| 12   | 25         | 12        | 25         | -        | -         | 119   | 417          | 2            | 7            | 93 097         | 26          |
| 23   | 48         | 23        | 48         | -        | -         | 51  | 179          | -            | -            | 15 356         | 27          |
| -  | -          | -         | -          | -        | -         | -   | -            | -            | -            | -              | 28          |
| -  | -          | -         | -          | -        | -         | -   | -            | -            | -            | -              | 29          |
| -  | -          | -         | -          | -        | -         | -   | -            | -            | -            | -              | 30          |
| -  | -          | -         | -          | -        | -         | 1 112   | 2 224        | 613          | 2 146        | 240 371        | 31          |
| -  | -          | -         | -          | -        | -         | -   | -            | -            | -            | -              | 32          |
| -  | -          | -         | -          | -        | -         | 23  | 81           | 59           | 207          | 41 878         | 33          |
| 35   | 74         | 35        | 74         | -        | -         | 1 305   | 2 900        | 674          | 2 359        | 390 701        | 34          |
| <b>sand</b>                                    |            |           |            |          |           |   |              |              |              |                |             |
| 7  | 15         | 1         | 2          | 6        | 13        | 83  | 291          | -            | -            | 89 150         | 35          |
| 24   | 50         | 24        | 50         | -        | -         | 277   | 970          | -            | -            | 12 656         | 36          |
| -  | -          | -         | -          | -        | -         | -   | -            | -            | -            | -              | 37          |
| -  | -          | -         | -          | -        | -         | -   | -            | -            | -            | -              | 38          |
| -  | -          | -         | -          | -        | -         | 32  | 112          | -            | -            | 778            | 39          |
| -  | -          | -         | -          | -        | -         | 1 112   | 2 224        | 614          | 2 149        | 244 201        | 40          |
| -  | -          | -         | -          | -        | -         | -   | -            | -            | -            | -              | 41          |
| -  | -          | -         | -          | -        | -         | 118   | 413          | 2            | 7            | 42 134         | 42          |
| 31   | 65         | 25        | 53         | 6        | 13        | 1 622   | 4 009        | 616          | 2 156        | 388 919        | 43          |

## 8. Güterumschlag in Anschreibehäfen je Verkehrsbezirk im Juli 2007 nach Verkehrsbeziehungen

| Verkehrsbezirk/<br>Hafen | Umschlag<br>insgesamt | Empfang          |                               |                           |                         | Versand          |                               |                           |                         |
|--------------------------|-----------------------|------------------|-------------------------------|---------------------------|-------------------------|------------------|-------------------------------|---------------------------|-------------------------|
|                          |                       | zusammen         | davon im Verkehr<br>mit Häfen |                           | darunter<br>Fährverkehr | zusammen         | davon im Verkehr<br>mit Häfen |                           | darunter<br>Fährverkehr |
|                          |                       |                  | innerhalb<br>Deutschlands     | außerhalb<br>Deutschlands |                         |                  | innerhalb<br>Deutschlands     | außerhalb<br>Deutschlands |                         |
| t                        |                       |                  |                               |                           |                         |                  |                               |                           |                         |
| <b>VB Rostock</b>        |                       |                  |                               |                           |                         |                  |                               |                           |                         |
| Rostock                  |                       |                  |                               |                           |                         |                  |                               |                           |                         |
| M                        | 1 781 043             | 1 014 428        | 78 412                        | 936 016                   | 347 180                 | 766 615          | 27 727                        | 738 888                   | 321 347                 |
| JT                       | 11 769 820            | 6 392 850        | 244 300                       | 6 148 550                 | 2 666 487               | 5 376 970        | 208 926                       | 5 168 044                 | 2 449 494               |
| Sassnitz                 |                       |                  |                               |                           |                         |                  |                               |                           |                         |
| M                        | 232 532               | 98 592           | 3 125                         | 95 467                    | 87 288                  | 133 940          | 9 532                         | 124 408                   | 101 880                 |
| JT                       | 1 589 427             | 727 098          | 3 125                         | 723 973                   | 699 494                 | 862 329          | 15 798                        | 846 531                   | 769 235                 |
| Stralsund                |                       |                  |                               |                           |                         |                  |                               |                           |                         |
| M                        | 105 788               | 64 186           | 1 450                         | 62 736                    | -                       | 41 602           | 2 800                         | 38 802                    | -                       |
| JT                       | 521 950               | 234 470          | 12 382                        | 222 088                   | -                       | 287 480          | 19 228                        | 268 252                   | -                       |
| Übrige                   |                       |                  |                               |                           |                         |                  |                               |                           |                         |
| M                        | 1 026                 | -                | -                             | -                         | -                       | 1 026            | 1 026                         | -                         | -                       |
| JT                       | 2 617                 | 1 591            | -                             | 1 591                     | -                       | 1 026            | 1 026                         | -                         | -                       |
| Zusammen                 |                       |                  |                               |                           |                         |                  |                               |                           |                         |
| M                        | 2 120 389             | 1 177 206        | 82 987                        | 1 094 219                 | 434 468                 | 943 183          | 41 085                        | 902 098                   | 423 227                 |
| JT                       | 13 883 814            | 7 356 009        | 259 807                       | 7 096 202                 | 3 365 981               | 6 527 805        | 244 978                       | 6 282 827                 | 3 218 729               |
| <b>VB Schwerin</b>       |                       |                  |                               |                           |                         |                  |                               |                           |                         |
| Wismar                   |                       |                  |                               |                           |                         |                  |                               |                           |                         |
| M                        | 311 209               | 189 215          | 6 215                         | 183 000                   | -                       | 121 994          | 11 218                        | 110 776                   | -                       |
| JT                       | 2 265 282             | 1 546 393        | 18 027                        | 1 528 366                 | -                       | 718 889          | 23 786                        | 695 103                   | -                       |
| Zusammen                 |                       |                  |                               |                           |                         |                  |                               |                           |                         |
| M                        | 311 209               | 189 215          | 6 215                         | 183 000                   | -                       | 121 994          | 11 218                        | 110 776                   | -                       |
| JT                       | 2 265 282             | 1 546 393        | 18 027                        | 1 528 366                 | -                       | 718 889          | 23 786                        | 695 103                   | -                       |
| <b>VB Neubrandenbg.</b>  |                       |                  |                               |                           |                         |                  |                               |                           |                         |
| Wolgast                  |                       |                  |                               |                           |                         |                  |                               |                           |                         |
| M                        | 49 855                | 15 732           | -                             | 15 732                    | -                       | 34 123           | 12 008                        | 22 115                    | -                       |
| JT                       | 245 783               | 68 397           | 3 391                         | 65 006                    | -                       | 177 386          | 17 637                        | 159 749                   | -                       |
| Übrige                   |                       |                  |                               |                           |                         |                  |                               |                           |                         |
| M                        | 98 534                | 35 038           | 2 745                         | 32 293                    | -                       | 63 496           | 6 690                         | 56 806                    | -                       |
| JT                       | 469 770               | 228 266          | 10 717                        | 217 549                   | -                       | 241 504          | 20 694                        | 220 810                   | -                       |
| Zusammen                 |                       |                  |                               |                           |                         |                  |                               |                           |                         |
| M                        | 148 389               | 50 770           | 2 745                         | 48 025                    | -                       | 97 619           | 18 698                        | 78 921                    | -                       |
| JT                       | 715 553               | 296 663          | 14 108                        | 282 555                   | -                       | 418 890          | 38 331                        | 380 559                   | -                       |
| <b>Summe Monat</b>       | <b>2 579 987</b>      | <b>1 417 191</b> | <b>91 947</b>                 | <b>1 325 244</b>          | <b>434 468</b>          | <b>1 162 796</b> | <b>71 001</b>                 | <b>1 091 795</b>          | <b>423 227</b>          |
| <b>Summe Jahresteil</b>  | 16 864 649            | 9 199 065        | 291 942                       | 8 907 123                 | 3 365 981               | 7 665 584        | 307 095                       | 7 358 489                 | 3 218 729               |

### Güterumschlag in den Häfen Mecklenburg-Vorpommerns



## 9. Gesamtübersichten Passagierverkehr

### 9.1 Passagierverkehr über See nach Verkehrsbeziehungen

| Verkehrsbeziehung                         | Juli<br>2006   | Juni<br>2007   | Juli<br>2007   | Januar - Juli                   |                  | Zu- bzw. Abnahme (-)<br>Januar - Juli |            |
|---|----------------|----------------|----------------|---------------------------------|------------------|---------------------------------------|------------|
|   |                |                |                | 2006                            | 2007             | 2007 gegenüber 2006                   |            |
|   |                |                |                | Anzahl der beförderten Personen |                  |                                       |            |
| Verkehr innerhalb Deutschlands            | 7 498          | 1 158          | 409            | 19 048                          | 3 159            | - 15 889                              | - 83,4     |
| Ankunft aus Häfen außerhalb Deutschlands  | 284 804        | 197 833        | 290 651        | 1 004 294                       | 1 033 735        | 29 441                                | 2,9        |
| Europäische Häfen                         | 284 804        | 197 833        | 290 651        | 1 004 294                       | 1 033 735        | 29 441                                | 2,9        |
| davon: Europäische Union                  | 284 173        | 195 781        | 290 651        | 1 003 438                       | 1 028 496        | 25 058                                | 2,5        |
| darunter: Dänemark                        | 123 784        | 77 862         | 127 031        | 439 663                         | 477 970          | 38 307                                | 8,7        |
| Finnland                                  | 13 651         | 7 851          | 11 382         | 56 443                          | 38 424           | - 18 019                              | - 31,9     |
| Schweden                                  | 104 270        | 79 627         | 112 025        | 386 755                         | 403 962          | 17 207                                | 4,4        |
| Polen                                     | 39 130         | 21 371         | 30 347         | 95 047                          | 82 846           | - 12 201                              | - 12,8     |
| Litauen, Lettland, Estland                | 149            | 4 110          | 2 926          | 7 097                           | 7 788            | 691                                   | 9,7        |
| übriges Europa                            | 631            | 2 052          | -              | 856                             | 5 239            | 4 383                                 | 512,0      |
| darunter: Russische Föderation/Ostsee     | 631            | 2 052          | -              | 631                             | 3 994            | 3 363                                 | 533,0      |
| Außereuropäische Häfen                    | -              | -              | -              | -                               | -                | -                                     | -          |
| davon: Afrika                             | -              | -              | -              | -                               | -                | -                                     | -          |
| Amerika                                   | -              | -              | -              | -                               | -                | -                                     | -          |
| Asien                                     | -              | -              | -              | -                               | -                | -                                     | -          |
| Australien, Ozeanien                      | -              | -              | -              | -                               | -                | -                                     | -          |
| Abfahrt nach Häfen außerhalb Deutschlands | 288 759        | 190 852        | 294 484        | 1 002 703                       | 1 042 429        | 39 726                                | 4,0        |
| Europäische Häfen                         | 288 759        | 190 852        | 294 484        | 1 002 703                       | 1 042 429        | 39 726                                | 4,0        |
| davon: Europäische Union                  | 286 525        | 190 852        | 292 615        | 997 458                         | 1 034 606        | 37 148                                | 3,7        |
| darunter: Dänemark                        | 130 263        | 78 946         | 130 392        | 454 837                         | 478 970          | 24 133                                | 5,3        |
| Finnland                                  | 13 650         | 7 851          | 12 131         | 55 765                          | 39 173           | - 16 592                              | - 29,8     |
| Schweden                                  | 106 578        | 70 827         | 107 473        | 376 828                         | 396 849          | 20 021                                | 5,3        |
| Polen                                     | 26 702         | 21 811         | 27 028         | 79 977                          | 83 280           | 3 303                                 | 4,1        |
| Litauen, Lettland, Estland                | 7 256          | 10 273         | 14 274         | 26 098                          | 33 397           | 7 299                                 | 28,0       |
| übriges Europa                            | 2 234          | -              | 1 869          | 5 245                           | 7 823            | 2 578                                 | 49,2       |
| darunter: Russische Föderation/Ostsee     | -              | -              | -              | -                               | 1 840            | 1 840                                 | x          |
| Außereuropäische Häfen                    | -              | -              | -              | -                               | -                | -                                     | -          |
| davon: Afrika                             | -              | -              | -              | -                               | -                | -                                     | -          |
| Amerika                                   | -              | -              | -              | -                               | -                | -                                     | -          |
| Asien                                     | -              | -              | -              | -                               | -                | -                                     | -          |
| Australien, Ozeanien                      | -              | -              | -              | -                               | -                | -                                     | -          |
| <b>Gesamtverkehr</b>                      | <b>581 061</b> | <b>389 843</b> | <b>585 544</b> | <b>2 026 045</b>                | <b>2 079 323</b> | <b>53 278</b>                         | <b>2,6</b> |

### 9.2 Passagierverkehr in ausgewählten Häfen

| Hafen            | Juli<br>2006   | Juni<br>2007   | Juli<br>2007   | Januar - Juli                   |                  | Zu- bzw. Abnahme (-)<br>Januar - Juli |            |
|------------------|----------------|----------------|----------------|---------------------------------|------------------|---------------------------------------|------------|
|                  |                |                |                | 2006                            | 2007             | 2007 gegenüber 2006                   |            |
|                  |                |                |                | Anzahl der beförderten Personen |                  |                                       |            |
| Rostock          | 421 725        | 271 859        | 419 788        | 1 472 175                       | 1 500 866        | 28 691                                | 1,9        |
| Sassnitz         | 109 458        | 75 994         | 114 110        | 407 917                         | 419 775          | 11 858                                | 2,9        |
| Ueckermünde      | 2 544          | 1 765          | 2 008          | 7 373                           | 8 841            | 1 468                                 | 19,9       |
| Altwarp          | 14 551         | 11 239         | 11 292         | 57 563                          | 44 033           | - 13 530                              | - 23,5     |
| Usedomer Häfen   | 32 783         | 28 986         | 38 346         | 81 017                          | 105 808          | 24 791                                | 30,6       |
| <b>Insgesamt</b> | <b>581 061</b> | <b>389 843</b> | <b>585 544</b> | <b>2 026 045</b>                | <b>2 079 323</b> | <b>53 278</b>                         | <b>2,6</b> |