



## Seeschifffahrt Schiffs- und Güterverkehr in Mecklenburg-Vorpommern

Mai 2004

Bestell-Nr.: H223 2004 05

Herausgabe: 31. August 2004  
Printausgabe: EUR 4,00

Herausgeber: Statistisches Landesamt Mecklenburg-Vorpommern, Lübecker Straße 287, 19059 Schwerin,  
Telefon: 0385 4801-0, Telefax: 0385 4801-123, Internet: <http://www.statistik-mv.de>, E-Mail: [poststelle@statistik-mv.de](mailto:poststelle@statistik-mv.de)

Zuständiger Dezernent: Dr. Detlef Thofern, Telefon: 0385 4801-776

© Statistisches Landesamt Mecklenburg-Vorpommern, Schwerin, 2004

Für nicht gewerbliche Zwecke sind Vervielfältigung und unentgeltliche Verbreitung, auch auszugsweise, mit Quellenangabe gestattet. Die Verbreitung, auch auszugsweise, über elektronische Systeme/Datenträger bedarf der vorherigen Zustimmung. Alle übrigen Rechte bleiben vorbehalten.

### Zeichenerklärungen und Abkürzungen

|     |  |
|-----|--|
| -   | nichts vorhanden   |
| 0   | weniger als die Hälfte von 1 in der letzten besetzten Stelle, jedoch mehr als nichts |
| .   | Zahlenwert unbekannt oder geheim zu halten   |
| ... | Zahl lag bei Redaktionsschluss noch nicht vor  |
| x   | Aussage nicht sinnvoll oder Fragestellung nicht zutreffend                           |
| /   | keine Angabe, da Zahlenwert nicht ausreichend genau oder nicht repräsentativ         |
| ( ) | Zahl hat eingeschränkte Aussagefähigkeit   |
| p   | vorläufige Zahl  |
| s   | geschätzte Zahl  |
| r   | berichtigte Zahl   |

|                   |   |
|-------------------|---|
| <b>DIS</b>        | Danish International Shipping Register    |
| <b>EBM-Waren</b>  | Eisen-, Blech- und Metallwaren            |
| <b>MAR</b>        | Madeira International Shipping Register   |
| <b>NE-Metalle</b> | Nichteisen-Metalle                        |
| <b>NIS</b>        | Norwegian International Shipping Register |

|            |  |
|------------|--|
| <b>tdw</b> | tons deadweight (Tragfähigkeit)                    |
| <b>TEU</b> | Twenty-feet-Equivalent-Unit<br>(Standardcontainer) |

Abweichungen in den Summen erklären sich aus dem Auf- und Abrunden der Einzelwerte.

# Inhalt

|  | Seite   |
|--|---------|
| <b>I. Vorbemerkungen</b>   | 3       |
| <b>II. Begriffserklärungen</b>   | 3 - 4   |
| <b>III. Zusammenfassende Übersicht der Häfen</b>   | 5       |
| <b>Tabellenteil</b>  |         |
| 1. Gesamtübersichten Güterverkehr  |         |
| 1.1. Güterverkehr über See nach Verkehrsbeziehungen  | 6       |
| 1.2. Güterumschlag in ausgewählten Häfen   | 6       |
| 1.3. Güterverkehr über See mit Häfen außerhalb Deutschlands nach Flaggen   | 7       |
| 2. Schiffsverkehr über See nach ausgewählten Häfen   | 8       |
| 3. Schiffsverkehr über See nach Flaggen  | 9       |
| 4. Güterverkehr über See nach ausgewählten Häfen und Verkehrsbeziehungen   | 10      |
| 5. Güterverkehr über See nach Flaggen und Verkehrsbeziehungen  | 11      |
| 6. Güterverkehr über See nach Gütergruppen und Verkehrsbeziehungen   |         |
| 6.1. Empfang Mecklenburg-Vorpommern insgesamt  | 12      |
| 6.2. Versand Mecklenburg-Vorpommern insgesamt  | 13      |
| 7. Anzahl und Eigengewichte der beförderten Fahrzeuge des Reise- und Güterverkehrs, der Trailer und Trägerschiffsleichter sowie Eigengewichte der Container in TEU | 14 - 15 |
| 8. Güterumschlag in Anschreibehäfen je Verkehrsbezirk nach Verkehrsbeziehungen   | 16      |
| 9. Gesamtübersichten Passagierverkehr  |         |
| 9.1. Passagierverkehr über See nach Verkehrsbeziehungen  | 17      |
| 9.2. Passagierverkehr in ausgewählten Häfen  | 17      |

## **Bitte beachten Sie:**

Ab Berichtsmonat **Mai 2004** werden alle summierten Länderergebnisse gemäß der EU-Osterweiterung dargestellt - auch der Vormonat, das Vorjahr und die kumulierten Daten - um die Entwicklungen einheitlich darstellen zu können.

# I. Vorbemerkungen

## Rechtsgrundlagen

Gesetz zur Neuordnung der Statistiken der Schifffahrt und des Güterkraftverkehrs, Artikel 1 des Gesetzes über die Verkehrsstatistik der See- und Binnenschifffahrt sowie des Güterkraftverkehrs (Verkehrsstatistikgesetz-VerkStatG) vom 17. Dezember 1999 (BGBl. I S. 2452) in Verbindung mit dem Gesetz über die Statistik für Bundeszwecke (Bundesstatistikgesetz - BStatG) vom 22. Januar 1987 (BGBl. I S. 462, 565), zuletzt geändert durch Artikel 16 des Gesetzes vom 21. August 2002 (BGBl. I S. 3322).

## Abgrenzung der Seeschifffahrt

Als **Seeverkehr** gelten Fahrten, die ausschließlich außerhalb der Seegrenzen stattfinden bzw. Fahrten, bei denen diese überschritten werden.

Die Erfassung des Verkehrs erfolgt in den **Küstenhäfen** des Landes Mecklenburg-Vorpommern; das sind die seewärts der Binnengrenze der Seeschifffahrt gelegenen Häfen, Lösch- und Ladeplätze.

**Anschreibepflichtig** sind alle im Hafen zu Handelszwecken angekommenen und abgegangenen Handelsschiffe und Fahrgastschiffe, soweit sie auf ihrer Fahrt die Seegrenzen überschritten haben oder überschreiten werden, und die von diesen Schiffen gelöscht oder geladenen Güter sowie die beförderten Passagiere.

**Nicht erfasst** im Sinne dieser Statistik werden:

### Handelsschiffe und Fahrgastschiffe, die

- zu Gewinnungs- oder Entsorgungszwecken nach See auslaufen oder von dort zurückkehren (z. B. Muschel-, Sand- oder Steinbaggerei);
- vorübergehend auf der Reede ankern, ohne Waren zu laden oder zu löschen;
- den Hafen nur zum Bunkern oder zur Proviantübernahme anlaufen;
- den Hafen nur als Schutzhafen bei ungünstigem Wetter, bei Havarie oder ungenügendem Wasserstand anlaufen oder als Liegeplatz verwenden;
- auf Grund der Versorgung auf See befindlicher Fahrzeuge aus- oder einlaufen;
- anlässlich von Probe-, Werft- oder Versuchsfahrten aus- oder einlaufen.

### im Leichterverkehr eingesetzte Fahrzeuge;

Fischerei-, Bagger-, Montage- und Bergungsfahrzeuge;

### folgende Güter:

- Schiffsbedarfsgüter (z. B. Bunkeröl, Proviant),
- die Erträge der zu Gewinnungszwecken auslaufenden und von See zurückkehrenden Handelsschiffe;
- Sprengstoffe, die zu Sprengungen in See befördert werden;
- Stoffe, die auf See vernichtet werden.

# II. Begriffserklärungen

## Handelsschiffe

Handelsschiffe sind dem Erwerb durch Seefahrt dienende Schiffe mit festem Deck und einem Raumgehalt von mindestens 100 BRZ. Fischerei-, Bagger-, Montage- und Bergungsfahrzeuge gelten nicht als Handelsschiffe.

## Tragfähigkeit (tdw)

Der in Tonnen angegebene Unterschied zwischen der Verdrängung eines Schiffes auf Sommerfreibord in Wasser mit einem spezifischen Gewicht von 1,025 und dem Eigengewicht des Schiffes (Gesamtzuladung).

## Bruttoreaumzahl (BRZ)

Die gemäß den Bestimmungen des Internationalen Schiffsvermessungsübereinkommens von 1969 ermittelte Gesamtgröße des Schiffes.

## Ladegewicht der Güter

Das Gewicht der Güter wird als Bruttogewicht in Tonnen angegeben (ohne Eigengewicht der Transportmittel bzw. -verpackung).

Die **Eigengewichte** der im Seeverkehr übersetzten Reise- und Transportfahrzeuge sowie der beladenen und unbeladenen Container, Trailer und Trägerschiffslechter sind nicht in den Gesamtergebnissen enthalten; sie werden als berechnete Werte in der Tabelle 8 nachgewiesen.

## Zwischenverkehr

Für die einzelnen Küstenhäfen des Landes Mecklenburg-Vorpommern werden alle über See zu Handelszwecken angekommenen und abgegangenen Schiffe erfasst und nachgewiesen. Das führt dazu, dass Schiffe, die auf ihrer Reise von und nach Häfen außerhalb von Mecklenburg-Vorpommern mehrere deutsche Häfen angelaufen, also sogenannten Zwischenverkehr betrieben haben, mehrfach gezählt werden.

Bei der Darstellung von Ergebnissen für Mecklenburg-Vorpommern werden diese Mehrfachzählungen ausgeschaltet, d. h. die Schiffe werden im Verkehr mit den Häfen außerhalb des Landes nur einmal in der Ankunft bzw. im Abgang nachgewiesen.

## Flagge

Für den Nachweis des Schiffs- und Güterverkehrs nach Flaggen ist maßgebend, welche Flagge die Schiffe zum Zeitpunkt der Anschreibung führten.

## Hauptverkehrsbeziehungen

Dem regionalen Nachweis der Seeschiffahrtsstatistik liegt das Verzeichnis der Verkehrsbezirke und Häfen, Ausgabe 1995, zugrunde. Folgende Hauptverkehrsbeziehungen werden unterschieden:

### Verkehr innerhalb Deutschlands

Hierzu zählt der die Grenzen der Seefahrt von Mecklenburg-Vorpommern überschreitende Verkehr der Küstenhäfen untereinander sowie der Verkehr zwischen diesen Häfen und den sonstigen Küsten- und Binnenhäfen Deutschlands.

### Grenzüberschreitender Verkehr

Das ist der Verkehr der Küstenhäfen in Mecklenburg-Vorpommern mit Häfen außerhalb Deutschlands.

**Güterverkehr über See** bezeichnet den Verkehr von und nach Häfen,

**Güterumschlag** die Umschlagsmengen im Hafen entsprechend der Anschreibepflicht.

## Gütersystematik

Die Art der beförderten Güter wird im vorliegenden Bericht grundsätzlich nach Güterhauptgruppen und Güterabteilungen des **Güterverzeichnisses für die Verkehrsstatistik** nachgewiesen.

In den Tabellen 6.1. und 6.2. werden die Angaben für die Güterabteilung 9 "Andere Halb- und Fertigerzeugnisse" getrennt für die Gütergruppen 91 - 97 und 99 (Transportgüter) ausgewiesen.

## Passagiere

Es werden nur die ankommenden bzw. abfahrenden Personen erfasst (ohne an Bord befindliche Passagiere einer Rundreise u. Ä.). Diese Daten wurden mit Beginn des Jahres 2000 erstmals erfasst (keine Vorjahresdaten).

### Durchschnittliche Eigengewichte der Ladungsträger (Berechnungsgröße) in Tonnen ab 01.01.2000

| <u>Bezeichnung</u>  | t                  | <u>Bezeichnung</u>   | t                   |
|---|--------------------|--|---------------------|
| 20-Fuß Container  | 2,1 <sup>1)</sup>  | Anhänger/Sattelaufleger für Straßengüterfahrzeuge  | 6,0 <sup>1)</sup>   |
| 40-Fuß Container  | 4,0 <sup>1)</sup>  | Sonstige Anhänger von Straßenfahrzeugen (ohne Zugmaschinen) <b>und nicht selbstfahrende Straßenfahrzeuge</b> | 6,0                 |
| Container zwischen 20 und 40 Fuß                                  | 3,0                | Rolltrailer (Anhänger für die Güterbeförderung auf See)  | 3,5                 |
| Container größer als 40 Fuß                                       | 4,0                | Trägerschiffsleichter  | 100,0 <sup>1)</sup> |
| Sonstige Großcontainer  | 3,0                | Wechselbrücken/-behälter   | 2,0                 |
| Straßengüterfahrzeuge einschließlich deren Anhänger               | 12,0 <sup>1)</sup> | Eisenbahngüterwagen  | 20,0 <sup>1)</sup>  |
| Pkw einschließlich deren Anhänger/Wohnwagen <b>und Krafträder</b> | 1,0 <sup>1)</sup>  | Reisezugwagen und Triebwagen   | 35,0 <sup>2)</sup>  |
| Omnibusse   | 10,0               | Sonstige nicht selbstfahrende Einheiten  | 6,0                 |
| Sonstige selbstfahrende Einheiten                                 | 1,0                |  |                     |

1) Durchschnittsgewicht in der Statistik

2) Durchschnittsgewicht von Reisezugwagen lt. Betriebsstatistik der DB AG

### III. Zusammenfassende Übersicht der Häfen

#### Güterverkehr über See 2004 nach Verkehrsbeziehungen

| Monat                                 | Sassnitz  | Rostock   | Stralsund | Wismar    | Greifswald | Wolgast | Berndshof | Demmin | Lubmin |
|---------------------------------------|-----------|-----------|-----------|-----------|------------|---------|-----------|--------|--------|
|                                       | t         |           |           |           |            |         |           |        |        |
| Januar                                | 219 881   | 1 068 042 | 31 355    | 257 355   | 16 169     | 21 828  | 4 435     | -      | 18 611 |
| dar.: Fährverkehr                     | 204 718   | 544 415   |           |           |            |         |           |        |        |
| Februar                               | 228 495   | 994 509   | 42 133    | 274 413   | 5 468      | 20 711  | 11 692    | 479    | 17 761 |
| dar.: Fährverkehr                     | 217 543   | 570 796   |           |           |            |         |           |        |        |
| März                                  | 294 263   | 1 313 435 | 65 199    | 258 603   | 15 928     | 29 319  | 11 013    | 1 296  | 15 293 |
| dar.: Fährverkehr                     | 263 655   | 623 553   |           |           |            |         |           |        |        |
| April                                 | 244 607   | 1 492 824 | 75 121    | 187 631   | 18 747     | 24 419  | 14 530    | 1 474  | 11 236 |
| dar.: Fährverkehr                     | 227 783   | 567 219   |           |           |            |         |           |        |        |
| Mai                                   | 255 371   | 1 470 454 | 120 196   | 180 184   | 16 227     | 38 232  | 13 922    | -      | 12 315 |
| dar.: Fährverkehr                     | 246 521   | 642 929   |           |           |            |         |           |        |        |
| Juni                                  |           |           |           |           |            |         |           |        |        |
| dar.: Fährverkehr                     |           |           |           |           |            |         |           |        |        |
| Juli                                  |           |           |           |           |            |         |           |        |        |
| dar.: Fährverkehr                     |           |           |           |           |            |         |           |        |        |
| August                                |           |           |           |           |            |         |           |        |        |
| dar.: Fährverkehr                     |           |           |           |           |            |         |           |        |        |
| September                             |           |           |           |           |            |         |           |        |        |
| dar.: Fährverkehr                     |           |           |           |           |            |         |           |        |        |
| Oktober                               |           |           |           |           |            |         |           |        |        |
| dar.: Fährverkehr                     |           |           |           |           |            |         |           |        |        |
| November                              |           |           |           |           |            |         |           |        |        |
| dar.: Fährverkehr                     |           |           |           |           |            |         |           |        |        |
| Dezember                              |           |           |           |           |            |         |           |        |        |
| dar.: Fährverkehr                     |           |           |           |           |            |         |           |        |        |
| Jahresteil                            | 1 242 617 | 6 339 264 | 334 004   | 1 158 186 | 72 539     | 134 509 | 55 592    | 3 249  | 75 216 |
| dar.: Fährverkehr                     | 1 160 220 | 2 948 912 |           |           |            |         |           |        |        |
| <b>Entwicklung zum Vorjahr (in %)</b> |           |           |           |           |            |         |           |        |        |
| Jahresteil                            | - 2,2     | - 14,3    | 26,9      | - 1,1     | x          | - 34,6  | - 0,6     | 3,1    | - 38,3 |
| dar.: Fährverkehr                     | 0,3       | 6,1       |           |           |            |         |           |        |        |

#### Passagierverkehr über See 2004

| Monat                                 | Sassnitz | Rostock | Altwarp | Ueckermünde | Usedomer Häfen |
|---------------------------------------|----------|---------|---------|-------------|----------------|
|                                       | Personen |         |         |             |                |
| Januar                                | 28 913   | 86 674  | 112 171 | 5 140       | 12 126         |
| Februar                               | 36 114   | 114 076 | 137 390 | 10 768      | 21 824         |
| März                                  | 44 605   | 122 280 | 142 049 | 23 169      | 28 959         |
| April                                 | 69 663   | 188 845 | 159 714 | 35 466      | 43 446         |
| Mai                                   | 91 658   | 215 278 | 24 272  | 1 668       | 32 216         |
| Juni                                  |          |         |         |             |                |
| Juli                                  |          |         |         |             |                |
| August                                |          |         |         |             |                |
| September                             |          |         |         |             |                |
| Oktober                               |          |         |         |             |                |
| November                              |          |         |         |             |                |
| Dezember                              |          |         |         |             |                |
| Jahresteil                            | 270 953  | 727 153 | 575 596 | 76 211      | 138 571        |
| <b>Entwicklung zum Vorjahr (in %)</b> |          |         |         |             |                |
| Jahresteil                            | - 10,6   | 6,8     | - 7,0   | 43,2        | 8,4            |

# 1. Gesamtübersichten Güterverkehr

## 1.1. Güterverkehr über See nach Verkehrsbeziehungen

| Verkehrsbeziehung  | Mai              | April            | Mai              | Januar - Mai      |                  | Zu- bzw. Abnahme (-) |                     |  |
|--|------------------|------------------|------------------|-------------------|------------------|----------------------|---------------------|--|
|  | 2003             | 2004             | 2004             | 2003              | 2004             | Januar - Mai         |                     |  |
|  | t                |                  |                  |                   |                  |                      | 2004 gegenüber 2003 |  |
|  |                  |                  |                  |                   |                  |                      | %                   |  |
| Verkehr innerhalb Deutschlands   | 68 585           | 65 226           | 68 465           | 338 603           | 333 218          | - 5 385              | - 1,6               |  |
| Empfang aus Häfen außerhalb Deutschlands   | 1 229 064        | 928 760          | 1 059 784        | 5 258 352         | 4 679 881        | - 578 471            | - 11,0              |  |
| Europäische Häfen  | 1 170 779        | 928 760          | 1 057 722        | 5 000 032         | 4 677 819        | - 322 213            | - 6,4               |  |
| davon: Europäische Union   | 835 693          | 784 307          | 779 752          | 3 927 810         | 3 678 305        | - 249 505            | - 6,4               |  |
| darunter: Dänemark   | 67 537           | 69 173           | 67 797           | 335 158           | 362 618          | 27 460               | 8,2                 |  |
| Schweden   | 404 161          | 400 988          | 433 812          | 1 910 720         | 1 923 599        | 12 879               | 0,7                 |  |
| Finnland   | 112 984          | 89 316           | 116 171          | 429 892           | 474 728          | 44 836               | 10,4                |  |
| Polen  | 19 076           | 15 520           | 13 955           | 255 985           | 126 932          | - 129 053            | - 50,4              |  |
| Litauen, Lettland, Estland   | 206 089          | 183 052          | 116 470          | 721 567           | 565 028          | - 156 539            | - 21,7              |  |
| übriges Europa   | 335 086          | 144 453          | 277 970          | 1 072 222         | 999 514          | - 72 708             | - 6,8               |  |
| darunter: Russland Ostsee  | 207 543          | 104 968          | 121 688          | 716 468           | 612 600          | - 103 868            | - 14,5              |  |
| Norwegen   | 127 543          | 39 485           | 156 282          | 355 754           | 386 914          | 31 160               | 8,8                 |  |
| Außereuropäische Häfen   | 58 285           | -                | 2 062            | 258 320           | 2 062            | - 256 258            | - 99,2              |  |
| davon: Afrika  | -                | -                | -                | -                 | -                | -                    | -                   |  |
| Amerika  | 58 285           | -                | 1 312            | 256 256           | 1 312            | - 254 944            | - 99,5              |  |
| Asien  | -                | -                | 750              | 2 064             | 750              | - 1 314              | - 63,7              |  |
| Australien, Ozeanien   | -                | -                | -                | -                 | -                | -                    | -                   |  |
| Versand nach Häfen außerhalb Deutschlands  | 1 276 519        | 1 078 365        | 981 653          | 4 905 810         | 4 410 361        | - 495 449            | - 10,1              |  |
| Europäische Häfen  | 885 059          | 1 065 608        | 918 448          | 3 896 097         | 4 210 136        | 314 039              | 8,1                 |  |
| davon: Europäische Union   | 832 778          | 1 003 447        | 851 400          | 3 541 545         | 3 907 466        | 365 921              | 10,3                |  |
| darunter: Dänemark   | 56 391           | 59 999           | 54 574           | 343 971           | 358 025          | 14 054               | 4,1                 |  |
| Schweden   | 343 778          | 347 557          | 374 034          | 1 767 506         | 1 827 312        | 59 806               | 3,4                 |  |
| Finnland   | 71 632           | 67 264           | 90 576           | 335 936           | 426 338          | 90 402               | 26,9                |  |
| Polen  | 10 392           | 8 269            | 1 079            | 89 524            | 29 486           | - 60 038             | - 67,1              |  |
| Litauen, Lettland, Estland   | 22 317           | 25 664           | 28 006           | 107 094           | 119 297          | 12 203               | 11,4                |  |
| übriges Europa   | 52 281           | 62 161           | 67 048           | 354 552           | 302 670          | - 51 882             | - 14,6              |  |
| darunter: Russland Ostsee  | 9 221            | 7 227            | 11 050           | 19 126            | 39 433           | 20 307               | 106,2               |  |
| Norwegen   | 40 471           | 47 784           | 48 262           | 218 318           | 231 667          | 13 349               | 6,1                 |  |
| Außereuropäische Häfen   | 391 460          | 12 757           | 63 205           | 1 009 713         | 200 225          | - 809 488            | - 80,2              |  |
| davon: Afrika  | 66 626           | -                | 28 527           | 225 519           | 86 725           | - 138 794            | - 61,5              |  |
| Amerika  | 263 834          | 12 757           | 8 779            | 386 560           | 60 158           | - 326 402            | - 84,4              |  |
| Asien  | 61 000           | -                | 25 899           | 397 634           | 53 342           | - 344 292            | - 86,6              |  |
| Australien, Ozeanien   | -                | -                | -                | -                 | -                | -                    | -                   |  |
| <b>Gesamtverkehr</b>   | <b>2 574 168</b> | <b>2 072 351</b> | <b>2 109 902</b> | <b>10 502 765</b> | <b>9 423 460</b> | <b>- 1 079 305</b>   | <b>- 10,3</b>       |  |
| <b>Außerdem</b> Eigengewichte der im Seeverkehr eingesetzten Reise- und Transportfahrzeuge, Ladungsträger (ohne Container) | 635 632          | 629 961          | 683 373          | 2 900 883         | 3 075 203        | 174 320              | 6,0                 |  |
| <b>Container</b>   | 36               | 114              | 133              | 248               | 534              | 286                  | 115,5               |  |

## 1.2. Güterumschlag in ausgewählten Häfen

| Hafen            | Mai              | April            | Mai              | Januar - Mai      |                  | Zu- bzw. Abnahme (-) |                     |  |
|------------------|------------------|------------------|------------------|-------------------|------------------|----------------------|---------------------|--|
|                  | 2003             | 2004             | 2004             | 2003              | 2004             | Januar - Mai         |                     |  |
|                  | t                |                  |                  |                   |                  |                      | 2004 gegenüber 2003 |  |
|                  |                  |                  |                  |                   |                  |                      | %                   |  |
| Rostock          | 1 911 962        | 1 492 824        | 1 470 454        | 7 392 936         | 6 339 264        | - 1 053 672          | - 14,3              |  |
| Stralsund        | 72 178           | 75 121           | 120 196          | 263 300           | 334 004          | 70 704               | 26,9                |  |
| Wismar           | 261 691          | 187 631          | 180 184          | 1 171 555         | 1 158 186        | - 13 369             | - 1,1               |  |
| Sassnitz         | 230 986          | 244 607          | 255 371          | 1 270 982         | 1 242 617        | - 28 365             | - 2,2               |  |
| Wolgast          | 45 406           | 24 419           | 38 232           | 205 666           | 134 509          | - 71 157             | - 34,6              |  |
| Übrige Häfen     | 51 945           | 47 749           | 45 465           | 198 326           | 214 880          | 16 554               | 8,3                 |  |
| <b>Insgesamt</b> | <b>2 574 168</b> | <b>2 072 351</b> | <b>2 109 902</b> | <b>10 502 765</b> | <b>9 423 460</b> | <b>- 1 079 305</b>   | <b>- 10,3</b>       |  |

# Noch: 1. Gesamtübersichten Güterverkehr

## 1.3. Güterverkehr über See mit Häfen außerhalb Deutschlands nach Flaggen

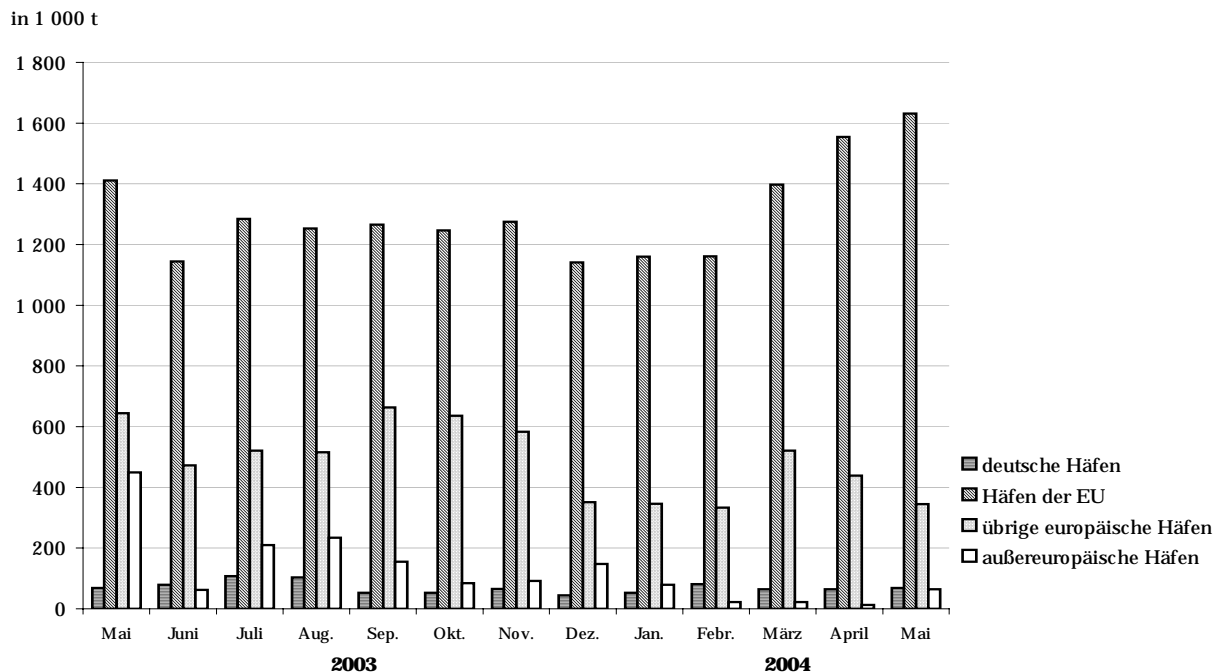
| Flagge                     | Mai              | April            | Mai              | Januar - Mai     |                  | Januar - Mai        |               |
|----------------------------|------------------|------------------|------------------|------------------|------------------|---------------------|---------------|
|                            | 2003             | 2004             | 2004             | 2003             | 2004             | 2004 gegenüber 2003 | %             |
| t                          |                  |                  |                  |                  |                  |                     |               |
| <b>Empfang</b>             |                  |                  |                  |                  |                  |                     |               |
| Bundesrepublik Deutschland | 120 984          | 114 034          | 130 018          | 493 431          | 603 934          | 110 503             | 22,4          |
| Fremde Flaggen             | 1 108 080        | 814 726          | 929 766          | 4 764 921        | 4 075 947        | - 688 974           | - 14,5        |
| Antigua und Barbuda        | 48 241           | 11 729           | 41 074           | 131 687          | 136 584          | 4 897               | 3,7           |
| Bahamas                    | 104 871          | 88 976           | 100 655          | 524 013          | 432 720          | - 91 293            | - 17,4        |
| Dänemark <sup>1)</sup>     | 46 004           | 53 833           | 46 438           | 273 442          | 193 622          | - 79 820            | - 29,2        |
| Estland                    | 16 011           | 10 926           | 16 593           | 62 755           | 58 339           | - 4 416             | - 7,0         |
| Finnland                   | 78 739           | 86 160           | 82 591           | 423 292          | 353 676          | - 69 616            | - 16,4        |
| Frankreich                 | -                | -                | -                | -                | -                | -                   | -             |
| Griechenland               | 30 128           | 19 799           | 39 212           | 138 241          | 209 851          | 71 610              | 51,8          |
| Italien                    | 14 819           | -                | -                | 26 769           | 12 302           | - 14 467            | - 54,0        |
| Lettland                   | -                | -                | -                | 266              | -                | - 266               | - 100,0       |
| Liberia                    | 22 808           | 11 431           | 22 185           | 120 512          | 68 606           | - 51 906            | - 43,1        |
| Litauen                    | 7 049            | 9 140            | 8 052            | 51 897           | 42 595           | - 9 302             | - 17,9        |
| Malta                      | 112 682          | 2 583            | 66 054           | 273 349          | 103 127          | - 170 222           | - 62,3        |
| Niederlande                | 12 045           | 44 393           | 9 683            | 47 937           | 106 814          | 58 877              | 122,8         |
| Norwegen <sup>1)</sup>     | 90 172           | 33 705           | 52 263           | 373 548          | 303 318          | - 70 230            | - 18,8        |
| Panama                     | 15 075           | 46 505           | 65 727           | 92 153           | 159 529          | 67 376              | 73,1          |
| Polen                      | 884              | 3 515            | 2 757            | 10 835           | 18 964           | 8 129               | 75,0          |
| Portugal <sup>1)</sup>     | 3 475            | 3 294            | -                | 7 830            | 3 294            | - 4 536             | - 57,9        |
| Russland                   | 167 062          | 74 829           | 69 640           | 477 315          | 387 100          | - 90 215            | - 18,9        |
| Schweden                   | 200 376          | 198 018          | 186 431          | 994 701          | 1 027 263        | 32 562              | 3,3           |
| St. Vincent und Grenadinen | 51 242           | 62 748           | 96 665           | 188 299          | 258 634          | 70 335              | 37,4          |
| Ukraine                    | -                | -                | -                | -                | -                | -                   | -             |
| Vereinigtes Königreich     | 5 042            | 862              | -                | 39 488           | 1 660            | - 37 828            | - 95,8        |
| Zypern                     | 20 865           | 6 263            | 4 188            | 107 078          | 25 619           | - 81 459            | - 76,1        |
| übrige Flaggen             | 60 490           | 46 017           | 19 558           | 399 514          | 172 330          | - 227 184           | - 56,9        |
| <b>Insgesamt</b>           | <b>1 229 064</b> | <b>928 760</b>   | <b>1 059 784</b> | <b>5 258 352</b> | <b>4 679 881</b> | <b>- 578 471</b>    | <b>- 11,0</b> |
| darunter: Europ. Union     | 669 103          | 552 820          | 599 335          | 2 959 315        | 2 775 179        | - 184 136           | - 6,2         |
| <b>Versand</b>             |                  |                  |                  |                  |                  |                     |               |
| Bundesrepublik Deutschland | 105 132          | 106 294          | 118 473          | 436 952          | 559 271          | 122 319             | 28,0          |
| Fremde Flaggen             | 1 171 387        | 972 071          | 863 180          | 4 468 858        | 3 851 090        | - 617 768           | - 13,8        |
| Antigua und Barbuda        | 39 274           | 61 035           | 54 079           | 276 224          | 296 073          | 19 849              | 7,2           |
| Bahamas                    | 304 290          | 191 439          | 105 722          | 861 028          | 607 419          | - 253 609           | - 29,5        |
| Dänemark <sup>1)</sup>     | 19 316           | 34 891           | 16 644           | 158 118          | 100 827          | - 57 291            | - 36,2        |
| Estland                    | 8 343            | 7 512            | 8 025            | 35 961           | 40 078           | 4 117               | 11,4          |
| Finnland                   | 2 944            | 6 160            | 3 740            | 15 366           | 21 035           | 5 669               | 36,9          |
| Frankreich                 | -                | -                | -                | -                | -                | -                   | -             |
| Griechenland               | 108 956          | 103 405          | 39 212           | 217 067          | 224 816          | 7 749               | 3,6           |
| Italien                    | -                | -                | -                | -                | -                | -                   | -             |
| Lettland                   | -                | -                | 116              | -                | 990              | 990                 | x             |
| Liberia                    | 103 895          | -                | 113 791          | 142 845          | 157 501          | 14 656              | 10,3          |
| Litauen                    | 13 586           | 25 729           | 8 987            | 48 392           | 63 015           | 14 623              | 30,2          |
| Malta                      | 39 718           | -                | -                | 172 149          | 36 742           | - 135 407           | - 78,7        |
| Niederlande                | 66 701           | 29 180           | 44 839           | 273 100          | 265 197          | - 7 903             | - 2,9         |
| Norwegen <sup>1)</sup>     | 99 119           | 242 165          | 74 759           | 268 937          | 489 154          | 220 217             | 81,9          |
| Panama                     | 19 621           | 23 380           | 3 955            | 364 735          | 72 232           | - 292 503           | - 80,2        |
| Polen                      | 15 400           | 360              | 8 636            | 89 658           | 8 996            | - 80 662            | - 90,0        |
| Portugal <sup>1)</sup>     | 3 874            | 3 950            | 7 900            | 33 884           | 27 116           | - 6 768             | - 20,0        |
| Russland                   | 9 313            | 21 683           | 16 823           | 73 651           | 95 986           | 22 335              | 30,3          |
| Schweden                   | 133 464          | 146 553          | 161 807          | 827 774          | 801 591          | - 26 183            | - 3,2         |
| St. Vincent und Grenadinen | 34 596           | 26 254           | 33 346           | 163 840          | 156 530          | - 7 310             | - 4,5         |
| Ukraine                    | -                | -                | -                | -                | -                | -                   | -             |
| Vereinigtes Königreich     | 91               | -                | 1 360            | 283              | 5 452            | 5 169               | x             |
| Zypern                     | 96 086           | 5 180            | 11 586           | 161 134          | 45 306           | - 115 828           | - 71,9        |
| übrige Flaggen             | 52 800           | 43 195           | 147 853          | 284 712          | 335 034          | 50 322              | 17,7          |
| <b>Insgesamt</b>           | <b>1 276 519</b> | <b>1 078 365</b> | <b>981 653</b>   | <b>4 905 810</b> | <b>4 410 361</b> | <b>- 495 449</b>    | <b>- 10,1</b> |
| darunter: Europ. Union     | 617 111          | 469 214          | 460 824          | 2 477 914        | 2 241 051        | - 236 863           | - 9,6         |

1) Ab 2003 Dänemark einschließlich DIS, Norwegen einschließlich NIS und Portugal einschließlich MAR

## 2. Schiffsverkehr über See im Mai 2004 nach ausgewählten Häfen - Einschließlich Zwischenverkehr -

| Hafen            | Schiffe mit Ladung |              |  |              | Ohne Ladung |            | Insgesamt    |              | Januar - Mai 2004 |               |
|------------------|--------------------|--------------|--|--------------|-------------|------------|--------------|--------------|-------------------|---------------|
|                  | zusammen           |              | darunter aus/nach Häfen außerhalb Deutschlands |              | zusammen    |            |              |              |                   |               |
|                  | Anzahl             | 1 000 tdw    | Anzahl   | 1 000 tdw    | Anzahl      | 1 000 tdw  | Anzahl       | 1 000 tdw    | Anzahl            | 1 000 tdw     |
| <b>Ankunft</b>   |                    |              |  |              |             |            |              |              |                   |               |
| Rostock          | 641                | 3 309        | 620  | 3 253        | 88          | 527        | 729          | 3 835        | 3 282             | 16 786        |
| Stralsund        | 38                 | 77           | 38   | 77           | 15          | 47         | 53           | 124          | 157               | 370           |
| Wismar           | 58                 | 158          | 58   | 158          | 27          | 76         | 85           | 234          | 535               | 1 481         |
| Sassnitz         | 193                | 1 111        | 192  | 1 099        | 9           | 80         | 202          | 1 191        | 908               | 5 472         |
| Wolgast          | 9                  | 17           | 9  | 17           | 14          | 25         | 23           | 43           | 77                | 152           |
| Übrige Häfen     | 432                | 87           | 432  | 87           | 22          | 32         | 454          | 118          | 2 666             | 739           |
| <b>Insgesamt</b> | <b>1 371</b>       | <b>4 759</b> | <b>1 349</b>                                   | <b>4 691</b> | <b>175</b>  | <b>787</b> | <b>1 546</b> | <b>5 546</b> | <b>7 625</b>      | <b>25 000</b> |
| Januar - Mai     | 6 698              | 21 285       | 6 599  | 20 984       | 927         | 3 715      | 7 625        | 25 000       | x                 | x             |
| <b>Abgang</b>    |                    |              |  |              |             |            |              |              |                   |               |
| Rostock          | 657                | 3 372        | 637  | 3 351        | 71          | 459        | 728          | 3 831        | 3 280             | 16 790        |
| Stralsund        | 17                 | 54           | 15   | 52           | 33          | 67         | 50           | 121          | 154               | 367           |
| Wismar           | 28                 | 78           | 28   | 78           | 55          | 151        | 83           | 229          | 532               | 1 474         |
| Sassnitz         | 194                | 1 125        | 194  | 1 125        | 7           | 59         | 201          | 1 184        | 908               | 5 476         |
| Wolgast          | 14                 | 25           | 11   | 22           | 9           | 17         | 23           | 43           | 78                | 159           |
| Übrige Häfen     | 446                | 111          | 438  | 107          | 7           | 13         | 453          | 124          | 2 661             | 748           |
| <b>Insgesamt</b> | <b>1 356</b>       | <b>4 765</b> | <b>1 323</b>                                   | <b>4 733</b> | <b>182</b>  | <b>767</b> | <b>1 538</b> | <b>5 531</b> | <b>7 613</b>      | <b>25 014</b> |
| Januar - Mai     | 6 794              | 21 523       | 6 631  | 21 311       | 819         | 3 490      | 7 613        | 25 014       | x                 | x             |

**Entwicklung des Güterverkehrs über See nach Verkehrsbeziehungen**



### 3. Schiffsverkehr über See im Mai 2004 nach Flaggen - Ohne Zwischenverkehr -

| Flagge                  | Schiffe mit Ladung |              |   |              | Ohne Ladung |              | Insgesamt |              | Januar - Mai<br>2004 |              |
|-------------------------|--------------------|--------------|---|--------------|-------------|--------------|-----------|--------------|----------------------|--------------|
|                         | zusammen           |              | darunter<br>aus/nach Häfen<br>außerhalb<br>Deutschlands |              | zusammen    |              |           |              |                      |              |
|                         | Anzahl             | 1 000<br>tdw | Anzahl  | 1 000<br>tdw | Anzahl      | 1 000<br>tdw | Anzahl    | 1 000<br>tdw | Anzahl               | 1 000<br>tdw |
| <b>Ankunft</b>          |                    |              |   |              |             |              |           |              |                      |              |
| Bundesrepubl. Deutschl. | 380                | 1 169        | 370   | 1 149        | 39          | 71           | 419       | 1 240        | 1 752                | 5 801        |
| Fremde Flaggen          | 991                | 3 590        | 979   | 3 543        | 136         | 716          | 1 127     | 4 306        | 5 873                | 19 199       |
| Antigua und Barbuda     | 20                 | 63           | 19  | 62           | 27          | 71           | 47        | 134          | 230                  | 604          |
| Bahamas                 | 148                | 905          | 148   | 905          | 10          | 18           | 158       | 923          | 584                  | 3 562        |
| Dänemark <sup>1)</sup>  | 29                 | 72           | 29  | 72           | 6           | 10           | 35        | 83           | 159                  | 367          |
| Estland                 | 11                 | 51           | 11  | 51           | -           | -            | 11        | 51           | 45                   | 216          |
| Finnland                | 10                 | 96           | 10  | 96           | 2           | 4            | 12        | 100          | 56                   | 483          |
| Frankreich              | -                  | -            | -   | -            | -           | -            | -         | -            | -                    | -            |
| Griechenland            | 27                 | 149          | 27  | 149          | -           | -            | 27        | 149          | 128                  | 879          |
| Italien                 | -                  | -            | -   | -            | -           | -            | -         | -            | 2                    | 23           |
| Lettland                | -                  | -            | -   | -            | 1           | 2            | 1         | 2            | 3                    | 7            |
| Liberia                 | 128                | 97           | 126   | 69           | 2           | 133          | 130       | 230          | 479                  | 537          |
| Litauen                 | 15                 | 150          | 15  | 150          | -           | -            | 15        | 150          | 69                   | 698          |
| Malta                   | 3                  | 75           | 3   | 75           | -           | -            | 3         | 75           | 21                   | 165          |
| Niederlande             | 6                  | 18           | 5   | 16           | 14          | 74           | 20        | 92           | 151                  | 775          |
| Norwegen <sup>1)</sup>  | 24                 | 239          | 24  | 239          | 25          | 115          | 49        | 353          | 250                  | 1 912        |
| Panama                  | 73                 | 79           | 73  | 79           | 1           | 4            | 74        | 83           | 453                  | 348          |
| Polen                   | 5                  | 4            | 5   | 4            | 3           | 10           | 8         | 14           | 673                  | 189          |
| Portugal <sup>1)</sup>  | 1                  | 1            | -   | -            | 2           | 8            | 3         | 9            | 9                    | 34           |
| Russland                | 19                 | 78           | 19  | 78           | 8           | 18           | 27        | 96           | 160                  | 582          |
| Schweden                | 402                | 1 361        | 401   | 1 356        | 4           | 12           | 406       | 1 373        | 1 927                | 6 541        |
| St. Vincent u. Grenad.  | 46                 | 105          | 46  | 105          | 12          | 29           | 58        | 134          | 175                  | 453          |
| Ukraine                 | -                  | -            | -   | -            | -           | -            | -         | -            | -                    | -            |
| Vereinigtes Königreich  | -                  | -            | -   | -            | 1           | 1            | 1         | 1            | 5                    | 14           |
| Zypern                  | 4                  | 12           | 3   | 9            | 3           | 12           | 7         | 25           | 24                   | 95           |
| übrige Flaggen          | 20                 | 35           | 15  | 27           | 15          | 192          | 35        | 227          | 270                  | 715          |
| <b>Insgesamt</b>        | 1 371              | 4 759        | 1 349   | 4 691        | 175         | 787          | 1 546     | 5 546        | 7 625                | 25 000       |
| dar.: Europ. Union      | 894                | 3 167        | 880   | 3 136        | 77          | 240          | 971       | 3 408        | 5 031                | 16 350       |
| Januar - Mai            | 6 698              | 21 285       | 6 599   | 20 984       | 927         | 3 715        | 7 625     | 25 000       | x                    | x            |
| <b>Abgang</b>           |                    |              |   |              |             |              |           |              |                      |              |
| Bundesrepubl. Deutschl. | 405                | 1 227        | 374   | 1 199        | 12          | 20           | 417       | 1 247        | 1 746                | 5 807        |
| Fremde Flaggen          | 951                | 3 538        | 949   | 3 534        | 170         | 747          | 1 121     | 4 284        | 5 867                | 19 207       |
| Antigua und Barbuda     | 27                 | 71           | 27  | 71           | 20          | 63           | 47        | 134          | 230                  | 604          |
| Bahamas                 | 151                | 907          | 151   | 907          | 7           | 17           | 158       | 923          | 584                  | 3 562        |
| Dänemark <sup>1)</sup>  | 16                 | 41           | 15  | 39           | 19          | 42           | 35        | 83           | 160                  | 370          |
| Estland                 | 9                  | 44           | 9   | 44           | 2           | 6            | 11        | 51           | 45                   | 216          |
| Finnland                | 2                  | 4            | 2   | 4            | 10          | 96           | 12        | 100          | 56                   | 483          |
| Frankreich              | -                  | -            | -   | -            | -           | -            | -         | -            | -                    | -            |
| Griechenland            | 27                 | 149          | 27  | 149          | -           | -            | 27        | 149          | 128                  | 879          |
| Italien                 | -                  | -            | -   | -            | -           | -            | -         | -            | 2                    | 23           |
| Lettland                | 1                  | 2            | 1   | 2            | -           | -            | 1         | 2            | 3                    | 7            |
| Liberia                 | 126                | 174          | 126   | 174          | 4           | 56           | 130       | 230          | 479                  | 537          |
| Litauen                 | 13                 | 137          | 13  | 137          | 1           | 3            | 14        | 139          | 69                   | 698          |
| Malta                   | -                  | -            | -   | -            | 3           | 75           | 3         | 75           | 21                   | 165          |
| Niederlande             | 15                 | 79           | 15  | 79           | 5           | 14           | 20        | 92           | 151                  | 775          |
| Norwegen <sup>1)</sup>  | 41                 | 284          | 41  | 284          | 9           | 71           | 50        | 355          | 253                  | 1 928        |
| Panama                  | 71                 | 11           | 71  | 11           | 3           | 72           | 74        | 83           | 453                  | 348          |
| Polen                   | 3                  | 10           | 3   | 10           | 5           | 4            | 8         | 14           | 671                  | 189          |
| Portugal <sup>1)</sup>  | 2                  | 8            | 2   | 8            | 1           | 1            | 3         | 9            | 9                    | 34           |
| Russland                | 8                  | 18           | 8   | 18           | 17          | 72           | 25        | 90           | 157                  | 573          |
| Schweden                | 396                | 1 349        | 396   | 1 349        | 10          | 24           | 406       | 1 373        | 1 926                | 6 540        |
| St. Vincent u. Grenad.  | 17                 | 42           | 17  | 42           | 37          | 85           | 54        | 127          | 171                  | 446          |
| Ukraine                 | -                  | -            | -   | -            | -           | -            | -         | -            | -                    | -            |
| Vereinigtes Königreich  | 1                  | 1            | 1   | 1            | -           | -            | 1         | 1            | 5                    | 14           |
| Zypern                  | 3                  | 12           | 3   | 12           | 4           | 12           | 7         | 25           | 24                   | 95           |
| übrige Flaggen          | 5 460              | 16 952       | 5 329   | 16 770       | 650         | 2 757        | 6 110     | 19 709       | 270                  | 721          |
| <b>Insgesamt</b>        | 1 356              | 4 765        | 1 323   | 4 733        | 182         | 767          | 1 538     | 5 531        | 7 613                | 25 014       |
| dar.: Europ. Union      | 895                | 3 099        | 863   | 3 068        | 73          | 306          | 968       | 3 405        | 5 023                | 16 358       |
| Januar - Mai            | 6 794              | 21 523       | 6 631   | 21 311       | 819         | 3 490        | 7 613     | 25 014       | x                    | x            |

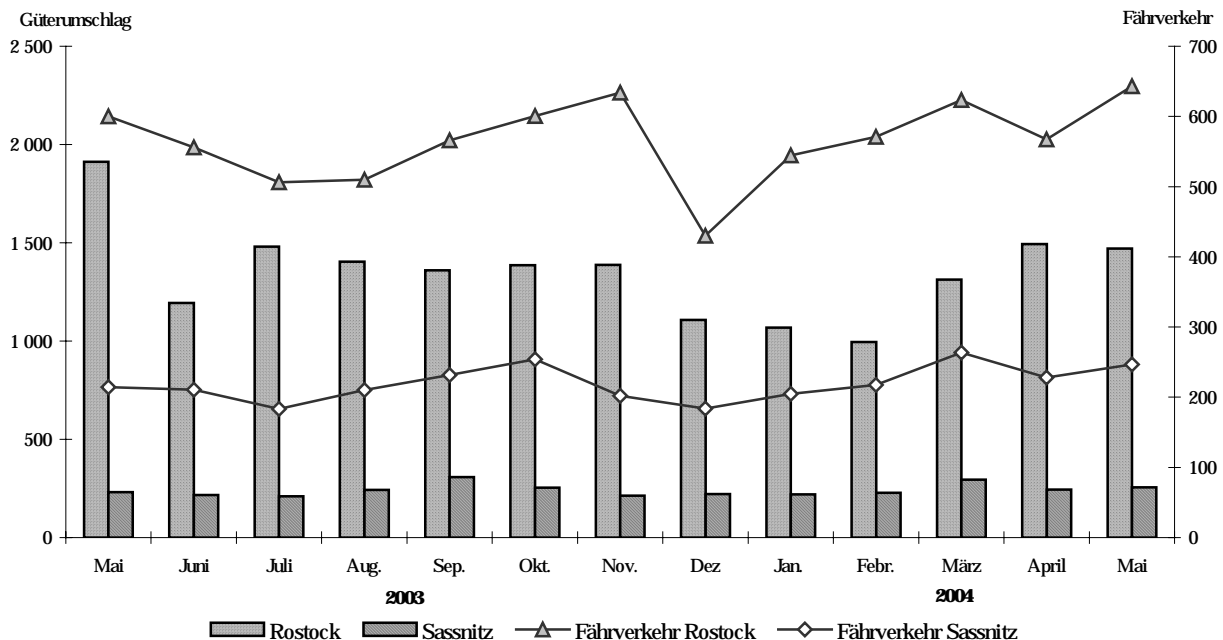
<sup>1)</sup> Ab 2003 Dänemark einschließlich DIS, Norwegen einschließlich NIS und Portugal einschließlich MAR

#### 4. Güterverkehr über See im Mai 2004 nach ausgewählten Häfen und Verkehrsbeziehungen

| Hafen            | Verkehr innerhalb Deutschlands |                           | Grenzüberschreitender Verkehr |                              |                            |                                       | Insgesamt | Januar - Mai 2004 |
|------------------|--------------------------------|---------------------------|-------------------------------|------------------------------|----------------------------|---------------------------------------|-----------|-------------------|
|                  | zusammen                       | darunter                  | zusammen                      | davon mit                    |                            |                                       |           |                   |
|                  |                                | mit anderen Bundesländern |                               | Häfen der Europäischen Union | übrigen europäischen Häfen | außereuropäischen <sup>1)</sup> Häfen |           |                   |
| t                |                                |                           |                               |                              |                            |                                       |           |                   |
| <b>Empfang</b>   |                                |                           |                               |                              |                            |                                       |           |                   |
| Rostock          | 43 975                         | 42 944                    | 707 643                       | 501 382                      | 205 511                    | 750                                   | 751 618   | 3 420 953         |
| Stralsund        | -                              | -                         | 69 455                        | 58 956                       | 10 499                     | -                                     | 69 455    | 184 996           |
| Wismar           | -                              | -                         | 119 826                       | 68 348                       | 51 478                     | -                                     | 119 826   | 510 059           |
| Sassnitz         | -                              | -                         | 135 039                       | 134 672                      | 367                        | -                                     | 135 039   | 634 148           |
| Wolgast          | -                              | -                         | 15 862                        | 9 164                        | 6 698                      | -                                     | 15 862    | 25 732            |
| Übrige Häfen     | -                              | -                         | 11 959                        | 7 230                        | 3 417                      | 1 312                                 | 11 959    | 81 304            |
| <b>Insgesamt</b> | 43 975                         | 42 944                    | 1 059 784                     | 779 752                      | 277 970                    | 2 062                                 | 1 103 759 | 4 857 192         |
| Januar - Mai     | 177 311                        | 173 395                   | 4 679 881                     | 3 678 305                    | 999 514                    | 2 062                                 | 4 857 192 | x                 |
| <b>Versand</b>   |                                |                           |                               |                              |                            |                                       |           |                   |
| Rostock          | 16 565                         | 16 565                    | 702 271                       | 626 058                      | 21 787                     | 54 426                                | 718 836   | 2 918 311         |
| Stralsund        | 2 555                          | 2 555                     | 48 186                        | 18 458                       | 29 728                     | -                                     | 50 741    | 149 008           |
| Wismar           | -                              | -                         | 60 358                        | 45 150                       | 6 429                      | 8 779                                 | 60 358    | 648 127           |
| Sassnitz         | -                              | -                         | 120 332                       | 119 096                      | 1 236                      | -                                     | 120 332   | 608 469           |
| Wolgast          | 3 259                          | 3 259                     | 19 111                        | 11 243                       | 7 868                      | -                                     | 22 370    | 108 777           |
| Übrige Häfen     | 2 111                          | 2 111                     | 31 395                        | 31 395                       | -                          | -                                     | 33 506    | 133 576           |
| <b>Insgesamt</b> | 24 490                         | 24 490                    | 981 653                       | 851 400                      | 67 048                     | 63 205                                | 1 006 143 | 4 566 268         |
| Januar - Mai     | 155 907                        | 155 907                   | 4 410 361                     | 3 907 466                    | 302 670                    | 200 225                               | 4 566 268 | x                 |

1) einschließlich nicht ermittelter Häfen

**Entwicklung des Güterumschlags in den Häfen Rostock und Sassnitz, darunter Fährverkehr (in 1 000 t)**



## 5. Güterverkehr über See im Mai 2004 nach Flaggen und Verkehrsbeziehungen

| Flagge                 | Verkehr innerhalb Deutschlands |                           | Grenzüberschreitender Verkehr |                              |                            |                                       | Insgesamt        | Januar - Mai 2004 |
|------------------------|--------------------------------|---------------------------|-------------------------------|------------------------------|----------------------------|---------------------------------------|------------------|-------------------|
|                        | zusammen                       | darunter                  | zusammen                      | davon mit                    |                            |                                       |                  |                   |
|                        |                                | mit anderen Bundesländern |                               | Häfen der Europäischen Union | übrigen europäischen Häfen | außereuropäischen <sup>1)</sup> Häfen |                  |                   |
| t                      |                                |                           |                               |                              |                            |                                       |                  |                   |
| <b>Empfang</b>         |                                |                           |                               |                              |                            |                                       |                  |                   |
| Bundesrep. Deutschl.   | 7 565                          | 7 565                     | 130 018                       | 125 289                      | 3 417                      | 1 312                                 | 137 583          | 638 508           |
| Fremde Flaggen         | 36 410                         | 35 379                    | 929 766                       | 654 463                      | 274 553                    | 750                                   | 966 176          | 4 218 684         |
| Antigua und Barbuda    | 1 150                          | 1 150                     | 41 074                        | 14 272                       | 26 052                     | 750                                   | 42 224           | 159 581           |
| Bahamas                | -                              | -                         | 100 655                       | 87 893                       | 12 762                     | -                                     | 100 655          | 433 327           |
| Dänemark <sup>2)</sup> | -                              | -                         | 46 438                        | 46 438                       | -                          | -                                     | 46 438           | 194 178           |
| Estland                | -                              | -                         | 16 593                        | 14 098                       | 2 495                      | -                                     | 16 593           | 58 339            |
| Finnland               | -                              | -                         | 82 591                        | 17 066                       | 65 525                     | -                                     | 82 591           | 353 676           |
| Frankreich             | -                              | -                         | -                             | -                            | -                          | -                                     | -                | -                 |
| Griechenland           | -                              | -                         | 39 212                        | 39 212                       | -                          | -                                     | 39 212           | 209 851           |
| Italien                | -                              | -                         | -                             | -                            | -                          | -                                     | -                | 12 302            |
| Lettland               | -                              | -                         | -                             | -                            | -                          | -                                     | -                | -                 |
| Liberia                | 23 288                         | 23 288                    | 22 185                        | 22 185                       | -                          | -                                     | 45 473           | 158 966           |
| Litauen                | -                              | -                         | 8 052                         | 5 252                        | 2 800                      | -                                     | 8 052            | 42 595            |
| Malta                  | -                              | -                         | 66 054                        | 33 526                       | 32 528                     | -                                     | 66 054           | 103 127           |
| Niederlande            | 1 031                          | -                         | 9 683                         | 5 321                        | 4 362                      | -                                     | 10 714           | 110 161           |
| Norwegen <sup>2)</sup> | -                              | -                         | 52 263                        | 43 549                       | 8 714                      | -                                     | 52 263           | 308 973           |
| Panama                 | -                              | -                         | 65 727                        | 2 030                        | 63 697                     | -                                     | 65 727           | 159 529           |
| Polen                  | -                              | -                         | 2 757                         | 2 757                        | -                          | -                                     | 2 757            | 18 964            |
| Portugal <sup>2)</sup> | 941                            | 941                       | -                             | -                            | -                          | -                                     | 941              | 4 235             |
| Russland               | -                              | -                         | 69 640                        | 24 048                       | 45 592                     | -                                     | 69 640           | 390 400           |
| Schweden               | 1 150                          | 1 150                     | 186 431                       | 178 775                      | 7 656                      | -                                     | 187 581          | 1 028 413         |
| St. Vincent u. Grenad. | -                              | -                         | 96 665                        | 94 295                       | 2 370                      | -                                     | 96 665           | 258 634           |
| Ukraine                | -                              | -                         | -                             | -                            | -                          | -                                     | -                | -                 |
| Vereinigtes Königreich | -                              | -                         | -                             | -                            | -                          | -                                     | -                | 1 660             |
| Zypern                 | 1 012                          | 1 012                     | 4 188                         | 4 188                        | -                          | -                                     | 5 200            | 26 631            |
| übrige Flaggen         | 7 838                          | 7 838                     | 19 558                        | 19 558                       | -                          | -                                     | 27 396           | 185 142           |
| <b>Insgesamt</b>       | <b>43 975</b>                  | <b>42 944</b>             | <b>1 059 784</b>              | <b>779 752</b>               | <b>277 970</b>             | <b>2 062</b>                          | <b>1 103 759</b> | <b>4 857 192</b>  |
| dar.: Europ. Union     | 11 699                         | 10 668                    | 599 335                       | 479 240                      | 118 783                    | 1 312                                 | 611 034          | 2 816 759         |
| Januar - Mai           | 177 311                        | 173 395                   | 4 679 881                     | 3 678 305                    | 999 514                    | 2 062                                 | 4 857 192        | x                 |
| <b>Versand</b>         |                                |                           |                               |                              |                            |                                       |                  |                   |
| Bundesrep. Deutschl.   | 21 650                         | 21 650                    | 118 473                       | 117 813                      | 660                        | -                                     | 140 123          | 654 974           |
| Fremde Flaggen         | 2 840                          | 2 840                     | 863 180                       | 733 587                      | 66 388                     | 63 205                                | 866 020          | 3 911 294         |
| Antigua und Barbuda    | -                              | -                         | 54 079                        | 54 079                       | -                          | -                                     | 54 079           | 297 647           |
| Bahamas                | -                              | -                         | 105 722                       | 100 292                      | 5 430                      | -                                     | 105 722          | 607 419           |
| Dänemark <sup>2)</sup> | 2 100                          | 2 100                     | 16 644                        | 14 470                       | 2 174                      | -                                     | 18 744           | 108 150           |
| Estland                | -                              | -                         | 8 025                         | 8 025                        | -                          | -                                     | 8 025            | 40 078            |
| Finnland               | -                              | -                         | 3 740                         | 3 740                        | -                          | -                                     | 3 740            | 40 839            |
| Frankreich             | -                              | -                         | -                             | -                            | -                          | -                                     | -                | -                 |
| Griechenland           | -                              | -                         | 39 212                        | 39 212                       | -                          | -                                     | 39 212           | 224 816           |
| Italien                | -                              | -                         | -                             | -                            | -                          | -                                     | -                | -                 |
| Lettland               | -                              | -                         | 116                           | -                            | 116                        | -                                     | 116              | 990               |
| Liberia                | -                              | -                         | 113 791                       | 88 073                       | -                          | 25 718                                | 113 791          | 157 501           |
| Litauen                | -                              | -                         | 8 987                         | 8 987                        | -                          | -                                     | 8 987            | 63 015            |
| Malta                  | -                              | -                         | -                             | -                            | -                          | -                                     | -                | 36 742            |
| Niederlande            | -                              | -                         | 44 839                        | 32 606                       | 12 233                     | -                                     | 44 839           | 281 664           |
| Norwegen <sup>2)</sup> | -                              | -                         | 74 759                        | 48 932                       | 25 827                     | -                                     | 74 759           | 494 994           |
| Panama                 | -                              | -                         | 3 955                         | -                            | 3 955                      | -                                     | 3 955            | 72 232            |
| Polen                  | -                              | -                         | 8 636                         | 8 636                        | -                          | -                                     | 8 636            | 11 951            |
| Portugal <sup>2)</sup> | -                              | -                         | 7 900                         | 7 900                        | -                          | -                                     | 7 900            | 27 116            |
| Russland               | -                              | -                         | 16 823                        | 7 009                        | 9 814                      | -                                     | 16 823           | 95 986            |
| Schweden               | -                              | -                         | 161 807                       | 161 807                      | -                          | -                                     | 161 807          | 801 591           |
| St. Vincent u. Grenad. | -                              | -                         | 33 346                        | 27 627                       | 5 719                      | -                                     | 33 346           | 156 530           |
| Ukraine                | -                              | -                         | -                             | -                            | -                          | -                                     | -                | -                 |
| Vereinigtes Königreich | -                              | -                         | 1 360                         | 1 360                        | -                          | -                                     | 1 360            | 5 452             |
| Zypern                 | -                              | -                         | 11 586                        | 8 777                        | -                          | 2 809                                 | 11 586           | 45 306            |
| übrige Flaggen         | 740                            | 740                       | 147 853                       | 112 055                      | 1 120                      | 34 678                                | 148 593          | 341 275           |
| <b>Insgesamt</b>       | <b>24 490</b>                  | <b>24 490</b>             | <b>981 653</b>                | <b>851 400</b>               | <b>67 048</b>              | <b>63 205</b>                         | <b>1 006 143</b> | <b>4 566 268</b>  |
| dar.: Europ. Union     | 23 750                         | 23 750                    | 460 824                       | 416 933                      | 15 183                     | 28 708                                | 484 574          | 2 383 303         |
| Januar - Mai           | 155 907                        | 155 907                   | 4 410 361                     | 3 907 466                    | 302 670                    | 200 225                               | 4 566 268        | x                 |

1) einschließlich nicht ermittelter Häfen

2) Ab 2003 Dänemark einschließlich DIS, Norwegen einschließlich NIS und Portugal einschließlich MAR

## 6. Güterverkehr über See im Mai 2004 nach Gütergruppen und Verkehrsbeziehungen

### 6.1. Empfang Mecklenburg-Vorpommern insgesamt

| Nr. der Systematik | Güterabteilung<br>Güterhauptgruppe | Aus Häfen innerhalb Deutschlands |                           | Im grenzüberschreitenden Verkehr |                              |                            | Insgesamt | Januar - Mai 2004 |                                       |
|--------------------|------------------------------------|----------------------------------|---------------------------|----------------------------------|------------------------------|----------------------------|-----------|-------------------|---------------------------------------|
|                    |                                    | zusammen                         | darunter                  | zusammen                         | davon aus                    |                            |           |                   |                                       |
|                    |                                    |                                  | aus anderen Bundesländern |                                  | Häfen der Europäischen Union | übrigen europäischen Häfen |           |                   | außereuropäischen <sup>1)</sup> Häfen |
|                    |                                    |                                  |                           |                                  |                              |                            |           |                   |                                       |
|                    | <b>Landw. Erzeugn. u.Ä.</b>        | 1 150                            | 1 150                     | 64 597                           | 41 723                       | 21 562                     | 1 312     | 65 747            | 364 012                               |
| 00                 | Lebende Tiere                      | -                                | -                         | 2 942                            | 2 942                        | -                          | -         | 2 942             | 2 966                                 |
| 01                 | Getreide                           | 1 150                            | 1 150                     | 9 343                            | 9 343                        | -                          | -         | 10 493            | 48 099                                |
| 02                 | Kartoffeln                         | -                                | -                         | -                                | -                            | -                          | -         | -                 | -                                     |
| 03                 | Früchte, Gemüse                    | -                                | -                         | 22                               | 22                           | -                          | -         | 22                | 63                                    |
| 04                 | Textile Rohstoffe                  | -                                | -                         | 170                              | 170                          | -                          | -         | 170               | 1 580                                 |
| 05                 | Holz und Kork                      | -                                | -                         | 51 756                           | 28 882                       | 21 562                     | 1 312     | 51 756            | 309 168                               |
| 06                 | Zuckerrüben                        | -                                | -                         | -                                | -                            | -                          | -         | -                 | -                                     |
| 09                 | Pfl. u. tier. Rohstoffe            | -                                | -                         | 364                              | 364                          | -                          | -         | 364               | 2 136                                 |
|                    | <b>And. Nahrungsmittel</b>         | -                                | -                         | 3 152                            | 3 152                        | -                          | -         | 3 152             | 28 788                                |
| 11                 | Zucker                             | -                                | -                         | -                                | -                            | -                          | -         | -                 | 188                                   |
| 12                 | Getränke                           | -                                | -                         | 29                               | 29                           | -                          | -         | 29                | 210                                   |
| 13                 | And. Genussmittel u.a.             | -                                | -                         | -                                | -                            | -                          | -         | -                 | 80                                    |
| 14                 | Fleisch, Eier, Milch               | -                                | -                         | 484                              | 484                          | -                          | -         | 484               | 14 214                                |
| 16                 | Getreide- u.ä. Erzeugn.            | -                                | -                         | 43                               | 43                           | -                          | -         | 43                | 3 457                                 |
| 17                 | Futtermittel                       | -                                | -                         | 1 846                            | 1 846                        | -                          | -         | 1 846             | 9 867                                 |
| 18                 | Ölsaaten, Fette                    | -                                | -                         | 750                              | 750                          | -                          | -         | 750               | 772                                   |
|                    | <b>Feste min. Brennstoffe</b>      | -                                | -                         | 82 474                           | 40 382                       | 42 092                     | -         | 82 474            | 369 900                               |
| 21                 | Steinkohle, -briketts              | -                                | -                         | 76 774                           | 35 965                       | 40 809                     | -         | 76 774            | 315 420                               |
| 22                 | Braunkohle u.a., Torf              | -                                | -                         | 5 700                            | 4 417                        | 1 283                      | -         | 5 700             | 53 586                                |
| 23                 | Koks                               | -                                | -                         | -                                | -                            | -                          | -         | -                 | 894                                   |
|                    | <b>Mineralölerzeugn. u.Ä.</b>      | 2 091                            | 2 091                     | 21 899                           | 21 899                       | -                          | -         | 23 990            | 413 391                               |
| 31                 | Rohes Erdöl                        | -                                | -                         | -                                | -                            | -                          | -         | -                 | -                                     |
| 32                 | Kraftstoffe, Heizöl                | 2 091                            | 2 091                     | 20 034                           | 20 034                       | -                          | -         | 22 125            | 398 597                               |
| 33                 | Natur-, Raffineriegas              | -                                | -                         | -                                | -                            | -                          | -         | -                 | -                                     |
| 34                 | Mineralölerzeugnisse               | -                                | -                         | 1 865                            | 1 865                        | -                          | -         | 1 865             | 14 794                                |
|                    | <b>Erze, Metallabfälle</b>         | -                                | -                         | 180 926                          | 23 351                       | 157 575                    | -         | 180 926           | 606 679                               |
| 41                 | Eisenerze                          | -                                | -                         | 142 630                          | -                            | 142 630                    | -         | 142 630           | 427 894                               |
| 45                 | NE-Metallerze                      | -                                | -                         | 1 166                            | 1 166                        | -                          | -         | 1 166             | 5 021                                 |
| 46                 | Eisen-, Stahlabfälle               | -                                | -                         | 37 130                           | 22 185                       | 14 945                     | -         | 37 130            | 173 764                               |
|                    | <b>Eisen, NE-Metalle</b>           | 2 043                            | 1 012                     | 30 505                           | 27 042                       | 3 463                      | -         | 32 548            | 151 785                               |
| 51                 | Roheisen, -Stahl                   | -                                | -                         | -                                | -                            | -                          | -         | -                 | 3 090                                 |
| 52                 | Stahlhalbzeug                      | -                                | -                         | 73                               | 73                           | -                          | -         | 73                | 1 162                                 |
| 53                 | Stab-, Formstahl u.a.              | -                                | -                         | 2 933                            | 2 933                        | -                          | -         | 2 933             | 13 187                                |
| 54                 | Stahlblech, Bandstahl              | 2 043                            | 1 012                     | 21 902                           | 19 332                       | 2 570                      | -         | 23 945            | 96 173                                |
| 55                 | Rohre, Gießereierzeugn.            | -                                | -                         | 326                              | 326                          | -                          | -         | 326               | 10 229                                |
| 56                 | NE-Metalle, -halbzeug              | -                                | -                         | 5 271                            | 4 378                        | 893                        | -         | 5 271             | 27 944                                |
|                    | <b>Steine und Erden</b>            | 7 838                            | 7 838                     | 183 928                          | 136 249                      | 47 679                     | -         | 191 766           | 444 629                               |
| 61                 | Sand, Kies, Bims, Ton              | -                                | -                         | -                                | -                            | -                          | -         | -                 | 7 538                                 |
| 62                 | Salz, Schwefel, -kies              | -                                | -                         | 5 731                            | 5 731                        | -                          | -         | 5 731             | 16 370                                |
| 63                 | And. Steine und Erden              | -                                | -                         | 163 698                          | 119 436                      | 44 262                     | -         | 163 698           | 371 496                               |
| 64                 | Zement, Kalk                       | 7 838                            | 7 838                     | 4 715                            | 4 715                        | -                          | -         | 12 553            | 33 950                                |
| 65                 | Gips                               | -                                | -                         | -                                | -                            | -                          | -         | -                 | -                                     |
| 69                 | And. min. Baustoffe                | -                                | -                         | 9 784                            | 6 367                        | 3 417                      | -         | 9 784             | 15 275                                |
|                    | <b>Düngemittel</b>                 | 7 365                            | 7 365                     | 10 214                           | 4 669                        | 5 545                      | -         | 17 579            | 165 618                               |
| 71                 | Nat. Düngemittel                   | -                                | -                         | -                                | -                            | -                          | -         | -                 | -                                     |
| 72                 | Chem. Düngemittel                  | 7 365                            | 7 365                     | 10 214                           | 4 669                        | 5 545                      | -         | 17 579            | 165 618                               |
|                    | <b>Chemische Erzeugnisse</b>       | 23 288                           | 23 288                    | 33 006                           | 33 006                       | -                          | -         | 56 294            | 215 971                               |
| 81                 | Chem. Grundstoffe u.a.             | 23 288                           | 23 288                    | 32 881                           | 32 881                       | -                          | -         | 56 169            | 215 200                               |
| 82                 | Aluminiumoxyd                      | -                                | -                         | -                                | -                            | -                          | -         | -                 | -                                     |
| 83                 | Benzol, Teer u.Ä.                  | -                                | -                         | -                                | -                            | -                          | -         | -                 | -                                     |
| 84                 | Zellstoff, Altpapier               | -                                | -                         | 47                               | 47                           | -                          | -         | 47                | 172                                   |
| 89                 | And. chem. Erzeugnisse             | -                                | -                         | 78                               | 78                           | -                          | -         | 78                | 599                                   |
|                    | <b>Halb- u. Fertigerzeugn.</b>     | 200                              | 200                       | 42 866                           | 42 812                       | 54                         | -         | 43 066            | 190 762                               |
| 91                 | Fahrzeuge                          | -                                | -                         | 191                              | 182                          | 9                          | -         | 191               | 1 033                                 |
| 92                 | Landmaschinen                      | -                                | -                         | 12                               | 12                           | -                          | -         | 12                | 63                                    |
| 93                 | El. Erzeugn., Maschinen            | 200                              | 200                       | 349                              | 339                          | 10                         | -         | 549               | 2 618                                 |
| 94                 | EBM-Waren u.a.                     | -                                | -                         | 204                              | 204                          | -                          | -         | 204               | 1 951                                 |
| 95                 | Glas- u.a. min. Waren              | -                                | -                         | 13                               | 13                           | -                          | -         | 13                | 314                                   |
| 96                 | Leder- u. Textilwaren              | -                                | -                         | 200                              | 200                          | -                          | -         | 200               | 1 734                                 |
| 97                 | Sonstige Waren                     | -                                | -                         | 41 897                           | 41 862                       | 35                         | -         | 41 897            | 183 049                               |
| 99                 | Transportgüter                     | -                                | -                         | 406 217                          | 405 467                      | -                          | 750       | 406 217           | 1 905 657                             |
|                    | <b>Insgesamt</b>                   | 43 975                           | 42 944                    | 1 059 784                        | 779 752                      | 277 970                    | 2 062     | 1 103 759         | 4 857 192                             |
|                    | <b>Januar - Mai</b>                | 177 311                          | 173 395                   | 4 679 881                        | 3 678 305                    | 999 514                    | 2 062     | 4 857 192         | x                                     |

1) einschließlich nicht ermittelter Häfen

# Noch: 6. Güterverkehr über See im Mai 2004 nach Gütergruppen und Verkehrsbeziehungen

## 6.2. Versand Mecklenburg-Vorpommern insgesamt

| Nr. der Systematik | Güterabteilung<br>Güterhauptgruppe | Nach Häfen innerhalb Deutschlands |                        | Im grenzüberschreitenden Verkehr |                              |                          | Insgesamt | Januar - Mai 2004 |                                      |
|--------------------|------------------------------------|-----------------------------------|------------------------|----------------------------------|------------------------------|--------------------------|-----------|-------------------|--------------------------------------|
|                    |                                    | zusammen                          | darunter               | zusammen                         | davon in                     |                          |           |                   |                                      |
|                    |                                    |                                   | in andere Bundesländer |                                  | Häfen der Europäischen Union | übrige europäische Häfen |           |                   | außereuropäische <sup>1)</sup> Häfen |
|                    |                                    |                                   |                        |                                  |                              |                          |           |                   |                                      |
|                    | <b>Landw. Erzeugn. u.Ä.</b>        | 4 890                             | 4 890                  | 159 777                          | 84 868                       | 14 513                   | 60 396    | 164 667           | 683 734                              |
| 00                 | Lebende Tiere                      | -                                 | -                      | -                                | -                            | -                        | -         | -                 | 45                                   |
| 01                 | Getreide                           | 4 890                             | 4 890                  | 109 480                          | 51 963                       | 5 900                    | 51 617    | 114 370           | 473 986                              |
| 02                 | Kartoffeln                         | -                                 | -                      | 51                               | 51                           | -                        | -         | 51                | 503                                  |
| 03                 | Früchte, Gemüse                    | -                                 | -                      | 285                              | 212                          | 73                       | -         | 285               | 5 734                                |
| 04                 | Textile Rohstoffe                  | -                                 | -                      | 60                               | 60                           | -                        | -         | 60                | 93                                   |
| 05                 | Holz und Kork                      | -                                 | -                      | 49 150                           | 31 831                       | 8 540                    | 8 779     | 49 150            | 200 973                              |
| 06                 | Zuckerrüben                        | -                                 | -                      | -                                | -                            | -                        | -         | -                 | -                                    |
| 09                 | Pfl. u. tier. Rohstoffe            | -                                 | -                      | 751                              | 751                          | -                        | -         | 751               | 2 400                                |
|                    | <b>And. Nahrungsmittel</b>         | -                                 | -                      | 36 753                           | 28 905                       | 5 039                    | 2 809     | 36 753            | 192 527                              |
| 11                 | Zucker                             | -                                 | -                      | 2 809                            | -                            | -                        | 2 809     | 2 809             | 12 072                               |
| 12                 | Getränke                           | -                                 | -                      | 618                              | 618                          | -                        | -         | 618               | 2 544                                |
| 13                 | And. Genussmittel u.a.             | -                                 | -                      | 369                              | 369                          | -                        | -         | 369               | 2 006                                |
| 14                 | Fleisch, Eier, Milch               | -                                 | -                      | 5 893                            | 5 816                        | 77                       | -         | 5 893             | 17 516                               |
| 16                 | Getreide- u.ä. Erzeugn.            | -                                 | -                      | 9 128                            | 5 214                        | 3 914                    | -         | 9 128             | 27 683                               |
| 17                 | Futtermittel                       | -                                 | -                      | 3 054                            | 3 054                        | -                        | -         | 3 054             | 15 127                               |
| 18                 | Ölsaaten, Fette                    | -                                 | -                      | 14 882                           | 13 834                       | 1 048                    | -         | 14 882            | 115 579                              |
|                    | <b>Feste min. Brennstoffe</b>      | -                                 | -                      | -                                | -                            | -                        | -         | -                 | -                                    |
| 21                 | Steinkohle, -briketts              | -                                 | -                      | -                                | -                            | -                        | -         | -                 | -                                    |
| 22                 | Braunkohle u.a., Torf              | -                                 | -                      | -                                | -                            | -                        | -         | -                 | -                                    |
| 23                 | Koks                               | -                                 | -                      | -                                | -                            | -                        | -         | -                 | -                                    |
|                    | <b>Mineralölerzeugn. u.Ä.</b>      | -                                 | -                      | 183 619                          | 183 619                      | -                        | -         | 183 619           | 561 647                              |
| 31                 | Rohes Erdöl                        | -                                 | -                      | 177 073                          | 177 073                      | -                        | -         | 177 073           | 551 657                              |
| 32                 | Kraftstoffe, Heizöl                | -                                 | -                      | 6 486                            | 6 486                        | -                        | -         | 6 486             | 9 314                                |
| 33                 | Natur-, Raffineriegas              | -                                 | -                      | -                                | -                            | -                        | -         | -                 | -                                    |
| 34                 | Mineralölerzeugnisse               | -                                 | -                      | 60                               | 60                           | -                        | -         | 60                | 676                                  |
|                    | <b>Erze, Metallabfälle</b>         | 3 035                             | 3 035                  | 8 319                            | 2 586                        | 5 733                    | -         | 11 354            | 39 836                               |
| 41                 | Eisenerze                          | -                                 | -                      | -                                | -                            | -                        | -         | -                 | 664                                  |
| 45                 | NE-Metallerze                      | 1 789                             | 1 789                  | 71                               | 71                           | -                        | -         | 1 860             | 1 888                                |
| 46                 | Eisen-, Stahlabfälle               | 1 246                             | 1 246                  | 8 248                            | 2 515                        | 5 733                    | -         | 9 494             | 37 284                               |
|                    | <b>Eisen, NE-Metalle</b>           | -                                 | -                      | 3 034                            | 3 000                        | 34                       | -         | 3 034             | 96 108                               |
| 51                 | Roheisen, -Stahl                   | -                                 | -                      | -                                | -                            | -                        | -         | -                 | 510                                  |
| 52                 | Stahlhalbzeug                      | -                                 | -                      | 394                              | 394                          | -                        | -         | 394               | 31 447                               |
| 53                 | Stab-, Formstahl u.a.              | -                                 | -                      | 1 621                            | 1 621                        | -                        | -         | 1 621             | 56 741                               |
| 54                 | Stahlblech, Bandstahl              | -                                 | -                      | -                                | -                            | -                        | -         | -                 | 1 143                                |
| 55                 | Rohre, Gießereierzeugn.            | -                                 | -                      | 502                              | 502                          | -                        | -         | 502               | 2 572                                |
| 56                 | NE-Metalle, -halbzeug              | -                                 | -                      | 517                              | 483                          | 34                       | -         | 517               | 3 695                                |
|                    | <b>Steine und Erden</b>            | -                                 | -                      | 95 896                           | 63 344                       | 32 552                   | -         | 95 896            | 544 037                              |
| 61                 | Sand, Kies, Bims, Ton              | -                                 | -                      | 25                               | 25                           | -                        | -         | 25                | 25                                   |
| 62                 | Salz, Schwefel, -kies              | -                                 | -                      | 15 885                           | 15 685                       | 200                      | -         | 15 885            | 291 219                              |
| 63                 | And. Steine und Erden              | -                                 | -                      | 820                              | 820                          | -                        | -         | 820               | 1 802                                |
| 64                 | Zement, Kalk                       | -                                 | -                      | 29 138                           | 23 614                       | 5 524                    | -         | 29 138            | 98 343                               |
| 65                 | Gips                               | -                                 | -                      | 33 797                           | 6 969                        | 26 828                   | -         | 33 797            | 96 661                               |
| 69                 | And. min. Baustoffe                | -                                 | -                      | 16 231                           | 16 231                       | -                        | -         | 16 231            | 55 987                               |
|                    | <b>Düngemittel</b>                 | 14 098                            | 14 098                 | 42 499                           | 42 116                       | 383                      | -         | 56 597            | 360 278                              |
| 71                 | Nat. Düngemittel                   | -                                 | -                      | 19 957                           | 19 957                       | -                        | -         | 19 957            | 137 019                              |
| 72                 | Chem. Düngemittel                  | 14 098                            | 14 098                 | 22 542                           | 22 159                       | 383                      | -         | 36 640            | 223 259                              |
|                    | <b>Chemische Erzeugnisse</b>       | 2 100                             | 2 100                  | 32 245                           | 31 119                       | 1 126                    | -         | 34 345            | 124 677                              |
| 81                 | Chem. Grundstoffe u.a.             | 2 100                             | 2 100                  | 31 421                           | 30 295                       | 1 126                    | -         | 33 521            | 118 757                              |
| 82                 | Aluminiumoxyd                      | -                                 | -                      | -                                | -                            | -                        | -         | -                 | -                                    |
| 83                 | Benzol, Teer u.Ä.                  | -                                 | -                      | -                                | -                            | -                        | -         | -                 | -                                    |
| 84                 | Zellstoff, Altpapier               | -                                 | -                      | -                                | -                            | -                        | -         | -                 | -                                    |
| 89                 | And. chem. Erzeugnisse             | -                                 | -                      | 824                              | 824                          | -                        | -         | 824               | 5 920                                |
|                    | <b>Halb- u. Fertigerzeugn.</b>     | 367                               | 367                    | 29 365                           | 21 953                       | 7 412                    | -         | 29 732            | 171 059                              |
| 91                 | Fahrzeuge                          | -                                 | -                      | 1 898                            | 1 735                        | 163                      | -         | 1 898             | 9 845                                |
| 92                 | Landmaschinen                      | -                                 | -                      | 1 686                            | 1 686                        | -                        | -         | 1 686             | 4 280                                |
| 93                 | El. Erzeugn., Maschinen            | 367                               | 367                    | 6 780                            | 6 055                        | 725                      | -         | 7 147             | 30 589                               |
| 94                 | EBM-Waren u.a.                     | -                                 | -                      | 92                               | 92                           | -                        | -         | 92                | 3 395                                |
| 95                 | Glas- u.a. min. Waren              | -                                 | -                      | 556                              | 556                          | -                        | -         | 556               | 1 918                                |
| 96                 | Leder- u. Textilwaren              | -                                 | -                      | 461                              | 461                          | -                        | -         | 461               | 1 680                                |
| 97                 | Sonstige Waren                     | -                                 | -                      | 17 892                           | 11 368                       | 6 524                    | -         | 17 892            | 119 352                              |
| 99                 | Transportgüter                     | -                                 | -                      | 390 146                          | 389 890                      | 256                      | -         | 390 146           | 1 792 365                            |
|                    | <b>Insgesamt</b>                   | 24 490                            | 24 490                 | 981 653                          | 851 400                      | 67 048                   | 63 205    | 1 006 143         | 4 566 268                            |
|                    | <b>Januar - Mai</b>                | 155 907                           | 155 907                | 4 410 361                        | 3 907 466                    | 302 670                  | 200 225   | 4 566 268         | x                                    |

1) einschließlich nicht ermittelter Häfen

## 7. Anzahl und Eigengewichte der beförderten Fahr Trägerschiffsleichter sowie Eigengewichte

| Gegenstand der Nachweisung                | Im Personen- u./o. Güterverkehr eingesetzte Fahrzeuge |                |               |                              |                |                |                |              |                                       |
|---|---|----------------|---------------|------------------------------|----------------|----------------|----------------|--------------|---------------------------------------|
|   | zusammen  | davon          |               |                              |                |                |                |              |                                       |
|   |   | PKW, Omnibusse |               | Lastkraftwagen <sup>1)</sup> |                | Eisenbahnwagen |                | Anhänger     |                                       |
|   | t   | Anzahl         | t             | Anzahl                       | t              | Anzahl         | t              | Anzahl       | t                                     |
|   |   |                |               |                              |                |                |                |              | <b>nach Verkehrs</b>                  |
| Empfang aus Häfen außerhalb Deutschlands  | 332 008   | 31 440         | 43 788        | 14 852                       | 178 224        | 4 559          | 93 070         | 2 821        | 16 926                                |
| Europäische Häfen                         | 332 008   | 31 440         | 43 788        | 14 852                       | 178 224        | 4 559          | 93 070         | 2 821        | 16 926                                |
| davon: Europäische Union                  | 331 780   | 31 440         | 43 788        | 14 847                       | 178 164        | 4 559          | 93 070         | 2 793        | 16 758                                |
| darunter: Schweden                        | 231 244   | 16 912         | 20 530        | 9 440                        | 113 280        | 4 491          | 91 710         | 954          | 5 724                                 |
| Litauen, Lettland, Estland                | 9 754   | -              | -             | 627                          | 7 524          | 68             | 1 360          | 145          | 870                                   |
| übriges Europa                            | 228   | -              | -             | 5                            | 60             | -              | -              | 28           | 168                                   |
| darunter: Russland Ostsee                 | 228   | -              | -             | 5                            | 60             | -              | -              | 28           | 168                                   |
| Außereuropäische Häfen                    | -   | -              | -             | -                            | -              | -              | -              | -            | -                                     |
| Versand nach Häfen außerhalb Deutschlands | 338 279   | 32 590         | 44 965        | 15 179                       | 182 148        | 4 598          | 93 820         | 2 891        | 17 346                                |
| Europäische Häfen                         | 338 279   | 32 590         | 44 965        | 15 179                       | 182 148        | 4 598          | 93 820         | 2 891        | 17 346                                |
| davon: Europäische Union                  | 337 556   | 32 587         | 44 962        | 15 140                       | 181 680        | 4 598          | 93 820         | 2 849        | 17 094                                |
| darunter: Schweden                        | 233 136   | 17 423         | 21 050        | 10 012                       | 120 144        | 4 193          | 85 720         | 1 037        | 6 222                                 |
| Litauen, Lettland, Estland                | 13 755  | 36             | 45            | 331                          | 3 972          | 405            | 8 100          | 273          | 1 638                                 |
| übriges Europa                            | 723   | 3              | 3             | 39                           | 468            | -              | -              | 42           | 252                                   |
| darunter: Russland Ostsee                 | 723   | 3              | 3             | 39                           | 468            | -              | -              | 42           | 252                                   |
| Außereuropäische Häfen                    | -   | -              | -             | -                            | -              | -              | -              | -            | -                                     |
| <b>Empfang und Versand insgesamt</b>      | <b>670 287</b>  | <b>64 030</b>  | <b>88 753</b> | <b>30 031</b>                | <b>360 372</b> | <b>9 157</b>   | <b>186 890</b> | <b>5 712</b> | <b>34 272</b>                         |
|   |   |                |               |                              |                |                |                |              | <b>nach Em</b>                        |
| Rostock                                   | 238 736   | 21 423         | 31 728        | 13 210                       | 158 520        | 1 603          | 32 060         | 2 738        | 16 428                                |
| Sassnitz                                  | 93 257  | 10 002         | 12 045        | 1 642                        | 19 704         | 2 956          | 61 010         | 83           | 498                                   |
| Übrige Häfen                              | 15  | 15             | 15            | -                            | -              | -              | -              | -            | -                                     |
| zusammen                                  | 332 008   | 31 440         | 43 788        | 14 852                       | 178 224        | 4 559          | 93 070         | 2 821        | 16 926                                |
|   |   |                |               |                              |                |                |                |              | <b>Ver</b>                            |
| Rostock                                   | 227 404   | 21 654         | 31 806        | 13 360                       | 160 320        | 962            | 19 240         | 2 673        | 16 038                                |
| Sassnitz                                  | 110 861   | 10 922         | 13 145        | 1 819                        | 21 828         | 3 636          | 74 580         | 218          | 1 308                                 |
| Übrige Häfen                              | 14  | 14             | 14            | -                            | -              | -              | -              | -            | -                                     |
| zusammen                                  | 338 279   | 32 590         | 44 965        | 15 179                       | 182 148        | 4 598          | 93 820         | 2 891        | 17 346                                |
|   |   |                |               |                              |                |                |                |              | <b>nach Flaggen im Verkehr mit Em</b> |
| Bundesrepublik Deutschland                | 85 425  | 6 945          | 8 646         | 2 851                        | 34 212         | 2 025          | 41 415         | 192          | 1 152                                 |
| Dänemark                                  | 6 450   | -              | -             | 491                          | 5 892          | -              | -              | 93           | 558                                   |
| Finnland                                  | -   | -              | -             | -                            | -              | -              | -              | -            | -                                     |
| Liberia                                   | -   | -              | -             | -                            | -              | -              | -              | -            | -                                     |
| Norwegen                                  | 3 606   | -              | -             | 45                           | 540            | -              | -              | 511          | 3 066                                 |
| Schweden                                  | 148 141   | 15 826         | 25 060        | 5 956                        | 71 472         | 2 466          | 50 295         | 219          | 1 314                                 |
| Zypern                                    | -   | -              | -             | -                            | -              | -              | -              | -            | -                                     |
| Übrige Flaggen                            | 88 608  | 8 669          | 10 082        | 5 514                        | 66 168         | 68             | 1 360          | 1 833        | 10 998                                |
| zusammen                                  | 332 008   | 31 440         | 43 788        | 14 852                       | 178 224        | 4 559          | 93 070         | 2 821        | 16 926                                |
|   |   |                |               |                              |                |                |                |              | <b>Ver</b>                            |
| Bundesrepublik Deutschland                | 90 384  | 8 370          | 9 999         | 3 059                        | 36 708         | 2 064          | 42 255         | 237          | 1 422                                 |
| Dänemark                                  | 4 524   | -              | -             | 327                          | 3 924          | -              | -              | 100          | 600                                   |
| Finnland                                  | -   | -              | -             | -                            | -              | -              | -              | -            | -                                     |
| Liberia                                   | -   | -              | -             | -                            | -              | -              | -              | -            | -                                     |
| Norwegen                                  | 3 785   | 26             | 143           | 67                           | 804            | -              | -              | 473          | 2 838                                 |
| Schweden                                  | 145 854   | 15 479         | 24 695        | 6 340                        | 76 080         | 2 129          | 43 465         | 269          | 1 614                                 |
| Zypern                                    | -   | -              | -             | -                            | -              | -              | -              | -            | -                                     |
| Übrige Flaggen                            | 94 050  | 8 715          | 10 128        | 5 407                        | 64 884         | 405            | 8 100          | 1 823        | 10 938                                |
| zusammen                                  | 338 279   | 32 590         | 44 965        | 15 179                       | 182 148        | 4 598          | 93 820         | 2 891        | 17 346                                |

\*) Twenty -feet - Equivalent - Unit

1) siehe Erläuterungen zur Seeschiffahrtsstatistik

2) einschließlich Container auf LKW und/oder Eisenbahnwagen

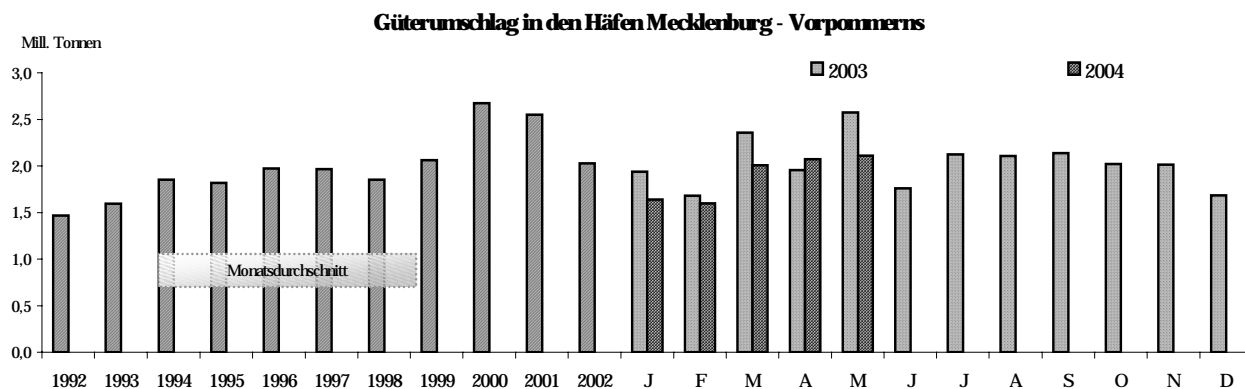
3) Rolltrailer, Trägerschiffsleichter, Wechselbrücken

**zeuge des Reise- und Güterverkehrs, der Trailer und  
der Container in TEU \*) im Mai 2004**

| Container von 20 Fuß und darüber <sup>2)</sup> |     |         |     |      |   | sonstige nicht selbstfahrende Fahrzeuge <sup>3)</sup> |       |        |       | Insgesamt |
|--|-----|---------|-----|------|---|---|-------|--------|-------|-----------|
| zusammen                                       |     | davon   |     |      |   | beladen   |       | leer   |       |           |
| TEU  | t   | beladen |     | leer |   | Anzahl  | t     | Anzahl | t     |           |
| TEU  | t   | TEU     | t   | TEU  | t | Anzahl  | t     | Anzahl | t     | t         |
| <b>beziehungen</b>                             |     |         |     |      |   |   |       |        |       |           |
| 11   | 23  | 11      | 23  | -    | - | 1 631   | 3 615 | 902    | 3 157 | 338 803   |
| 11   | 23  | 11      | 23  | -    | - | 1 631   | 3 615 | 902    | 3 157 | 338 803   |
| 11   | 23  | 11      | 23  | -    | - | 1 631   | 3 615 | 901    | 3 154 | 338 571   |
| -  | -   | -       | -   | -    | - | 1 297   | 2 594 | 696    | 2 436 | 236 274   |
| 1  | 2   | 1       | 2   | -    | - | 9   | 32    | 154    | 539   | 10 327    |
| -  | -   | -       | -   | -    | - | -   | -     | 1      | 4     | 232       |
| -  | -   | -       | -   | -    | - | -   | -     | 1      | 4     | 232       |
| -  | -   | -       | -   | -    | - | -   | -     | -      | -     | -         |
| 44   | 110 | 44      | 110 | -    | - | 1 647   | 3 662 | 756    | 2 646 | 344 696   |
| 44   | 110 | 44      | 110 | -    | - | 1 647   | 3 662 | 756    | 2 646 | 344 696   |
| 44   | 110 | 44      | 110 | -    | - | 1 638   | 3 630 | 756    | 2 646 | 343 942   |
| -  | -   | -       | -   | -    | - | 1 296   | 2 592 | 696    | 2 436 | 238 164   |
| 9  | 36  | 9       | 36  | -    | - | 195   | 683   | 10     | 35    | 14 509    |
| -  | -   | -       | -   | -    | - | 9   | 32    | -      | -     | 755       |
| -  | -   | -       | -   | -    | - | 9   | 32    | -      | -     | 755       |
| -  | -   | -       | -   | -    | - | -   | -     | -      | -     | -         |
| 55   | 133 | 55      | 133 | -    | - | 3 278   | 7 276 | 1 660  | 5 810 | 683 506   |
| <b>Häfen</b>                                   |     |         |     |      |   |   |       |        |       |           |
| <b>pfang</b>                                   |     |         |     |      |   |   |       |        |       |           |
| 11   | 23  | 11      | 23  | -    | - | 1 631   | 3 615 | 898    | 3 143 | 245 517   |
| -  | -   | -       | -   | -    | - | -   | -     | 6      | 21    | 93 278    |
| -  | -   | -       | -   | -    | - | -   | -     | -      | -     | 15        |
| 11   | 23  | 11      | 23  | -    | - | 1 631   | 3 615 | 904    | 3 164 | 338 810   |
| <b>sand</b>                                    |     |         |     |      |   |   |       |        |       |           |
| 44   | 110 | 44      | 110 | -    | - | 1 633   | 3 613 | 756    | 2 646 | 233 772   |
| -  | -   | -       | -   | -    | - | 14  | 49    | -      | -     | 110 910   |
| -  | -   | -       | -   | -    | - | -   | -     | -      | -     | 14        |
| 44   | 110 | 44      | 110 | -    | - | 1 647   | 3 662 | 756    | 2 646 | 344 696   |
| <b>Häfen außerhalb Deutschlands</b>            |     |         |     |      |   |   |       |        |       |           |
| <b>pfang</b>                                   |     |         |     |      |   |   |       |        |       |           |
| -  | -   | -       | -   | -    | - | -   | -     | 2      | 7     | 85 432    |
| 1  | 2   | 1       | 2   | -    | - | 9   | 32    | 151    | 529   | 7 012     |
| -  | -   | -       | -   | -    | - | -   | -     | -      | -     | -         |
| -  | -   | -       | -   | -    | - | -   | -     | -      | -     | -         |
| -  | -   | -       | -   | -    | - | 114   | 344   | 1      | 4     | 3 953     |
| -  | -   | -       | -   | -    | - | 183   | 588   | 49     | 172   | 148 901   |
| -  | -   | -       | -   | -    | - | -   | -     | -      | -     | -         |
| 10   | 21  | 10      | 21  | -    | - | 1 325   | 2 652 | 702    | 2 457 | 93 738    |
| 11   | 23  | 11      | 23  | -    | - | 1 631   | 3 615 | 904    | 3 164 | 338 810   |
| <b>sand</b>                                    |     |         |     |      |   |   |       |        |       |           |
| -  | -   | -       | -   | -    | - | 3   | 11    | -      | -     | 90 395    |
| 9  | 36  | 9       | 36  | -    | - | 190   | 665   | 10     | 35    | 5 260     |
| -  | -   | -       | -   | -    | - | -   | -     | -      | -     | -         |
| -  | -   | -       | -   | -    | - | -   | -     | -      | -     | -         |
| 26   | 55  | 26      | 55  | -    | - | 64  | 173   | -      | -     | 4 013     |
| -  | -   | -       | -   | -    | - | 42  | 95    | 48     | 168   | 146 117   |
| -  | -   | -       | -   | -    | - | -   | -     | -      | -     | -         |
| 9  | 19  | 9       | 19  | -    | - | 1 354   | 2 740 | 698    | 2 443 | 99 251    |
| 44   | 110 | 44      | 110 | -    | - | 1 647   | 3 662 | 756    | 2 646 | 344 696   |

## 8. Güterumschlag in Anschreibehäfen je Verkehrsbezirk im Mai 2004 nach Verkehrsbeziehungen

| Verkehrsbezirk/<br>Hafen | Umschlag<br>insgesamt | Empfang          |                            |                           |                         | Versand          |                            |                           |                         |  |
|--------------------------|-----------------------|------------------|----------------------------|---------------------------|-------------------------|------------------|----------------------------|---------------------------|-------------------------|--|
|                          |                       | zusammen         | davon im Verkehr mit Häfen |                           |                         | zusammen         | davon im Verkehr mit Häfen |                           |                         |  |
|                          |                       |                  | innerhalb<br>Deutschlands  | außerhalb<br>Deutschlands | darunter<br>Fährverkehr |                  | innerhalb<br>Deutschlands  | außerhalb<br>Deutschlands | darunter<br>Fährverkehr |  |
| t                        |                       |                  |                            |                           |                         |                  |                            |                           |                         |  |
| <b>VB Rostock</b>        |                       |                  |                            |                           |                         |                  |                            |                           |                         |  |
| Rostock                  |                       |                  |                            |                           |                         |                  |                            |                           |                         |  |
| M                        | 1 470 454             | 751 618          | 43 975                     | 707 643                   | 343 714                 | 718 836          | 16 565                     | 702 271                   | 299 215                 |  |
| JT                       | 6 339 264             | 3 420 953        | 166 947                    | 3 254 006                 | 1 583 307               | 2 918 311        | 117 572                    | 2 800 739                 | 1 365 605               |  |
| <b>Sassnitz</b>          |                       |                  |                            |                           |                         |                  |                            |                           |                         |  |
| M                        | 255 371               | 135 039          | -                          | 135 039                   | 131 979                 | 120 332          | -                          | 120 332                   | 114 542                 |  |
| JT                       | 1 242 617             | 634 148          | -                          | 634 148                   | 613 559                 | 608 469          | 500                        | 607 969                   | 546 661                 |  |
| <b>Stralsund</b>         |                       |                  |                            |                           |                         |                  |                            |                           |                         |  |
| M                        | 120 196               | 69 455           | -                          | 69 455                    | -                       | 50 741           | 2 555                      | 48 186                    | -                       |  |
| JT                       | 334 004               | 184 996          | 2 739                      | 182 257                   | -                       | 149 008          | 6 213                      | 142 795                   | -                       |  |
| <b>Übrige</b>            |                       |                  |                            |                           |                         |                  |                            |                           |                         |  |
| M                        | 1 195                 | -                | -                          | -                         | -                       | 1 195            | -                          | 1 195                     | -                       |  |
| JT                       | 3 910                 | 1 055            | -                          | 1 055                     | -                       | 2 855            | -                          | 2 855                     | -                       |  |
| <b>Zusammen</b>          |                       |                  |                            |                           |                         |                  |                            |                           |                         |  |
| M                        | 1 847 216             | 956 112          | 43 975                     | 912 137                   | 475 693                 | 891 104          | 19 120                     | 871 984                   | 413 757                 |  |
| JT                       | 7 919 795             | 4 241 152        | 169 686                    | 4 071 466                 | 2 196 866               | 3 678 643        | 124 285                    | 3 554 358                 | 1 912 266               |  |
| <b>VB Schwerin</b>       |                       |                  |                            |                           |                         |                  |                            |                           |                         |  |
| <b>Wismar</b>            |                       |                  |                            |                           |                         |                  |                            |                           |                         |  |
| M                        | 180 184               | 119 826          | -                          | 119 826                   | -                       | 60 358           | -                          | 60 358                    | -                       |  |
| JT                       | 1 158 186             | 510 059          | 3 141                      | 506 918                   | -                       | 648 127          | 9 597                      | 638 530                   | -                       |  |
| <b>Zusammen</b>          |                       |                  |                            |                           |                         |                  |                            |                           |                         |  |
| M                        | 180 184               | 119 826          | -                          | 119 826                   | -                       | 60 358           | -                          | 60 358                    | -                       |  |
| JT                       | 1 158 186             | 510 059          | 3 141                      | 506 918                   | -                       | 648 127          | 9 597                      | 638 530                   | -                       |  |
| <b>VB Neubrandenbg.</b>  |                       |                  |                            |                           |                         |                  |                            |                           |                         |  |
| <b>Wolgast</b>           |                       |                  |                            |                           |                         |                  |                            |                           |                         |  |
| M                        | 38 232                | 15 862           | -                          | 15 862                    | -                       | 22 370           | 3 259                      | 19 111                    | -                       |  |
| JT                       | 134 509               | 25 732           | 3 590                      | 22 142                    | -                       | 108 777          | 14 957                     | 93 820                    | -                       |  |
| <b>Übrige</b>            |                       |                  |                            |                           |                         |                  |                            |                           |                         |  |
| M                        | 44 270                | 11 959           | -                          | 11 959                    | -                       | 32 311           | 2 111                      | 30 200                    | -                       |  |
| JT                       | 210 970               | 80 249           | 894                        | 79 355                    | -                       | 130 721          | 7 068                      | 123 653                   | -                       |  |
| <b>Zusammen</b>          |                       |                  |                            |                           |                         |                  |                            |                           |                         |  |
| M                        | 82 502                | 27 821           | -                          | 27 821                    | -                       | 54 681           | 5 370                      | 49 311                    | -                       |  |
| JT                       | 345 479               | 105 981          | 4 484                      | 101 497                   | -                       | 239 498          | 22 025                     | 217 473                   | -                       |  |
| <b>Summe Monat</b>       | <b>2 109 902</b>      | <b>1 103 759</b> | <b>43 975</b>              | <b>1 059 784</b>          | <b>475 693</b>          | <b>1 006 143</b> | <b>24 490</b>              | <b>981 653</b>            | <b>413 757</b>          |  |
| <b>Summe Jahresteil</b>  | <b>9 423 460</b>      | <b>4 857 192</b> | <b>177 311</b>             | <b>4 679 881</b>          | <b>2 196 866</b>        | <b>4 566 268</b> | <b>155 907</b>             | <b>4 410 361</b>          | <b>1 912 266</b>        |  |



## 9. Gesamtübersichten Passagierverkehr

### 9.1. Passagierverkehr über See nach Verkehrsbeziehungen

| Verkehrsbeziehung                         | Mai                             | April          | Mai            | Januar - Mai     |                  | Zu- bzw. Abnahme (-) |                     |  |
|---|---------------------------------|----------------|----------------|------------------|------------------|----------------------|---------------------|--|
|   | 2003                            | 2004           | 2004           | 2003             | 2004             | Januar - Mai         |                     |  |
|   | Anzahl der beförderten Personen |                |                |                  |                  |                      | 2004 gegenüber 2003 |  |
|   |                                 |                |                |                  |                  |                      | %                   |  |
| Verkehr innerhalb Deutschlands            | -                               | -              | -              | -                | -                | -                    | -                   |  |
| Ankunft aus Häfen außerhalb Deutschlands  | 273 945                         | 248 044        | 180 890        | 881 984          | 887 926          | 5 942                | 0,7                 |  |
| Europäische Häfen                         | 273 945                         | 248 044        | 180 890        | 881 984          | 887 926          | 5 942                | 0,7                 |  |
| davon: Europäische Union                  | 273 945                         | 248 044        | 180 890        | 881 984          | 887 922          | 5 938                | 0,7                 |  |
| darunter: Dänemark                        | 60 039                          | 57 964         | 64 692         | 195 160          | 217 007          | 21 847               | 11,2                |  |
| Finnland                                  | 8 344                           | 6 092          | 8 077          | 29 574           | 28 903           | - 671                | - 2,3               |  |
| Schweden                                  | 81 706                          | 65 145         | 78 906         | 261 003          | 248 704          | - 12 299             | - 4,7               |  |
| Polen                                     | 123 320                         | 118 384        | 28 771         | 393 856          | 391 329          | - 2 527              | - 0,6               |  |
| Litauen, Lettland, Estland                | 536                             | 459            | 444            | 2 391            | 1 979            | - 412                | - 17,2              |  |
| übriges Europa                            | -                               | -              | -              | -                | 4                | 4                    | x                   |  |
| darunter: Russland Ostsee                 | -                               | -              | -              | -                | -                | -                    | -                   |  |
| Außereuropäische Häfen                    | -                               | -              | -              | -                | -                | -                    | -                   |  |
| davon: Afrika                             | -                               | -              | -              | -                | -                | -                    | -                   |  |
| Amerika                                   | -                               | -              | -              | -                | -                | -                    | -                   |  |
| Asien                                     | -                               | -              | -              | -                | -                | -                    | -                   |  |
| Australien, Ozeanien                      | -                               | -              | -              | -                | -                | -                    | -                   |  |
| Abfahrt nach Häfen außerhalb Deutschlands | 287 432                         | 249 090        | 184 202        | 905 994          | 900 558          | - 5 436              | - 0,6               |  |
| Europäische Häfen                         | 287 432                         | 249 090        | 184 202        | 905 994          | 900 558          | - 5 436              | - 0,6               |  |
| davon: Europäische Union                  | 287 432                         | 249 090        | 184 202        | 905 994          | 900 547          | - 5 447              | - 0,6               |  |
| darunter: Dänemark                        | 61 584                          | 58 619         | 65 882         | 197 354          | 218 852          | 21 498               | 10,9                |  |
| Finnland                                  | 8 343                           | 6 092          | 8 077          | 29 570           | 28 901           | - 669                | - 2,3               |  |
| Schweden                                  | 85 184                          | 63 696         | 80 404         | 266 516          | 251 884          | - 14 632             | - 5,5               |  |
| Polen                                     | 131 769                         | 120 242        | 29 385         | 410 289          | 399 049          | - 11 240             | - 2,7               |  |
| Litauen, Lettland, Estland                | 552                             | 441            | 454            | 2 265            | 1 861            | - 404                | - 17,8              |  |
| übriges Europa                            | -                               | -              | -              | -                | 11               | 11                   | x                   |  |
| darunter: Russland Ostsee                 | -                               | -              | -              | -                | -                | -                    | -                   |  |
| Außereuropäische Häfen                    | -                               | -              | -              | -                | -                | -                    | -                   |  |
| davon: Afrika                             | -                               | -              | -              | -                | -                | -                    | -                   |  |
| Amerika                                   | -                               | -              | -              | -                | -                | -                    | -                   |  |
| Asien                                     | -                               | -              | -              | -                | -                | -                    | -                   |  |
| Australien, Ozeanien                      | -                               | -              | -              | -                | -                | -                    | -                   |  |
| <b>Gesamtverkehr</b>                      | <b>561 377</b>                  | <b>497 134</b> | <b>365 092</b> | <b>1 787 978</b> | <b>1 788 484</b> | <b>506</b>           | <b>0,0</b>          |  |

### 9.2. Passagierverkehr in ausgewählten Häfen

| Hafen            | Mai                             | April          | Mai            | Januar - Mai     |                  | Zu- bzw. Abnahme (-) |                     |  |
|------------------|---------------------------------|----------------|----------------|------------------|------------------|----------------------|---------------------|--|
|                  | 2003                            | 2004           | 2004           | 2003             | 2004             | Januar - Mai         |                     |  |
|                  | Anzahl der beförderten Personen |                |                |                  |                  |                      | 2004 gegenüber 2003 |  |
|                  |                                 |                |                |                  |                  |                      | %                   |  |
| Rostock          | 208 593                         | 188 845        | 215 278        | 681 168          | 727 153          | 45 985               | 6,8                 |  |
| Sassnitz         | 98 105                          | 69 663         | 91 658         | 303 141          | 270 953          | - 32 188             | - 10,6              |  |
| Ueckermünde      | 28 057                          | 35 466         | 1 668          | 53 227           | 76 211           | 22 984               | 43,2                |  |
| Altwarp          | 151 968                         | 159 714        | 24 272         | 619 078          | 575 596          | - 43 482             | - 7,0               |  |
| Usedomer Häfen   | 71 488                          | 43 446         | 32 216         | 127 848          | 138 571          | 10 723               | 8,4                 |  |
| Übrige Häfen     | 3 166                           | -              | -              | 3 516            | -                | - 3 516              | - 100,0             |  |
| <b>Insgesamt</b> | <b>561 377</b>                  | <b>497 134</b> | <b>365 092</b> | <b>1 787 978</b> | <b>1 788 484</b> | <b>506</b>           | <b>0,0</b>          |  |