



## Struktur der Viehhaltung in Mecklenburg-Vorpommern

Stand: Mai 2003

Bestell-Nr.: C4932 2003 01

Herausgabe: 29. Juli 2004  
Printausgabe: EUR 4,00

Herausgeber: Statistisches Landesamt Mecklenburg-Vorpommern, Lübecker Straße 287, 19059 Schwerin,  
Telefon: 0385 4801-0, Telefax: 0385 4801-123, Internet: <http://www.statistik-mv.de>, E-Mail: [poststelle@statistik-mv.de](mailto:poststelle@statistik-mv.de)

Zuständiger Dezernent: Dr. Dieter Gabka, Telefon: 0385 4801-659

© Statistisches Landesamt Mecklenburg-Vorpommern, Schwerin, 2004

Für nicht gewerbliche Zwecke sind Vervielfältigung und unentgeltliche Verbreitung, auch auszugsweise, mit Quellenangabe gestattet. Die Verbreitung, auch auszugsweise, über elektronische Systeme/Datenträger bedarf der vorherigen Zustimmung. Alle übrigen Rechte bleiben vorbehalten.

### Zeichenerklärungen und Abkürzungen

-	nichts vorhanden
0	weniger als die Hälfte von 1 in der letzten besetzten Stelle, jedoch mehr als nichts
.	Zahlenwert unbekannt oder geheim zu halten
...	Zahl lag bei Redaktionsschluss noch nicht vor
x	Aussage nicht sinnvoll oder Fragestellung nicht zutreffend
/	keine Angabe, da Zahlenwert nicht ausreichend genau oder nicht repräsentativ
( )	Zahl hat eingeschränkte Aussagefähigkeit
p	vorläufige Zahl
s	geschätzte Zahl
r	berichtigte Zahl

## Inhaltsverzeichnis

	Seite
<b>I. Vorbemerkungen</b>	3
<b>II. Erläuterungen zu den einzelnen Sachverhalten</b>	3
<b>III. Anmerkungen zu den Ergebnissen</b>	3

### *Landesergebnisse*

1. [51 T]	Landwirtschaftliche Betriebe mit Viehhaltung im Mai 2003	4 - 5
2. [52 T]	Landwirtschaftliche Betriebe mit Rindern nach Bestandsgrößen im Mai 2003	6
3. [53 T]	Landwirtschaftliche Betriebe mit Milchkühen nach Bestandsgrößen im Mai 2003	7
4. [54 T]	Landwirtschaftliche Betriebe mit Mastschweinen nach Bestandsgrößen im Mai 2003	8
5. [55 T]	Landwirtschaftliche Betriebe mit Zuchtsauen nach Bestandsgrößen im Mai 2003	9

### *Kreisergebnisse*

6. [51 T]	Landwirtschaftliche Betriebe mit Viehhaltung im Mai 2003	10 - 13
7. [52 T]	Landwirtschaftliche Betriebe mit Rindern nach Bestandsgrößen im Mai 2003	14
8. [53 T]	Landwirtschaftliche Betriebe mit Milchkühen nach Bestandsgrößen im Mai 2003	15
9. [60 T]	Landwirtschaftliche Betriebe mit Ammen- und Mutterkühen nach Bestandsgrößen im Mai 2003	16
10. [61 T]	Landwirtschaftliche Betriebe mit Schweinen nach Bestandsgrößen im Mai 2003	17
11. [54 T]	Landwirtschaftliche Betriebe mit Mastschweinen nach Bestandsgrößen im Mai 2003	18
12. [55 T]	Landwirtschaftliche Betriebe mit Zuchtsauen nach Bestandsgrößen im Mai 2003	19
13. [64 T]	Landwirtschaftliche Betriebe mit Schafen nach Bestandsgrößen im Mai 2003	20

### *Grafiken*

Landwirtschaftliche Betriebe mit Viehhaltung 2003	21
Großvieheinheiten je Betrieb 2003	21
Rinderbesatz 2003	22
Schweinebesatz 2003	22

## I. Vorbemerkungen

Im vorliegenden Statistischen Bericht werden Ergebnisse der Agrarstrukturerhebung 2003 über die Viehhaltung der landwirtschaftlichen Betriebe veröffentlicht.

Die Tabellen beinhalten allgemein erhobene Merkmale über Viehbestände, untergliedert nach dem ebenfalls allgemein erhobenen Merkmal „landwirtschaftlich genutzte Fläche“.

Mit dem Inkrafttreten der Neufassung des Agrarstatistikgesetzes finden allgemeine Erhebungen über die Bestände an Rindern, Schweinen, Schafen, Pferden und Geflügel alle vier Jahre, beginnend 2003, zum Berichtszeitpunkt 3. Mai statt.

Die allgemeine Erhebung über die Viehbestände im Mai 2003 wurde als so genannte „**Integrierte Erhebung**“ mit einheitlichem Erfassungsbereich zusammen mit der Bodennutzungshaupterhebung und der Agrarstrukturerhebung durchgeführt.

Nach diesem Erfassungsbereich besteht Auskunftspflicht für Betriebe mit:

- mindestens 2 Hektar landwirtschaftlich genutzter Fläche oder 10 Hektar Waldfläche oder
- mindestens jeweils 8 Rindern oder Schweinen oder 20 Schafen oder jeweils 200 Legehennen oder Junghennen oder Schlacht-, Masthähnen, -hühnern und sonstigen Hähnen oder Gänsen, Enten und Truthühnern oder
- jeweils 30 Ar bestockter Rebfläche oder Obstfläche, auch so weit sie nicht im Ertrag stehen, oder Hopfen oder Tabak oder Baumschulen oder Gemüseanbau im Freiland oder Blumen- und Zierpflanzenanbau im Freiland oder Anbau von Heil- und Gewürzpflanzen oder Gartenbausämereien für Erwerbszwecke oder
- jeweils 3 Ar Anbau für Erwerbszwecke unter Glas von Gemüse oder Blumen und Zierpflanzen.

Jeder der aufgeführten Tierbestände bzw. jede der Spezialkulturen begründen für sich die Auskunftspflicht als Landwirtschaftsbetrieb.

## II. Erläuterungen zu einzelnen Sachverhalten

### Betriebe

Technisch-wirtschaftliche Einheiten, die einer einheitlichen Betriebsführung unterstehen und durch Bewirtschaftung von Bodenflächen und/oder durch Haltung landwirtschaftlicher Tiere land- und/oder forstwirtschaftliche Erzeugnisse hervorbringen.

### Landwirtschaftliche Betriebe

Alle Betriebe innerhalb des Erfassungsbereiches, bei denen die Waldfläche das Zehnfache der landwirtschaftlich genutzten Fläche nicht übersteigt. In begründeten Einzelfällen wird von dieser flächenbezogenen Zuordnung abgewichen und der Betrieb gezielt zugeordnet (z. B. Betriebe mit Waldflächen und bedeutender Viehhaltung).

### Landwirtschaftlich genutzte Fläche (LF)

Flächen, die zur Erzeugung pflanzlicher landwirtschaftlicher Produkte bestimmt sind. Hierzu rechnen Ackerland, Dauergrünland, Gartenland, Obstanlagen, Baumschulen, Rebland, Korbweidenanlagen, Pappelanlagen und Weihnachtsbaumkulturen außerhalb des Waldes, aber auch vorübergehend stillgelegte LF.

### Ausgewählte Tierkategorien

#### Milchkühe

Hierzu gehören alle Kühe, die zur Milchgewinnung gehalten werden, ohne Ammen- und Mutterkühe und ohne Schlacht- und Mastkühe.

#### Ammen- und Mutterkühe

Kühe, die das ganze Jahr nicht gemolken werden und deren Milch nur von den Kälbern verbraucht wird.

#### Mastschweine

Jung- und Mastschweine jeden Gewichts einschließlich ausgemerzter Zuchttiere.

#### Zuchtsauen

Als Zuchtsauen gelten zur Zucht bestimmte weibliche Schweine mit 50 und mehr kg Lebendgewicht (einschließlich der zur Zucht bestimmten Jungsauen mit 50 und mehr kg Lebendgewicht).

#### Geflügel

Legehennen und Junghennen (einschließlich der zur Aufzucht als Legehennen bestimmten Küken), Schlacht- und Masthähne und -hühner (einschließlich der hierfür bestimmten Küken) und sonstige Hähne, Gänse, Enten und Truthühner ohne Perl- und Zwerghühner.

#### Legehennen

Hierzu zählen alle Hennen, die zur Erzeugung von Eiern gehalten werden und ½ Jahr und älter sind.

#### Großvieheinheit (GV)

Die Großvieheinheit ist ein Umrechnungsschlüssel für die verschiedenen Nutztierarten. Ihre Berechnung basiert auf dem Lebendgewicht der einzelnen Tiere, wobei 500 kg Lebendgewicht bei ganzjähriger Haltung eine Großvieheinheit bilden.

## III. Anmerkungen zu den Ergebnissen

Die nachfolgenden Tabellen entsprechen dem bundeseinheitlichen Veröffentlichungsprogramm für die Agrarstrukturerhebung 2003.

Die Nummerierung aus dem bundeseinheitlichen Programm ist in der Tabellenüberschrift in der eckigen Klammer angegeben.

Landwirtschaftliche Betriebe mit weniger als 2 Hektar LF (einschließlich Betriebe ohne LF), die über Mindesterzeugungseinheiten verfügen, sind im Größenklassenbereich „unter 2 Hektar LF“ enthalten (z. B. gewerbliche Viehhaltungsbetriebe ohne landwirtschaftlich genutzte Flächen).

# 1. [51 T] Landwirtschaftliche Betriebe

Lfd Nr.	Landw. genutzte Fläche von ... bis unter ... ha	Betriebe mit Viehhaltung insgesamt		Pferden 1)							Und zwar
		Betriebe	GV	Betriebe	Pferde		sonst. Viehbestand			Vieh- bestand insg. 3)	
					Tiere	GV	Rinder	Schweine	Geflügel		
		1	2	3	4	5	6	7	8	9	
01	unter 2	127	40727	18	32	29	94	527	387	1056	
02	2 - 5	560	3329	305	1160	1070	306	31	12	1496	
03	5 - 10	390	4677	228	1286	1193	481	26	8	1784	
04	10 - 20	416	5424	225	1715	1581	857	36	9	2561	
05	20 - 30	202	4925	98	877	809	695	53	827	2451	
06	30 - 50	248	7892	101	1018	917	1081	123	10	2197	
07	50 - 100	321	19045	121	1789	1608	3314	57	585	5956	
08	100 u. mehr	1499	462571	325	4603	4122	55714	3740	304	64970	
09	Insgesamt	3763	548591	1421	12480	11328	62543	4593	2141	82470	
darunter:											
10	100 - 200	413	44622	126	865	828	8798	566	235	10870	
11	200 - 500	510	110024	126	1398	1273	15815	729	68	18290	
12	500 - 1000	279	106256	45	2033	1735	13157	683	1	15614	

Lfd Nr.	Landw. genutzte Fläche von ... bis unter ... ha	Schweinen zusammen								Zucht		Und zwar (Sp.1)
		Betriebe	Schweine		sonst. Viehbestand		Vieh- bestand insg. 3)	Betriebe	Zuchtsauen			
			Tiere	GV	Rinder	Geflügel			Tiere	GV		
		23	24	25	26	27	28	29	30	31		
01	unter 2	40	188998	21343	53	551	21969	20	13520	4056		
02	2 - 5	112	8525	872	215	11	1264	25	1185	356		
03	5 - 10	71	4105	554	245	221	1172	24	935	281		
04	10 - 20	85	2869	357	652	59	1284	34	228	68		
05	20 - 30	48	1957	239	564	710	1680	19	184	55		
06	30 - 50	54	3313	329	888	221	1589	30	561	168		
07	50 - 100	61	20128	2148	1778	4	4286	30	1773	532		
08	100 u. mehr	279	458227	52292	59130	821	113170	137	60212	18064		
09	Insgesamt	750	688122	78134	63525	2598	146414	319	78598	23579		
darunter:												
10	100 - 200	76	26412	2987	4344	330	8056	38	4976	1493		
11	200 - 500	75	95040	10861	6827	89	18046	34	13254	3976		
12	500 - 1000	61	150520	16766	12762	217	29872	23	19301	5790		

Lfd Nr.	Landw. genutzte Fläche von ... bis unter ... ha	Schafen 6)							Geflügel			sonst. Vieh	Ge zu
		Betriebe	Schafe		sonst. Viehbestand			Vieh- bestand insg. 3)	Betriebe	Geflügel		Rinder	
			Tiere	GV	Rinder	Schweine	Geflügel			Tiere	GV		
		43	44	45	46	47	48	49	50	51	52	53	
01	unter 2	40	1991	165	10	1250	482	1913	69	4740539	18962	92	
02	2 - 5	136	4380	371	59	11	7	616	308	18989	76	521	
03	5 - 10	95	4113	343	154	11	6	650	181	355269	1421	581	
04	10 - 20	70	4016	333	228	11	3	707	177	172469	690	978	
05	20 - 30	42	4337	351	264	19	459	1257	91	377493	1510	845	
06	30 - 50	48	3897	330	312	113	9	854	95	391786	1567	1473	
07	50 - 100	47	15550	1316	580	15	2	2167	87	364449	1458	2172	
08	100 u. mehr	149	70957	6050	21899	12148	511	41048	173	1814358	7257	20643	
09	Insgesamt	627	109241	9258	23506	13578	1479	49211	1181	8235352	32941	27305	
darunter:													
10	100 - 200	56	26726	2243	2457	46	4	4869	72	467435	1870	4487	
11	200 - 500	54	24094	2133	6066	170	457	8988	70	323933	1296	8054	
12	500 - 1000	17	6543	564	4487	6934	50	12177	21	272035	1088	4348	

- 1) einschl. Ponys und Kleinpferde
- 2) ohne Ammen- und Mutterkühe
- 3) gesamter Viehbestand des Betriebes (Pferde, Rinder, Schafe, Schweine und Geflügel)
- 4) und zur Zucht bestimmte Jungsaunen mit 50 kg und mehr Lebendgewicht
- 5) mit 50 kg und mehr Lebendgewicht einschl. ausgemerzter Zuchttiere

mit Viehhaltung im Mai 2003

Betriebe mit													Lfd Nr.						
Rindern zusammen						Milchkühen 2)													
Betriebe	Rinder		sonst. Viehbestand		Vieh- bestand insg. 3)	Be- triebe	Milchkühe		sonst. Viehbestand			Vieh- bestand insg. 3)							
	Tiere	GV	Schweine	Geflügel			Tiere	GV	Rinder oh.Milchkü	Schweine	Geflügel								
10	11	12	13	14	15	16	17	18	19	20	21	22							
23	314	228	533	2	788	}	24	}	80	}	80	}	55	}	3	}	2	}	155
215	1326	941	30	19	1198														
161	1643	1167	26	432	1911														
228	3393	2463	97	12	2968														
127	2812	2016	43	936	3284														
170	6282	4750	140	1200	6497	32	976	976	450	13	2	1477							
239	16633	12515	144	590	13957	88	3978	3978	2068	17	3	6141							
1317	532676	392850	26277	5240	428633	809	176761	176761	107743	15618	3959	305142							
2480	565079	416929	27291	8432	459235	1019	182210	182210	110593	15707	3970	313742							
339	48466	36694	432	1074	39059	193	16291	16291	8363	33	382	25213							
439	124017	94461	1773	750	98632	246	41613	41613	21186	379	437	63973							
254	114524	86104	5770	598	93336	150	38610	38610	22238	3314	393	64652							

Betriebe mit													Lfd Nr.
sauen 4)				Mastschweinen 5)									
sonst. Viehbestand			Vieh- bestand insg. 3)	Betriebe	Mastschweine		sonst. Viehbestand			Vieh- bestand insg. 3)			
Rinder	Schweine oh.Z.sauen	Geflügel			Tiere	GV	Rinder	Schweine oh.Mastschw	Geflügel				
32	33	34	35	36	37	38	39	40	41	42			
46	4255	2	8376	31	81993	13119	53	5578	550	19317			
42	138	2	597	58	2053	328	97	527	6	1037			
72	42	2	466	33	1275	204	120	37	2	425			
230	73	3	475	43	1449	232	247	77	56	694			
203	48	2	402	25	945	151	263	33	491	1024			
462	85	218	1060	29	551	88	519	140	3	853			
545	339	3	1575	37	7694	1231	1132	598	3	3175			
31698	16835	16	67043	217	150998	24160	51578	22320	533	99217			
33298	21815	247	79995	473	246958	39513	54008	29310	1644	125743			
2227	757	4	4687	48	5167	827	2832	785	101	4734			
2233	1879	11	8252	60	32507	5201	5920	3736	89	15135			
4546	5347	1	15736	50	47274	7564	10773	7974	159	26581			

Betriebe mit													Lfd Nr.
flügel sammen		Legehennen 7)						Schlacht-, Mast- hähnen u.-hühnern 8)		Gänsen, Enten und Truthühnern 9)			
bestand Schweine	Vieh- bestand insg. 3)	Betriebe	Legehennen		sonst. Viehbestand			Vieh- bestand insg.3)	Betriebe	Tiere	Betriebe	Tiere	
			Tiere	GV	Rinder	Schweine	Geflügel oh.Legeh.						
54	55	56	57	58	59	60	61	62	63	64	65	66	
48	19174	41	1063017	4252	87	24	5302	9734	37	2646822	20	194983	
61	1225	287	11883	48	512	55	10	1144	101	545	87	6114	
32	2533	162	124972	500	537	28	6	1510	57	217886	76	12166	
211	2417	162	119338	477	938	69	4	1998	43	204	64	32788	
57	2800	80	60619	242	739	52	227	1608	35	303857	33	4512	
129	3351	77	3442	14	1353	124	2	1651	24	325285	36	62915	
62	4465	77	187985	752	1987	61	254	3748	23	135227	25	41231	
1974	30492	126	18035	72	12888	540	283	14291	59	1410813	64	312881	
2574	66456	1012	1589291	6357	19041	953	6089	35685	379	5040639	405	667590	
79	6647	57	7053	28	4051	78	165	4507	26	432454	26	27821	
1120	10810	56	5550	22	6359	206	98	7002	22	186160	25	132151	
582	6086	12	5197	21	2121	256	20	2425	6	221203	8	44635	

- 6) jeden Alters
- 7) 1/2 Jahr und älter
- 8) einschl. der hierfür bestimmten Küken und sonstige Hähne
- 9) einschl. deren Küken

2. [52 T] Landwirtschaftliche Betriebe mit Rindern nach Bestandsgrößen im Mai 2003

Lfd Nr.	Landw. genutzte Fläche von ... bis unter ... ha	Davon Betriebe mit ... Rindern ( einschl. Kälbern )							
		insgesamt		1 - 9		10 - 19		20 - 39	
		Be- triebe	Tiere	Be- triebe	Tiere	Be- triebe	Tiere	Be- triebe	Tiere
		1	2	3	4	5	6	7	8
01	unter 2	23	314	14	68	5	61		
02	2 - 5	215	1326	184	836	25	308		
03	5 - 10	161	1643	92	501	56	750		
04	10 - 20	228	3393	83	436	90	1283	66	1773
05	20 - 30	127	2812	27	146	32	437	50	1305
06	30 - 50	170	6282	21	106	31	458	54	1533
07	50 - 100	239	16633	8	45	21	312	46	1407
08	100 u. mehr	1317	532676	15	77	19	277	48	1442
09	Insgesamt	2480	565079	444	2215	279	3886	264	7460
	darunter:								
10	100 - 200	339	48466	8	39	10	150	23	680
11	200 - 500	439	124017			6	89	19	561
12	500 - 1000	254	114524	7	38	3	38	5	163

Lfd Nr.	Landw. genutzte Fläche von ... bis unter ... ha	Davon Betriebe mit ... Rindern ( einschl. Kälbern )					
		40 - 59		60 - 99		100 und mehr	
		Be- triebe	Tiere	Be- triebe	Tiere	Be- triebe	Tiere
		9	10	11	12	13	14
01	unter 2						
02	2 - 5	3	140				
03	5 - 10						
04	10 - 20	5	213				
05	20 - 30	15	685				
06	30 - 50	39	1858	26	1836	6	1037
07	50 - 100	44	2179	62	4731	58	7959
08	100 u. mehr	46	2245	86	6870	1103	521765
09	Insgesamt	152	7320	174	13437	1167	530761
	darunter:						
10	100 - 200	29	1450	48	3821	221	42326
11	200 - 500			26	2105	368	120561
12	500 - 1000	16	753	9	729	234	113504

Lfd Nr.	Landw. genutzte Fläche von ... bis unter ... ha	Davon (Sp. 13) Betriebe mit ... Rindern ( einschl. Kälbern )							
		100 - 199		200 - 499		500 - 999		1000 und mehr	
		Be- triebe	Tiere	Be- triebe	Tiere	Be- triebe	Tiere	Be- triebe	Tiere
		15	16	17	18	19	20	21	22
01	unter 2								
02	2 - 5								
03	5 - 10								
04	10 - 20								
05	20 - 30								
06	30 - 50								
07	50 - 100	58	7356	6	1640				
08	100 u. mehr	318	47415	444	141561	256	175263	85	157526
09	Insgesamt	376	54771	450	143201	256	175263	85	157526
	darunter:								
10	100 - 200	144	20426	72	18820	5	3080		
11	200 - 500	118	18465	187	58162	58	37610	5	6324
12	500 - 1000	41	6315	103	35225	72	49717	18	22247

### 3. [53 T] Landwirtschaftliche Betriebe mit Milchkühen nach Bestandsgrößen im Mai 2003 <sup>\*)</sup>

Lfd Nr.	Landw. genutzte Fläche von ... bis unter ... ha	Davon Betriebe mit ... Milchkühen											
		Insgesamt		1 - 4		5 - 9		10 - 19		20 - 29		30 - 39	
		Be- triebe	Tiere	Be- triebe	Tiere	Be- triebe	Tiere	Be- triebe	Tiere	Be- triebe	Tiere	Be- triebe	Tiere
		1	2	3	4	5	6	7	8	9	10	11	12
01	unter 2			-	-			-	-	-	-	-	-
02	2 - 5	} 24	} 80	17	30	} 7	} 50	-	-	-	-	-	-
03	5 - 10	17	47	13	27	4	20	-	-	-	-	-	-
04	10 - 20	33	228	15	26			7	97				
05	20 - 30	16	140	5	13	} 13	} 93	6	75	} 3	} 64	-	-
06	30 - 50	32	976	3	5	-	-	12	163	11	252		
07	50 - 100	88	3978					9	130	11	272	} 15	} 497
08	100 u. mehr	809	176761	} 6	} 13	} 5	} 35	4	60	6	142	12	405
09	Insgesamt	1019	182210	59	114	29	198	38	525	31	730	27	902
	darunter:												
10	100 - 200	193	16291	.	.	-	-	.	.	5	121	8	273
11	200 - 500	246	41613	-	-	.	.	-	-	.	.	.	.
12	500 - 1000	150	38610	-	-	-	-	-	-	-	-	-	-

Lfd Nr.	Landw. genutzte Fläche von ... bis unter ... ha	Davon Betriebe mit ... Milchkühen									
		40 - 49		50 - 59		60 - 79		80 - 99		100 und mehr	
		Be- triebe	Tiere	Be- triebe	Tiere	Be- triebe	Tiere	Be- triebe	Tiere	Be- triebe	Tiere
		13	14	15	16	17	18	19	20	21	22
01	unter 2	-	-	-	-	-	-	-	-	-	-
02	2 - 5	-	-	-	-	-	-	-	-	-	-
03	5 - 10	-	-	-	-	-	-	-	-	-	-
04	10 - 20	-	-	-	-	-	-	-	-	-	-
05	20 - 30	-	-	-	-	-	-	-	-	-	-
06	30 - 50							-	-		
07	50 - 100	} 12	} 519	} 10	} 540	} 17	} 1135	6	522		
08	100 u. mehr	24	1083	32	1758	73	4993	76	6787	} 585	} 162404
09	Insgesamt	36	1602	42	2298	90	6128	82	7309	585	162404
	darunter:										
10	100 - 200	17	770	26	1420	43	2920	31	2742	58	7983
11	200 - 500	7	313	4	224	25	1720	34	3053	170	36145
12	500 - 1000	-	-	-	-	5	353	5	450	140	37807

Lfd Nr.	Landw. genutzte Fläche von ... bis unter ... ha	Davon (Sp. 21) Betriebe mit ... Milchkühen					
		100 - 199		200 - 499		500 und mehr	
		Be- triebe	Tiere	Be- triebe	Tiere	Be- triebe	Tiere
		23	24	25	26	27	28
01	unter 2	-	-	-	-	-	-
02	2 - 5	-	-	-	-	-	-
03	5 - 10	-	-	-	-	-	-
04	10 - 20	-	-	-	-	-	-
05	20 - 30	-	-	-	-	-	-
06	30 - 50	-	-			-	-
07	50 - 100	5	591			-	-
08	100 u. mehr	258	36977	} 262	} 80817	60	44019
09	Insgesamt	263	37568	262	80817	60	44019
	darunter:						
10	100 - 200	54	7002	4	981	-	-
11	200 - 500	105	14830	58	16392	7	4923
12	500 - 1000	60	8702	65	19482	15	9623

\*) ohne Ammen- und Mutterkühe

4. [54 T] Landwirtschaftliche Betriebe mit Mastschweinen nach Bestandsgrößen im Mai 2003 \*)

Lfd Nr.	Landw. genutzte Fläche von ... bis unter ... ha	Insgesamt		Davon Betriebe mit ... Mastschweinen							
				1 - 9		10 - 49		50 - 99		100 - 199	
		Be- triebe	Tiere	Be- triebe	Tiere	Be- triebe	Tiere	Be- triebe	Tiere	Be- triebe	Tiere
		1	2	3	4	5	6	7	8	9	10
01	unter 2	31	81993	8	36	6	104	-	-	3	391
02	2 - 5	58	2053	54	181	3	68	-	-	-	-
03	5 - 10	33	1275	29	106	3	46	-	-	-	-
04	10 - 20	43	1449	31	114	8	135	-	-	-	-
05	20 - 30	25	945	19	74	4	82	-	-	-	-
06	30 - 50	29	551	23	76	3	54	4	286	3	433
07	50 - 100	37	7694	22	81	7	148	3	173	-	-
08	100 u. mehr	217	150998	48	181	32	636	10	690	13	1866
09	Insgesamt	473	246958	234	849	66	1273	17	1149	19	2690
darunter:											
10	100 - 200	48	5167	24	81	14	300	-	-	-	-
11	200 - 500	60	32507	19	76	9	128	6	427	7	1022
12	500 - 1000	50	47274	5	24	4	108	-	-	-	-

Lfd Nr.	Landw. genutzte Fläche von ... bis unter ... ha	Betriebe mit ... Mastschweinen									
		200 - 399		400 - 599		600 - 999		1000 - 1499		1500 und mehr	
		Be- triebe	Tiere	Be- triebe	Tiere	Be- triebe	Tiere	Be- triebe	Tiere	Be- triebe	Tiere
		11	12	13	14	15	16	17	18	19	20
01	unter 2	-	-	-	-	-	-	-	-	-	-
02	2 - 5	-	-	-	-	-	-	-	-	15	83266
03	5 - 10	-	-	-	-	-	-	-	-	-	-
04	10 - 20	-	-	-	-	-	-	-	-	-	-
05	20 - 30	-	-	-	-	-	-	-	-	-	-
06	30 - 50	-	-	-	-	4	3119	-	-	-	-
07	50 - 100	24	6947	-	-	-	-	-	-	-	-
08	100 u. mehr	-	-	21	9863	25	20011	-	-	28	92725
09	Insgesamt	24	6947	21	9863	29	23130	20	25066	43	175991
darunter:											
10	100 - 200	-	-	3	1452	8	6312	3	3975	-	-
11	200 - 500	9	2369	4	1940	6	4956	5	6283	7	20141
12	500 - 1000	8	2674	9	4127	-	-	-	-	8	28553

Lfd Nr.	Landw. genutzte Fläche von ... bis unter ... ha	Davon (Sp.19) Betriebe mit ... Mastschweinen					
		1500 - 2999		3000 - 4999		5000 und mehr	
		Be- triebe	Tiere	Be- triebe	Tiere	Be- triebe	Tiere
		21	22	23	24	25	26
01	unter 2	-	-	-	-	9	66658
02	2 - 5	4	9154	-	-	-	-
03	5 - 10	-	-	-	-	-	-
04	10 - 20	-	-	-	-	-	-
05	20 - 30	-	-	-	-	-	-
06	30 - 50	-	-	-	-	-	-
07	50 - 100	-	-	-	-	-	-
08	100 u. mehr	18	35007	5	18535	5	39183
09	Insgesamt	22	44161	7	25989	14	105841
darunter:							
10	100 - 200	-	-	-	-	-	-
11	200 - 500	5	10140	-	-	-	-
12	500 - 1000	5	9602	3	11123	-	-

\*) Mastschweine mit 50 kg und mehr Lebendgewicht einschl. ausgemerzter Zuchttiere

5. [55 T] Landwirtschaftliche Betriebe mit Zuchtsauen nach Bestandsgrößen im Mai 2003 \*)

Lfd Nr.	Landw. genutzte Fläche von ... bis unter ... ha	Insgesamt		Davon Betriebe mit ... Zuchtsauen									
				1 - 5		6 - 9		10 - 19		20 - 29			
		Be- triebe	Tiere	Be- triebe	Tiere	Be- triebe	Tiere	Be- triebe	Tiere	Be- triebe	Tiere		
		1	2	3	4	5	6	7	8	9	10		
01	unter 2	20	13520	11	29								
02	2 - 5	25	1185	22	38								
03	5 - 10	24	935	23	39								
04	10 - 20	34	228	24	45	5	33	5	66				
05	20 - 30	19	184	14	32								
06	30 - 50	30	561	21	42	6	45	7	93				
07	50 - 100	30	1773	19	40								
08	100 u. mehr	137	60212	38	82	9	64	12	159				
09	Insgesamt	319	78598	172	347	20	142	12	159				
darunter:													
10	100 - 200	38	4976	22	51	5	38						
11	200 - 500	34	13254	12	21	4	26						
12	500 - 1000	23	19301	4	10								

Lfd Nr.	Landw. genutzte Fläche von ... bis unter ... ha	Davon Betriebe mit ... Zuchtsauen											
		30 - 49		50 - 74		75 - 99		100 und mehr					
		Be- triebe	Tiere	Be- triebe	Tiere	Be- triebe	Tiere	Be- triebe	Tiere				
		11	12	13	14	15	16	17	18				
01	unter 2	-	-	-	-	-	-	-	-				
02	2 - 5	-	-	-	-	-	-	-	-	11	15520		
03	5 - 10	-	-	-	-	-	-	-	-				
04	10 - 20	.	.										
05	20 - 30	-	-										
06	30 - 50	.	.	4	244	5	464	3	436				
07	50 - 100	.	.					5	1581				
08	100 u. mehr	-	-					82	59537				
09	Insgesamt	.	.	4	244	5	464	101	77074				
darunter:													
10	100 - 200	-	-	.	.			7	4625				
11	200 - 500	-	-	.	.			17	13195				
12	500 - 1000	-	-	.	.			17	19124				

Lfd Nr.	Landw. genutzte Fläche von ... bis unter ... ha	Davon (Sp.17) Betriebe mit ... Zuchtsauen											
		100 - 199		200 - 499		500 - 999		1000 und mehr					
		Be- triebe	Tiere	Be- triebe	Tiere	Be- triebe	Tiere	Be- triebe	Tiere				
		19	20	21	22	23	24	25	26				
01	unter 2	-	-										
02	2 - 5	-	-							8	13784		
03	5 - 10	-	-										
04	10 - 20	-	-										
05	20 - 30	-	-	5	1696	23	16870						
06	30 - 50												
07	50 - 100	11	1569	42	14195								
08	100 u. mehr							12	28960				
09	Insgesamt	11	1569	47	15891	23	16870	20	42744				
darunter:													
10	100 - 200			4	1237								
11	200 - 500			8	2982	8	6147	5	8641				
12	500 - 1000	4	508	8	2611			4	14818				

\*) Zuchtsauen und zur Zucht bestimmte Jungsaunen mit 50 kg und mehr Lebendgewicht

## 6. [51 T] Landwirtschaftliche Betriebe

Schl. Nr.	Land Regierungsbezirk Kreis	Betriebe mit Viehhaltung insgesamt		Pferden 1)							Und zwar
		Be- triebe	GV	Be- triebe	Pferde		sonst. Viehbestand			Vieh- bestand insg. 3)	
					Tiere	GV	Rinder	Schweine	Geflügel		
		1	2	3	4	5	GV			9	
6	7	8									
13	Mecklenburg-Vorpommern	3763	548591	1421	12480	11328	62543	4593	2141	82470	
13001	Greifswald	8	356	5	16	17	192	1	-	217	
13002	Neubrandenburg	7	123	5	66	59	-	-	0	59	
13003	Rostock	9	296	5	99	93	-	-	1	99	
13004	Schwerin	5	97	.	.	.	.	.	.	.	
13005	Stralsund	.	.	.	.	.	.	.	.	.	
13006	Wismar	.	.	.	.	.	.	.	.	.	
13051	Bad Doberan	281	38619	114	1067	983	4458	198	38	5967	
13052	Demmin	294	46585	106	621	560	3223	21	737	4645	
13053	Güstrow	385	60253	122	1138	1021	6433	540	23	8047	
13054	Ludwigslust	552	74930	189	3180	2756	5559	440	118	9374	
13055	Mecklenburg-Strelitz	257	31166	110	689	638	2543	67	4	3307	
13056	Müritz	286	34060	118	804	750	6276	234	3	7478	

Schl. Nr.	Land Regierungsbezirk Kreis	Schweinen zusammen		Zucht							
		Be- triebe	Schweine		sonst. Viehbestand			Vieh- bestand insg. 3)	Be- triebe	Zuchtsauen	
			Tiere	GV	Rinder	Geflügel	Tiere			GV	
		23	24	25	26	27	28	29	30	31	
13	Mecklenburg-Vorpommern	750	688122	78134	63525	2598	146414	319	78598	23579	
13001	Greifswald	.	.	.	.	.	.	.	.	.	
13002	Neubrandenburg	.	.	.	.	.	.	.	.	.	
13003	Rostock	3	31	5	47	0	53	.	.	.	
13004	Schwerin	.	.	.	.	.	.	.	.	.	
13005	Stralsund	.	.	.	.	.	.	.	.	.	
13006	Wismar	.	.	.	.	.	.	.	.	.	
13051	Bad Doberan	53	48078	5148	3381	370	9305	25	8189	2457	
13052	Demmin	64	56023	6507	4267	511	11393	23	5410	1623	
13053	Güstrow	93	136801	15395	7906	4	23396	43	16775	5033	
13054	Ludwigslust	92	91681	10848	9096	123	20247	34	8717	2615	
13055	Mecklenburg-Strelitz	47	25240	2853	1830	3	4779	17	2865	860	
13056	Müritz	58	45257	5458	3314	570	9476	28	4674	1402	

Schl. Nr.	Land Regierungsbezirk Kreis	Schafe 6)		sonst. Viehbestand					Geflügel		sonst. Vieh	
		Be- triebe	Schafe		Rinder	Schweine	Geflügel	Vieh- bestand insg. 3)	Be- triebe	Geflügel		Rinder
			Tiere	GV						Tiere	GV	
		43	44	45	46	47	48	49	50	51	52	53
13	Mecklenburg-Vorpommern	627	109241	9258	23506	13578	1479	49211	1181	8235352	32941	27305
13001	Greifswald	.	.	.	.	.	.	.	.	.	.	.
13002	Neubrandenburg	.	.	.	.	.	.	.	.	.	.	.
13003	Rostock	.	.	.	.	.	.	.	5	389	2	47
13004	Schwerin	3	125	10	64	4	1	79	.	.	.	.
13005	Stralsund	.	.	.	.	.	.	.	.	.	.	.
13006	Wismar	.	.	.	.	.	.	.	.	.	.	.
13051	Bad Doberan	42	8466	729	2457	19	2	3349	95	934582	3738	1307
13052	Demmin	48	4245	354	1614	1366	460	3900	99	1019854	4079	1772
13053	Güstrow	53	7914	704	1938	3006	122	6012	106	209493	838	2508
13054	Ludwigslust	86	21858	1919	1330	101	4	3501	163	618103	2472	3872
13055	Mecklenburg-Strelitz	37	9044	736	266	7	218	1295	87	971510	3886	1838
13056	Müritz	58	5388	444	1455	332	78	2457	89	513452	2054	2222

1) einschl. Ponys und Kleinpferde

2) ohne Ammen- und Mutterkühe

3) gesamter Viehbestand des Betriebes (Pferde, Rinder, Schafe, Schweine und Geflügel)

4) und zur Zucht bestimmte Jungsauen mit 50 kg und mehr Lebendgewicht

5) mit 50 kg und mehr Lebendgewicht einschl. ausgemerzter Zuchttiere

mit Viehhaltung im Mai 2003

Betriebe mit													Schl. Nr.
Rindern zusammen						Milchkühen 2)							
Be- triebe	Rinder		sonst. Viehbestand		Vieh- bestand insg. 3)	Be- triebe	Milchkühe		sonst. Viehbestand			Vieh- bestand insg.3)	
	Tiere	GV	Schweine	Geflügel			Tiere	GV	Rinder oh.Milchk	Schweine	Geflügel		
10	11	12	13	14	15	16	17	18	19	20	21	22	
2480	565079	416929	27291	8432	459235	1019	182210	182210	110593	15707	3970	313742	13
6	432	330	2	0	352	.	.	.	.	.	.	.	13001
.	.	.	.	.	.	.	.	.	.	.	.	.	13002
.	.	.	.	.	.	.	.	.	.	.	.	.	13003
.	.	.	.	.	.	.	.	.	.	.	.	.	13004
.	.	.	.	.	.	.	.	.	.	.	.	.	13005
.	.	.	.	.	.	.	.	.	.	.	.	.	13006
179	36623	28022	621	39	29442	60	13442	13442	6406	579	1	20613	13051
199	45875	35084	3043	2077	40549	88	16801	16801	9640	1330	451	28269	13052
266	56101	42295	5786	304	48764	135	20088	20088	12668	1044	300	34212	13053
377	77401	56935	3440	1798	63030	145	26625	26625	16192	3162	1667	47723	13054
172	30828	23053	979	642	24882	50	8192	8192	4744	367	202	13526	13055
186	35542	25354	2392	598	28747	60	9077	9077	5980	1102	1	16239	13056

Betriebe mit													Schl. Nr.
sauen 4)				Mastschweinen 5)									
sonst. Viehbestand			Vieh- bestand insg. 3)	Be- triebe	Mastschweine		sonst. Viehbestand			Vieh- bestand insg. 3)			
Rinder	Schweine oh.Z.sauen	Geflügel			Tiere	GV	Rinder	Schweine oh.Mastschw	Geflügel				
GV				GV									
32	33	34	35	36	37	38	39	40	41	42			
33298	21815	247	79995	473	246958	39513	54008	29310	1644	125743	13		
.	.	.	.	.	.	.	.	.	.	.	13001		
.	.	.	.	.	.	.	.	.	.	.	13002		
.	.	.	.	.	.	.	.	.	.	.	13003		
.	.	.	.	.	.	.	.	.	.	.	13004		
.	.	.	.	.	.	.	.	.	.	.	13005		
.	.	.	.	.	.	.	.	.	.	.	13006		
1716	886	2	5224	30	11363	1818	2749	2348	368	7630	13051		
3175	1219	1	6043	46	22359	3577	3913	1981	510	10054	13052		
2994	4261	2	12336	65	46195	7391	6977	4276	2	18708	13053		
5047	3178	1	10934	53	39237	6278	7658	4035	9	18059	13054		
734	802	1	2427	25	7700	1232	1174	1506	2	3960	13055		
1243	2086	218	5017	33	20131	3221	2688	1647	79	7715	13056		

Betriebe mit													Schl. Nr.
flügel sammen		Legehennen 7)						Schlacht-, Mast- hähnen u.-hühnern8)		Gänsen, Enten und Truthühnern 9)			
bestand Schweine	Vieh- bestand insg. 3)	Be- triebe	Legehennen		sonst. Viehbestand			Vieh- bestand insg.3)	Be- triebe	Tiere	Be- triebe	Tiere	
			Tiere	GV	Rinder	Schweine	Geflügel oh.Legeh.						
GV		GV											
54	55	56	57	58	59	60	61	62	63	64	65	66	
2574	66456	1012	1589291	6357	19041	953	6089	35685	379	5040639	405	667590	13
.	.	.	.	.	.	.	.	.	.	.	.	.	13001
0	88	3	207	1	47	0	0	78	.	.	.	.	13002
.	.	.	.	.	.	.	.	.	.	.	.	.	13003
.	.	.	.	.	.	.	.	.	.	.	.	.	13004
.	.	.	.	.	.	.	.	.	.	.	.	.	13005
.	.	.	.	.	.	.	.	.	.	.	.	.	13006
62	5776	84	77918	312	952	29	2900	4731	21	742357	38	41038	13051
210	6267	76	109512	438	1118	63	68	1857	35	880768	26	29399	13052
57	3709	94	77811	311	2035	54	4	2690	28	70162	29	61077	13053
102	6975	152	60714	243	3198	100	449	4493	48	371275	48	3441	13054
35	5973	71	164591	658	540	34	1384	2817	37	457446	27	3794	13055
1086	5525	72	164722	659	1760	147	58	2781	24	245055	41	73614	13056

6) jeden Alters  
7) 1/2 Jahr und älter  
8) einschl. der hierfür bestimmten Küken und sonstige Hähne  
9) einschl. deren Küken

Schl. Nr.	Land Regierungsbezirk Kreis	Betriebe mit Viehhaltung insgesamt		Pferden 1)						Und zwar
		Be- triebe	GV	Be- triebe	Pferde		sonst. Viehbestand			Vieh- bestand insg. 3)
					Tiere	GV	Rinder	Schweine	Geflügel	
		1	2	3	4	5	GV			9
6	7	8								
13057	Nordvorpommern	322	51480	106	914	842	4436	171	229	5776
13058	Nordwestmecklenburg	322	52122	116	853	805	5507	554	5	7060
13059	Ostvorpommern	319	39355	140	823	777	7031	329	909	9179
13060	Parchim	354	60151	144	1183	1095	6595	1524	29	9274
13061	Rügen	161	17063	59	559	496	1636	12	42	2235
13062	Uecker-Randow	197	41358	78	441	416	8455	502	4	9532

Schl. Nr.	Land Regierungsbezirk Kreis	Schweinen zusammen						Zucht		
		Be- triebe	Schweine		sonst. Viehbestand		Vieh- bestand insg. 3)	Be- triebe	Zuchtsauen	
			Tiere	GV	Rinder	Geflügel			Tiere	GV
		23	24	25	26	27	28	29	30	31
13057	Nordvorpommern	60	33998	3815	6512	317	10817	24	2299	690
13058	Nordwestmecklenburg	59	129212	13905	3516	3	17667	24	16307	4892
13059	Ostvorpommern	72	24116	3041	5523	118	8866	31	2290	687
13060	Parchim	70	75639	8724	12405	354	21584	35	8553	2566
13061	Rügen	31	7940	859	1331	219	2762	14	1054	316
13062	Uecker-Randow	42	13461	1516	4244	3	5836	16	1450	435

Schl. Nr.	Land Regierungsbezirk Kreis	Schafen 6)							Und zwar (Sp.1)			
		Be- triebe	Schafe		sonst. Viehbestand			Vieh- bestand insg. 3)	Be- triebe	Geflügel		sonst. Vieh
			Tiere	GV	Rinder	Schweine	Geflügel			Tiere	GV	
		43	44	45	46	47	48	49	50	51	52	53
13057	Nordvorpommern	47	13537	1150	2235	10	2	3467	86	758996	3036	2374
13058	Nordwestmecklenburg	73	9335	756	2633	6949	4	10452	91	458877	1836	1535
13059	Ostvorpommern	59	7897	671	4272	1088	38	6141	112	611886	2448	3875
13060	Parchim	54	10833	899	2561	587	66	4218	129	1302949	5212	3562
13061	Rügen	34	7533	628	1260	12	326	2343	49	411120	1644	878
13062	Uecker-Randow	28	2828	239	1327	97	158	1874	64	423644	1695	1428

- 1) einschl. Ponys und Kleinpferde
- 2) ohne Ammen- und Mutterkühe
- 3) gesamter Viehbestand des Betriebes (Pferde, Rinder, Schafe, Schweine und Geflügel)
- 4) und zur Zucht bestimmte Jungsaunen mit 50 kg und mehr Lebendgewicht
- 5) mit 50 kg und mehr Lebendgewicht einschl. ausgemerzter Zuchttiere

mit Viehhaltung im Mai 2003

Betriebe mit													Schl. Nr.
Rindern zusammen						Milchkühen 2)							
Be- triebe	Rinder		sonst. Viehbestand		Vieh- bestand insg. 3)	Be- triebe	Milchkühe		sonst. Viehbestand			Vieh- bestand insg.3)	
	Tiere	GV	Schweine	Geflügel			Rinder oh.Milchk	Schweine	Geflügel				
					GV					GV			
10	11	12	13	14	15	16	17	18	19	20	21	22	
206	56349	42637	1713	616	45747	106	18806	18806	11549	1000	604	32077	13057
195	44940	34820	1735	12	37133	103	21513	21513	10728	1067	2	33533	13058
227	42804	32419	1478	978	35532	82	11630	11630	6480	1109	106	19440	13059
210	58750	44221	4664	1031	50366	87	19810	19810	15106	4015	633	39628	13060
112	17960	13436	258	259	14728	44	6406	6406	3704	12	1	10265	13061
138	60450	37493	1177	76	39117	52	9244	9244	7190	915	1	17424	13062

Betriebe mit													Schl. Nr.
sauen 4)				Mastschweinen 5)									
sonst. Viehbestand			Vieh- bestand insg. 3)	Be- triebe	Mastschweine		sonst. Viehbestand			Vieh- bestand insg.3)			
Rinder	Schweine oh.Z.sauen	Geflügel			Tiere	GV	Rinder	Schweine oh.Mastschw	Geflügel				
			GV							GV			
32	33	34	35	36	37	38	39	40	41	42			
2812	855	2	4506	40	14077	2252	6237	1257	315	10111	13057		
262	4641	2	9862	38	37653	6024	2441	6491	2	15130	13058		
3512	746	2	5067	45	11758	1881	4301	1064	4	7359	13059		
8175	2323	13	13137	42	29439	4710	11084	3436	348	19645	13060		
788	279	1	1554	18	2152	344	847	507	2	1821	13061		
2687	529	1	3705	33	4674	748	3856	734	2	5398	13062		

Betriebe mit													Schl. Nr.
flügel sammen		Legehennen 7)							Schlacht-, Mast- hähnen u.-hühnern8)		Gänsen, Enten und Truthühnern 9)		
bestand Schweine	Vieh- bestand insg. 3)	Be- triebe	Legehennen		sonst. Viehbestand			Vieh- bestand insg. 3)	Be- triebe	Tiere	Be- triebe	Tiere	
			Tiere	GV	Rinder	Schweine	Geflügel oh.Legeh.						
GV								GV					
54	55	56	57	58	59	60	61	62	63	64	65	66	
39	5624	72	68886	276	1189	39	421	2098	38	600107	33	89884	13057
128	3791	81	153568	614	1449	125	5	2456	28	43657	34	7527	13058
53	6662	93	2308	9	2890	51	217	3427	41	543912	35	65449	13059
759	9858	107	305373	1222	1636	274	3	3374	39	817695	43	178957	13060
14	2728	45	215970	864	876	12	580	2518	14	135059	23	9996	13061
21	3370	56	187266	749	1264	20	2	2255	21	133121	24	103215	13062

6) jeden Alters

7) 1/2 Jahr und älter

8) einschl. der hierfür bestimmten Küken und sonstige Hähne

9) einschl. deren Küken

## 7. [52 T] Landwirtschaftliche Betriebe mit Rindern nach Bestandsgrößen im Mai 2003 \*)

Schl. Nr.	Land Regierungsbezirk Kreis	insgesamt		Davon Betriebe mit ... Rindern ( einschl. Kälbern )					
				1 - 9		10 - 19		20 - 39	
		Be- triebe	Tiere	Be- triebe	Tiere	Be- triebe	Tiere	Be- triebe	Tiere
		1	2	3	4	5	6	7	8
13	Mecklenburg-Vorpommern	2480	565079	444	2215	279	3886	264	7460
13001	Greifswald	6	432	-	-	.	.	.	.
13002	Neubrandenburg	.	.	.	.	-	-	-	-
13003	Rostock	.	.	-	-	-	-	-	-
13004	Schwerin	.	.	-	-	-	-	-	-
13005	Stralsund	.	.	-	-	-	-	-	-
13006	Wismar	.	.	-	-	-	-	-	-
13051	Bad Doberan	179	36623	.	.	33	455	27	763
13052	Demmin	199	45875	29	151	21	284	19	514
13053	Güstrow	266	56101	35	170	17	233	36	990
13054	Ludwigslust	377	77401	77	379	54	732	40	1117
13055	Mecklenburg-Strelitz	172	30828	32	146	28	383	17	526
13056	Müritz	186	35542	38	172	17	247	22	621
13057	Nordvorpommern	206	56349	39	225	20	294	18	494
13058	Nordwestmecklenburg	195	44940	44	203	16	234	16	443
13059	Ostvorpommern	227	42804	40	201	28	403	23	663
13060	Parchim	210	58750	39	194	19	253	18	537
13061	Rügen	112	17960	20	103	8	111	17	472
13062	Uecker-Randow	138	60450	26	141	.	.	.	.

Schl. Nr.	Land Regierungsbezirk Kreis	Davon Betriebe mit ... Rindern ( einschl. Kälbern )					
		40 - 59		60 - 99		100 und mehr	
		Be- triebe	Tiere	Be- triebe	Tiere	Be- triebe	Tiere
		9	10	11	12	13	14
13	Mecklenburg-Vorpommern	152	7320	174	13437	1167	530761
13001	Greifswald	-	-	.	.	.	.
13002	Neubrandenburg	-	-	-	-	-	-
13003	Rostock	.	.	-	-	-	-
13004	Schwerin	-	-	.	.	-	-
13005	Stralsund	-	-	-	-	.	.
13006	Wismar	-	-	-	-	.	.
13051	Bad Doberan	14	661	9	699	.	.
13052	Demmin	6	300	16	1224	108	43402
13053	Güstrow	22	1100	20	1376	136	52232
13054	Ludwigslust	22	1074	20	1532	164	72567
13055	Mecklenburg-Strelitz	13	624	10	785	72	28364
13056	Müritz	14	671	15	1155	80	32676
13057	Nordvorpommern	7	337	9	735	113	54264
13058	Nordwestmecklenburg	14	635	8	615	97	42810
13059	Ostvorpommern	11	557	21	1652	104	39328
13060	Parchim	10	457	19	1487	105	55822
13061	Rügen	9	430	14	1147	44	15697
13062	Uecker-Randow	.	.	9	690	68	58672

Schl. Nr.	Land Regierungsbezirk Kreis	Davon (Sp. 13) Betriebe mit ... Rindern ( einschl. Kälbern )							
		100 - 199		200 - 499		500 - 999		1000 und mehr	
		Be- triebe	Tiere	Be- triebe	Tiere	Be- triebe	Tiere	Be- triebe	Tiere
		15	16	17	18	19	20	21	22
13	Mecklenburg-Vorpommern	376	54771	450	143201	256	175263	85	157526
13001	Greifswald	.	.	-	-	-	-	-	-
13002	Neubrandenburg	-	-	-	-	-	-	-	-
13003	Rostock	-	-	.	.	-	-	-	-
13004	Schwerin	-	-	-	-	-	-	-	-
13005	Stralsund	-	-	.	.	-	-	-	-
13006	Wismar	-	-	-	-	-	-	-	-
13051	Bad Doberan	.	.	27	8858	17	12096	.	.
13052	Demmin	34	5016	47	14127	19	12469	8	11790
13053	Güstrow	60	9078	37	11484	31	20396	8	11274
13054	Ludwigslust	52	7459	56	19313	44	30531	12	15264
13055	Mecklenburg-Strelitz	18	2681	.	.	17	11053	.	.
13056	Müritz	26	3863	34	10731	17	11188	3	6894
13057	Nordvorpommern	37	5255	41	13122	27	19256	8	16631
13058	Nordwestmecklenburg	21	2877	49	15456	18	12351	9	12126
13059	Ostvorpommern	41	6094	42	13506	16	11796	5	7932
13060	Parchim	24	3460	42	13689	25	17083	14	21590
13061	Rügen	19	2602	16	4808	6	4013	3	4274
13062	Uecker-Randow	21	3030	21	6401	19	13031	7	36210

8. [53 T] Landwirtschaftliche Betriebe mit Milchkühen nach Bestandsgrößen im Mai 2003 \*)

Schl. Nr.	Land Regierungsbezirk Kreis	Davon Betriebe mit ... Milchkühen											
		Insgesamt		1 - 4		5 - 9		10 - 19		20 - 29		30 - 39	
		Be- triebe	Tiere	Be- triebe	Tiere	Be- triebe	Tiere	Be- triebe	Tiere	Be- triebe	Tiere	Be- triebe	Tiere
		1	2	3	4	5	6	7	8	9	10	11	12
13	Mecklenburg-Vorpommern	1019	182210	59	114	29	198	38	525	31	730	27	902
13001	Greifswald	.	.	-	-	-	-	.	.	.	.	-	-
13002	Neubrandenburg	-	-	-	-	-	-	-	-	-	-	-	-
13003	Rostock	-	-	-	-	-	-	-	-	-	-	-	-
13004	Schwerin	.	.	-	-	-	-	-	-	-	-	.	.
13005	Stralsund	.	.	-	-	-	-	-	-	-	-	-	-
13006	Wismar	.	.	-	-	-	-	-	-	-	-	-	-
13051	Bad Doberan	60	13442	.	7	4	28	-	-	3	70	.	.
13052	Demmin	88	16801	.	.	5	35	.	.	-	-	.	.
13053	Güstrow	135	20088	.	.	.	.	6	79	11	259	9	300
13054	Ludwigslust	145	26625	7	16	.	.	7	101	7	169	.	.
13055	Mecklenburg-Strelitz	50	8192	8	14	.	.	.	.	-	-	.	.
13056	Müritz	60	9077	6	10	.	.	-	-	-	-	-	-
13057	Nordvorpommern	106	18806	5	8	.	.	3	45	3	74	.	.
13058	Nordwestmecklenburg	103	21513	6	12	.	.	.	.	.	.	.	.
13059	Ostvorpommern	82	11630	8	14	4	23	8	117	.	.	.	.
13060	Parchim	87	19810	3	5	3	21	.	.	-	-	.	.
13061	Rügen	44	6406	.	.	.	.	5	69	.	.	.	.
13062	Uecker-Randow	52	9244	3	9	.	.	.	.	.	.	.	.

Schl. Nr.	Land Regierungsbezirk Kreis	Davon Betriebe mit ... Milchkühen									
		40 - 49		50 - 59		60 - 79		80 - 99		100 und mehr	
		Be- triebe	Tiere	Be- triebe	Tiere	Be- triebe	Tiere	Be- triebe	Tiere	Be- triebe	Tiere
		13	14	15	16	17	18	19	20	21	22
13	Mecklenburg-Vorpommern	36	1602	42	2298	90	6128	82	7309	585	162404
13001	Greifswald	-	-	-	-	-	-	-	-	-	-
13002	Neubrandenburg	-	-	-	-	-	-	-	-	-	-
13003	Rostock	-	-	-	-	-	-	-	-	-	-
13004	Schwerin	-	-	-	-	-	-	-	-	-	-
13005	Stralsund	-	-	-	-	-	-	-	-	.	.
13006	Wismar	-	-	-	-	-	-	-	-	.	.
13051	Bad Doberan	.	.	.	.	4	282	5	429	35	12363
13052	Demmin	4	178	6	324	5	323	7	635	57	15255
13053	Güstrow	4	177	7	388	18	1246	10	871	62	16742
13054	Ludwigslust	5	222	7	371	13	892	14	1220	81	23526
13055	Mecklenburg-Strelitz	-	-	-	-	4	261	.	.	31	7658
13056	Müritz	.	.	3	169	8	560	7	648	33	7598
13057	Nordvorpommern	6	275	5	275	11	753	11	992	58	16299
13058	Nordwestmecklenburg	4	184	.	.	5	330	11	974	70	19877
13059	Ostvorpommern	5	215	6	330	5	345	3	294	.	.
13060	Parchim	.	.	.	.	4	264	7	621	65	18720
13061	Rügen	.	.	.	.	8	545	.	.	19	5311
13062	Uecker-Randow	-	-	.	.	5	327	3	274	33	8406

Schl. Nr.	Land Regierungsbezirk Kreis	Davon (Sp. 21) Betriebe mit ... Milchkühen					
		100 - 199		200 - 499		500 und mehr	
		Be- triebe	Tiere	Be- triebe	Tiere	Be- triebe	Tiere
		23	24	25	26	27	28
13	Mecklenburg-Vorpommern	263	37568	262	80817	60	44019
13001	Greifswald	-	-	-	-	-	-
13002	Neubrandenburg	-	-	-	-	-	-
13003	Rostock	-	-	-	-	-	-
13004	Schwerin	-	-	-	-	-	-
13005	Stralsund	-	-	-	-	-	-
13006	Wismar	.	.	.	.	-	-
13051	Bad Doberan	12	1567	18	5997	5	4799
13052	Demmin	31	4254	17	4965	9	6036
13053	Güstrow	29	4061	29	9454	4	3227
13054	Ludwigslust	28	3939	42	12337	11	7250
13055	Mecklenburg-Strelitz	.	.	16	4299	.	.
13056	Müritz	17	2505	.	.	.	.
13057	Nordvorpommern	24	3466	30	10040	4	2793
13058	Nordwestmecklenburg	31	4556	30	9193	9	6128
13059	Ostvorpommern	21	3157	16	4355	.	.
13060	Parchim	28	4013	30	9737	7	4970
13061	Rügen	9	1405	.	.	.	.
13062	Uecker-Randow	19	2719	11	3950	3	1737

\*) Ohne Ammen- und Mutterkühe

## 9. [60 T] Landwirtschaftliche Betriebe mit Ammen- und Mutterkühen nach Bestandsgrößen im Mai 2003

Schl. Nr.	Land Regierungsbezirk Kreis	Davon Betriebe mit ... Ammen- und Mutterkühen							
		Insgesamt		1 - 2		3 - 4		5 - 9	
		Be- triebe	Tiere	Be- triebe	Tiere	Be- triebe	Tiere	Be- triebe	Tiere
		1	2	3	4	5	6	7	8
13	Mecklenburg-Vorpommern	1268	67639	109	167	164	566	227	1538
13001	Greifswald	.	.	-	-	-	-	-	-
13002	Neubrandenburg	.	.	-	-	.	.	-	-
13003	Rostock	3	124	-	-	-	-	-	-
13004	Schwerin	-	-	-	-	-	-	-	-
13005	Stralsund	-	-	-	-	-	-	-	-
13006	Wismar	-	-	-	-	-	-	-	-
13051	Bad Doberan	109	4665	8	12	12	42	25	164
13052	Demmin	96	5375	7	11	12	41	16	114
13053	Güstrow	117	6087	10	14	7	24	19	123
13054	Ludwigslust	190	6935	23	35	32	113	40	265
13055	Mecklenburg-Strelitz	105	5869	6	8	.	.	22	157
13056	Müritz	110	4521	8	13	12	41	17	113
13057	Nordvorpommern	89	7595	8	16	19	68	19	126
13058	Nordwestmecklenburg	69	1366	8	12	7	25	18	125
13059	Ostvorpommern	132	9209	12	14	16	57	15	102
13060	Parchim	117	7511	7	12	20	67	16	103
13061	Rügen	58	2084	6	10	6	20	8	58
13062	Uecker-Randow	70	6150	6	10	9	29	12	88

Schl. Nr.	Land Regierungsbezirk Kreis	Davon Betriebe mit ... Ammen- und Mutterkühen							
		10 - 14		15 - 19		20 - 29		30 - 39	
		Be- triebe	Tiere	Be- triebe	Tiere	Be- triebe	Tiere	Be- triebe	Tiere
		1	2	3	4	5	6	7	8
13	Mecklenburg-Vorpommern	134	1569	81	1376	112	2687	59	2014
13001	Greifswald	-	-	-	-	-	-	-	-
13002	Neubrandenburg	-	-	-	-	-	-	-	-
13003	Rostock	.	.	-	-	.	.	-	-
13004	Schwerin	-	-	-	-	-	-	-	-
13005	Stralsund	-	-	-	-	-	-	-	-
13006	Wismar	-	-	-	-	-	-	-	-
13051	Bad Doberan	.	.	11	184	9	215	.	.
13052	Demmin	12	146	4	70	7	170	.	.
13053	Güstrow	11	127	11	188	12	301	4	130
13054	Ludwigslust	24	280	15	255	12	292	8	261
13055	Mecklenburg-Strelitz	10	123	5	85	9	211	7	245
13056	Müritz	15	171	7	120	15	356	6	209
13057	Nordvorpommern	8	90	-	-	.	.	4	142
13058	Nordwestmecklenburg	8	96	5	83	10	238	5	171
13059	Ostvorpommern	11	133	5	82	9	217	6	206
13060	Parchim	7	80	9	154	13	304	9	312
13061	Rügen	6	77	4	70	9	214	.	.
13062	Uecker-Randow	7	78	5	85	.	.	.	.

Schl. Nr.	Land Regierungsbezirk Kreis	Davon Betriebe mit ... Ammen- und Mutterkühen							
		40 - 49		50 - 59		60 - 99		100 und mehr	
		Be- triebe	Tiere	Be- triebe	Tiere	Be- triebe	Tiere	Be- triebe	Tiere
		1	2	3	4	5	6	7	8
13	Mecklenburg-Vorpommern	40	1756	48	2627	112	8691	182	44648
13001	Greifswald	-	-	.	.	.	.	.	.
13002	Neubrandenburg	-	-	-	-	-	-	-	-
13003	Rostock	-	-	-	-	.	.	-	-
13004	Schwerin	-	-	-	-	-	-	-	-
13005	Stralsund	-	-	-	-	-	-	-	-
13006	Wismar	-	-	-	-	-	-	-	-
13051	Bad Doberan	3	134	5	268	8	653	12	2770
13052	Demmin	.	.	4	223	8	606	21	3794
13053	Güstrow	3	134	6	328	18	1398	16	3320
13054	Ludwigslust	5	228	3	170	7	502	21	4534
13055	Mecklenburg-Strelitz	.	.	4	213	11	908	19	3840
13056	Müritz	.	.	3	163	13	1029	.	.
13057	Nordvorpommern	.	.	3	161	8	619	15	6226
13058	Nordwestmecklenburg	.	.	4	216	.	.	.	.
13059	Ostvorpommern	7	304	9	509	12	894	30	6691
13060	Parchim	8	345	.	.	.	.	15	5198
13061	Rügen	3	130	.	.	5	382	5	883
13062	Uecker-Randow	3	135	.	.	7	532	15	4970

10. [61 T] Landwirtschaftliche Betriebe mit Schweinen nach Bestandsgrößen im Mai 2003

Schl. Nr.	Land Regierungsbezirk Kreis	Insgesamt		Davon Betriebe mit ... Schweinen					
				1 - 2		3 - 9		10 - 49	
		Be- triebe	Tiere	Be- triebe	Tiere	Be- triebe	Tiere	Be- triebe	Tiere
		1	2	3	4	5	6	7	8
13	Mecklenburg-Vorpommern	750	688122	152	264	218	1081	137	2690
13001	Greifswald	.	.	.	.	.	.	.	.
13002	Neubrandenburg	.	.	.	.	.	.	.	.
13003	Rostock	3	31	.	.	.	.	.	.
13004	Schwerin	.	.	.	.	.	.	.	.
13005	Stralsund	.	.	.	.	.	.	.	.
13006	Wismar	.	.	.	.	.	.	.	.
13051	Bad Doberan	53	48078	11	19	17	83	8	121
13052	Demmin	64	56023	7	9	23	111	11	193
13053	Güstrow	93	136801	15	25	22	97	20	384
13054	Ludwigslust	92	91681	22	39	21	111	14	280
13055	Mecklenburg-Strelitz	47	25240	14	24	20	105	5	172
13056	Müritz	58	45257	12	18	17	85	9	173
13057	Nordvorpommern	60	33998	14	26	16	64	14	299
13058	Nordwestmecklenburg	59	129212	9	16	13	77	9	170
13059	Ostvorpommern	72	24116	16	31	27	133	17	355
13060	Parchim	70	75639	11	20	.	.	15	241
13061	Rügen	31	7940	11	20	9	38	.	.
13062	Uecker-Randow	42	13461	7	11	15	67	5	98

Schl. Nr.	Land Regierungsbezirk Kreis	Davon Betriebe mit ... Schweinen							
		50 - 99		100 - 199		200 - 399		400 - 999	
		Be- triebe	Tiere	Be- triebe	Tiere	Be- triebe	Tiere	Be- triebe	Tiere
		1	2	3	4	5	6	7	8
13	Mecklenburg-Vorpommern	16	1065	14	1867	15	4513	43	30293
13001	Greifswald	-	-	-	-	-	-	-	-
13002	Neubrandenburg	-	-	-	-	-	-	-	-
13003	Rostock	-	-	-	-	-	-	-	-
13004	Schwerin	-	-	-	-	-	-	-	-
13005	Stralsund	-	-	-	-	-	-	-	-
13006	Wismar	-	-	-	-	-	-	-	-
13051	Bad Doberan	.	.	.	.	.	.	.	.
13052	Demmin	-	-	.	.	.	.	4	3148
13053	Güstrow	-	-	.	.	.	.	6	4979
13054	Ludwigslust	4	254	3	454	4	941	5	2955
13055	Mecklenburg-Strelitz	-	-	-	-	.	.	.	.
13056	Müritz	.	.	.	.	3	841	3	2076
13057	Nordvorpommern	.	.	.	.	-	-	.	.
13058	Nordwestmecklenburg	.	.	-	-	.	.	5	3467
13059	Ostvorpommern	.	.	-	-	.	.	3	1658
13060	Parchim	.	.	.	.	-	-	5	3968
13061	Rügen	-	-	.	.	-	-	-	-
13062	Uecker-Randow	.	.	.	.	-	-	7	4753

Schl. Nr.	Land Regierungsbezirk Kreis	Davon Betriebe mit ... Schweinen					
		1000 - 1999		2000 - 4999		5000 und mehr	
		Be- triebe	Tiere	Be- triebe	Tiere	Be- triebe	Tiere
		1	2	3	4	5	6
13	Mecklenburg-Vorpommern	56	81760	64	189723	35	374866
13001	Greifswald	-	-	-	-	-	-
13002	Neubrandenburg	-	-	-	-	-	-
13003	Rostock	-	-	-	-	-	-
13004	Schwerin	-	-	-	-	-	-
13005	Stralsund	-	-	-	-	-	-
13006	Wismar	-	-	-	-	-	-
13051	Bad Doberan	3	4625	5	12221	3	29236
13052	Demmin	6	9634	7	20537	3	21603
13053	Güstrow	9	12841	10	26672	8	91144
13054	Ludwigslust	5	6855	8	23542	6	56250
13055	Mecklenburg-Strelitz	.	.	.	.	.	.
13056	Müritz	6	8357	4	13100	.	.
13057	Nordvorpommern	7	9842	4	11728	.	.
13058	Nordwestmecklenburg	5	7404	12	36246	3	81452
13059	Ostvorpommern	.	.	.	.	.	.
13060	Parchim	9	13328	7	24768	5	33024
13061	Rügen	-	-	3	7600	-	-
13062	Uecker-Randow	3	4449	.	.	-	-

11. [54 T] Landwirtschaftliche Betriebe mit Mastschweinen nach Bestandsgrößen im Mai 2003 \*)

Schl. Nr.	Land Regierungsbezirk Kreis	Davon Betriebe mit ... Mastschweinen									
		Insgesamt		1 - 9		10 - 49		50 - 99		100 - 199	
		Be- triebe	Tiere	Be- triebe	Tiere	Be- triebe	Tiere	Be- triebe	Tiere	Be- triebe	Tiere
		1	2	3	4	5	6	7	8	9	10
13	Mecklenburg-Vorpommern	473	246958	234	849	66	1273	17	1149	19	2690
13001	Greifswald	.	.	.	.	-	-	-	-	-	-
13002	Neubrandenburg	.	.	-	-	-	-	-	-	.	.
13003	Rostock	.	.	.	.	-	-	-	-	.	.
13004	Schwerin	.	.	-	-	.	.	-	-	-	-
13005	Stralsund	.	.	.	.	-	-	-	-	-	-
13006	Wismar	-	-	.	.	-	-	-	-	-	-
13051	Bad Doberan	30	11363	16	58	3	68	.	.	3	422
13052	Demmin	.	.	.	.	6	109	-	-	3	426
13053	Güstrow	65	46195	28	105	11	159	3	235	.	.
13054	Ludwigslust	53	39237	22	90	9	218	4	244	4	492
13055	Mecklenburg-Strelitz	25	7700	15	51	5	87	-	-	-	-
13056	Müritz	33	20131	14	56	6	138	.	.	.	.
13057	Nordvorpommern	40	14077	22	76	6	82	.	.	.	.
13058	Nordwestmecklenburg	38	37653	16	54	4	60	.	.	.	.
13059	Ostvorpommern	45	11758	31	117	6	110	.	.	.	.
13060	Parchim	42	29439	15	57	5	153	.	.	.	.
13061	Rügen	18	2152	13	44	.	.	-	-	.	.
13062	Uecker-Randow	33	4674	18	49	.	.	3	237	.	.

Schl. Nr.	Land Regierungsbezirk Kreis	Davon Betriebe mit ... Mastschweinen									
		200 - 399		400 - 599		600 - 999		1000 - 1499		1500 und mehr	
		Be- triebe	Tiere	Be- triebe	Tiere	Be- triebe	Tiere	Be- triebe	Tiere	Be- triebe	Tiere
		11	12	13	14	15	16	17	18	19	20
13	Mecklenburg-Vorpommern	24	6947	21	9863	29	23130	20	25066	43	175991
13001	Greifswald	-	-	-	-	-	-	-	-	-	-
13002	Neubrandenburg	-	-	-	-	-	-	-	-	-	-
13003	Rostock	-	-	-	-	-	-	-	-	-	-
13004	Schwerin	-	-	-	-	-	-	-	-	-	-
13005	Stralsund	-	-	-	-	-	-	-	-	-	-
13006	Wismar	-	-	-	-	-	-	-	-	-	-
13051	Bad Doberan	.	.	.	.	.	.	.	.	.	.
13052	Demmin	4	1045	.	.	4	3154	3	4025	3	12537
13053	Güstrow	.	.	4	1920	3	2339	3	3924	9	36841
13054	Ludwigslust	.	.	.	.	.	.	.	.	8	33353
13055	Mecklenburg-Strelitz	.	.	.	.	.	.	.	.	.	.
13056	Müritz	.	.	.	.	5	4111	-	-	3	14707
13057	Nordvorpommern	.	.	.	.	3	2676	3	3796	.	.
13058	Nordwestmecklenburg	.	.	4	2112	.	.	.	.	8	31998
13059	Ostvorpommern	.	.	.	.	.	.	-	-	3	9869
13060	Parchim	4	1136	.	.	4	2954	5	5907	5	17983
13061	Rügen	-	-	.	.	-	-	.	.	-	-
13062	Uecker-Randow	4	1105	.	.	.	.	.	.	-	-

Schl. Nr.	Land Regierungsbezirk Kreis	Davon (Sp.19) Betriebe mit ... Mastschweinen					
		1500 - 2999		3000 - 4999		5000 und mehr	
		Be- triebe	Tiere	Be- triebe	Tiere	Be- triebe	Tiere
		21	22	23	24	25	26
13	Mecklenburg-Vorpommern	22	44161	7	25989	14	105841
13001	Greifswald	-	-	-	-	-	-
13002	Neubrandenburg	-	-	-	-	-	-
13003	Rostock	-	-	-	-	-	-
13004	Schwerin	-	-	-	-	-	-
13005	Stralsund	-	-	-	-	-	-
13006	Wismar	-	-	-	-	-	-
13051	Bad Doberan	.	.	.	.	.	.
13052	Demmin	.	.	.	.	.	.
13053	Güstrow	5	10731	.	.	.	.
13054	Ludwigslust	6	11554	.	.	.	.
13055	Mecklenburg-Strelitz	-	-	-	-	-	-
13056	Müritz	-	-	-	-	-	-
13057	Nordvorpommern	-	-	-	-	-	-
13058	Nordwestmecklenburg	5	10746	.	.	.	.
13059	Ostvorpommern	.	.	.	.	.	.
13060	Parchim	.	.	.	.	.	.
13061	Rügen	-	-	-	-	-	-
13062	Uecker-Randow	-	-	-	-	-	-

\*) Mastschweine mit 50 kg und mehr Lebendgewicht einschl. ausgemerzter Zuchttiere

12. [55 T] Landwirtschaftliche Betriebe mit Zuchtsauen nach Bestandsgrößen im Mai 2003 \*)

Schl. Nr.	Land Regierungsbezirk Kreis	Davon Betriebe mit ... Zuchtsauen									
		Insgesamt		1 - 5		6 - 9		10 - 19		20 - 29	
		Be- triebe	Tiere	Be- triebe	Tiere	Be- triebe	Tiere	Be- triebe	Tiere	Be- triebe	Tiere
		1	2	3	4	5	6	7	8	9	10
13	Mecklenburg-Vorpommern	319	78598	172	347	20	142	12	159	.	.
13001	Greifswald	.	.	.	.	-	-	-	-	-	-
13002	Neubrandenburg	-	-	-	-	-	-	-	-	-	-
13003	Rostock	.	.	-	-	-	-	.	.	-	-
13004	Schwerin	.	.	.	.	-	-	-	-	-	-
13005	Stralsund	-	-	-	-	-	-	-	-	-	-
13006	Wismar	.	.	.	.	-	-	-	-	-	-
13051	Bad Doberan	25	8189	14	28	.	.	.	.	-	-
13052	Demmin	23	5410	14	24	.	.	.	.	-	-
13053	Güstrow	43	16775	22	43	.	.	.	.	.	.
13054	Ludwigslust	34	8717	12	27	.	.	.	.	.	.
13055	Mecklenburg-Strelitz	17	2865	9	17	3	19	.	.	.	.
13056	Müritz	28	4674	16	32	.	.	.	.	.	.
13057	Nordvorpommern	24	2299	16	36	.	.	.	.	.	.
13058	Nordwestmecklenburg	24	16307	9	15	.	.	-	-	-	-
13059	Ostvorpommern	31	2290	22	49	3	21	.	.	.	.
13060	Parchim	35	8553	18	41	.	.	.	.	-	-
13061	Rügen	14	1054	10	18	.	.	-	-	-	-
13062	Uecker-Randow	16	1450	6	12	3	23	.	.	.	.

Schl. Nr.	Land Regierungsbezirk Kreis	Davon Betriebe mit ... Zuchtsauen							
		30 - 49		50 - 74		75 - 99		100 und mehr	
		Be- triebe	Tiere	Be- triebe	Tiere	Be- triebe	Tiere	Be- triebe	Tiere
		11	12	13	14	15	16	17	18
13	Mecklenburg-Vorpommern	.	.	4	244	5	464	101	77074
13001	Greifswald	-	-	-	-	-	-	-	-
13002	Neubrandenburg	-	-	-	-	-	-	-	-
13003	Rostock	-	-	-	-	-	-	-	-
13004	Schwerin	-	-	-	-	-	-	-	-
13005	Stralsund	-	-	-	-	-	-	-	-
13006	Wismar	-	-	-	-	-	-	-	-
13051	Bad Doberan	-	-	-	-	-	-	8	8132
13052	Demmin	-	-	-	-	-	-	8	5374
13053	Güstrow	-	-	-	-	.	.	16	16579
13054	Ludwigslust	-	-	.	.	.	.	15	8415
13055	Mecklenburg-Strelitz	-	-	.	.	.	.	3	2734
13056	Müritz	-	-	-	-	-	-	9	4597
13057	Nordvorpommern	.	.	-	-	.	.	6	2226
13058	Nordwestmecklenburg	-	-	.	.	-	-	12	16210
13059	Ostvorpommern	-	-	.	.	-	-	4	2152
13060	Parchim	.	.	.	.	.	.	13	8331
13061	Rügen	-	-	-	-	-	-	.	.
13062	Uecker-Randow	-	-	-	-	.	.	.	.

Schl. Nr.	Land Regierungsbezirk Kreis	Davon (Sp.17) Betriebe mit ... Zuchtsauen							
		100 - 199		200 - 499		500 - 999		1000 und mehr	
		Be- triebe	Tiere	Be- triebe	Tiere	Be- triebe	Tiere	Be- triebe	Tiere
		19	20	21	22	23	24	25	26
13	Mecklenburg-Vorpommern	11	1569	47	15891	23	16870	20	42744
13001	Greifswald	-	-	-	-	-	-	-	-
13002	Neubrandenburg	-	-	-	-	-	-	-	-
13003	Rostock	-	-	-	-	-	-	-	-
13004	Schwerin	-	-	-	-	-	-	-	-
13005	Stralsund	-	-	-	-	-	-	-	-
13006	Wismar	-	-	-	-	-	-	-	-
13051	Bad Doberan	-	-	.	.	4	2613	.	.
13052	Demmin	-	-	5	1634	.	.	.	.
13053	Güstrow	.	.	7	2420	-	-	.	.
13054	Ludwigslust	4	628	3	994	5	3130	3	3663
13055	Mecklenburg-Strelitz	-	-	.	.	.	.	.	.
13056	Müritz	.	.	.	.	.	.	.	.
13057	Nordvorpommern	-	-	5	1671	.	.	.	.
13058	Nordwestmecklenburg	-	-	8	2836	.	.	.	.
13059	Ostvorpommern	.	.	.	.	.	.	.	.
13060	Parchim	.	.	5	1713	5	4270	.	.
13061	Rügen	-	-	.	.	.	.	.	.
13062	Uecker-Randow	.	.	3	1085	.	.	-	-

\*) Zuchtsauen und zur Zucht bestimmte Jungsaunen mit 50 kg und mehr Lebendgewicht

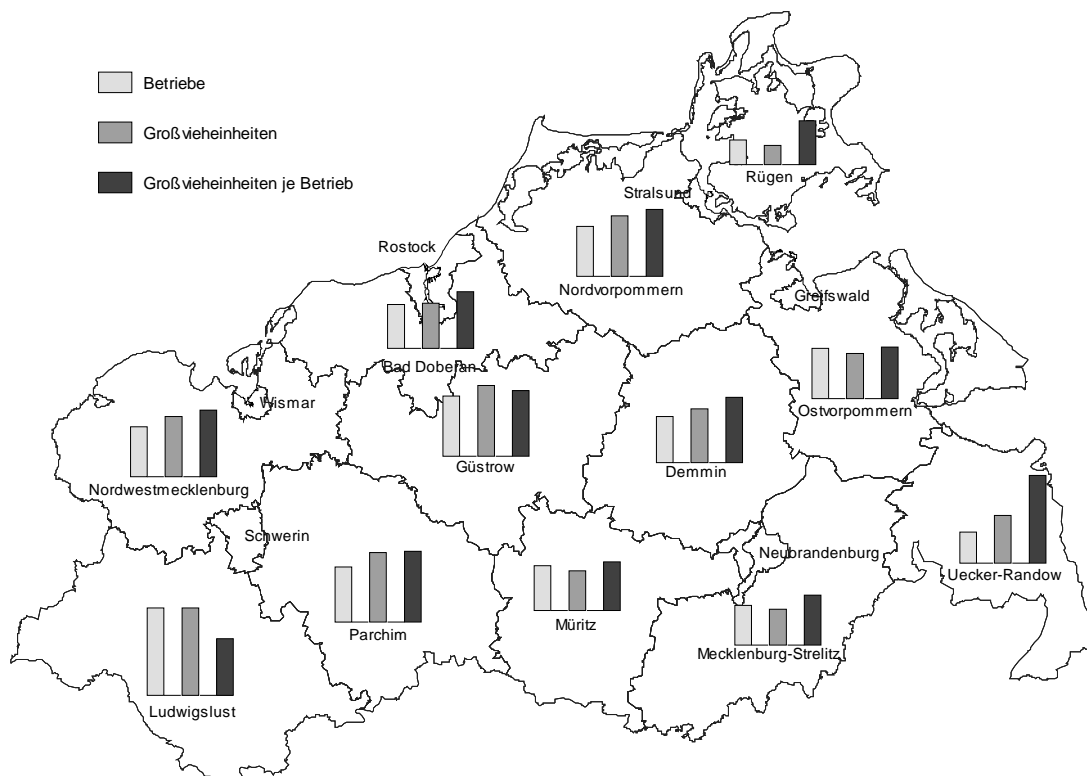
13. [64 T] Landwirtschaftliche Betriebe mit Schafen nach Bestandsgrößen im Mai 2003

Schl. Nr.	Land Regierungsbezirk Kreis	Davon Betriebe mit ... Schafen					
		Insgesamt		1 - 9		10 - 19	
		Be- triebe	Tiere	Be- triebe	Tiere	Be- triebe	Tiere
		1	2	3	4	5	6
13	Mecklenburg-Vorpommern	627	109241	167	702	78	1115
13001	Greifswald	.	.	-	-	-	-
13002	Neubrandenburg	.	.	-	-	-	-
13003	Rostock	.	.	-	-	-	-
13004	Schwerin	3	125	-	-	-	-
13005	Stralsund	-	-	-	-	-	-
13006	Wismar	.	.	-	-	-	-
13051	Bad Doberan	42	8466	15	50	3	45
13052	Demmin	48	4225	13	48	7	108
13053	Güstrow	53	7914	13	65	7	102
13054	Ludwigslust	86	21858	19	82	9	141
13055	Mecklenburg-Strelitz	37	9044	11	48	10	138
13056	Müritz	58	5388	18	83	10	134
13057	Nordvorpommern	47	13537	9	32	.	.
13058	Nordwestmecklenburg	73	9335	17	63	9	112
13059	Ostvorpommern	59	7897	16	78	7	105
13060	Parchim	54	10833	19	77	6	92
13061	Rügen	34	7533	8	29	.	.
13062	Uecker-Randow	28	2828	9	47	.	.

Schl. Nr.	Land Regierungsbezirk Kreis	Davon Betriebe mit ... Schafen					
		20 - 49		50 - 99		100 - 199	
		Be- triebe	Tiere	Be- triebe	Tiere	Be- triebe	Tiere
		1	2	3	4	5	6
13	Mecklenburg-Vorpommern	175	5369	71	4958	46	6350
13001	Greifswald	-	-	.	.	-	-
13002	Neubrandenburg	.	.	-	-	-	-
13003	Rostock	-	-	.	.	-	-
13004	Schwerin	.	.	.	.	-	-
13005	Stralsund	-	-	-	-	-	-
13006	Wismar	.	.	-	-	-	-
13051	Bad Doberan	14	457	.	.	3	426
13052	Demmin	16	493	5	336	3	333
13053	Güstrow	13	347	.	.	3	367
13054	Ludwigslust	22	654	13	873	9	1118
13055	Mecklenburg-Strelitz	.	.	7	516	.	.
13056	Müritz	14	494	6	391	6	871
13057	Nordvorpommern	16	473	4	291	.	.
13058	Nordwestmecklenburg	24	737	8	636	.	.
13059	Ostvorpommern	16	492	8	521	5	724
13060	Parchim	15	429	6	388	.	.
13061	Rügen	8	225	5	399	4	585
13062	Uecker-Randow	11	362	.	.	3	474

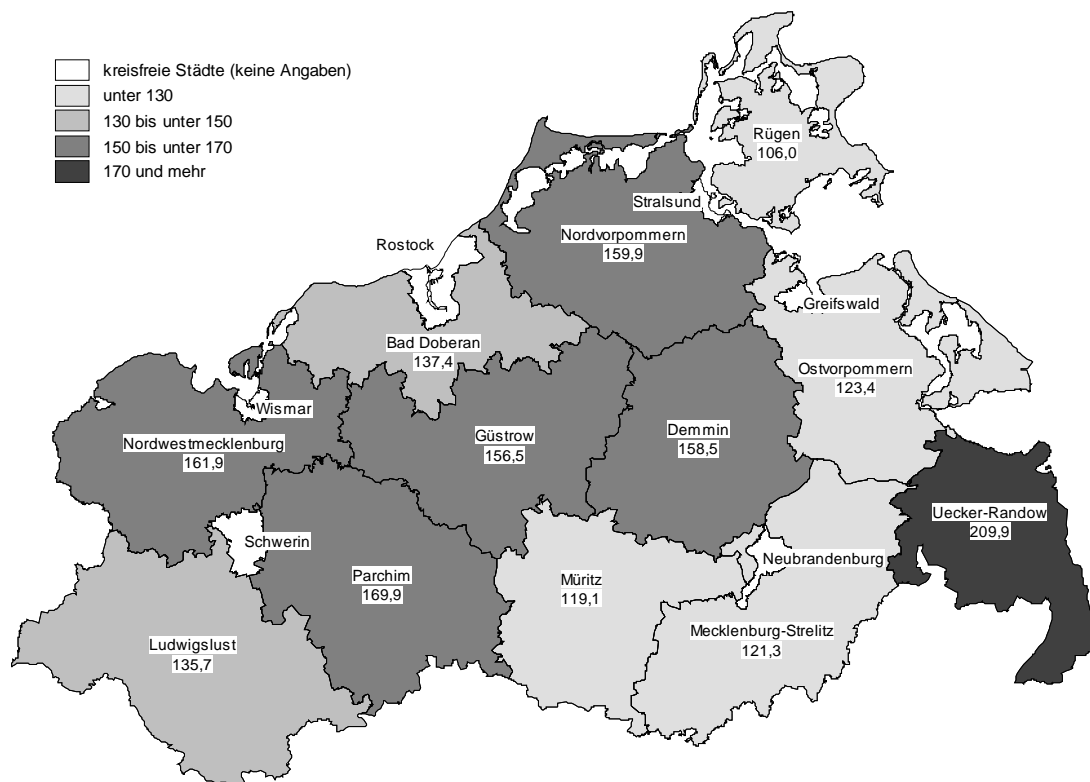
Schl. Nr.	Land Regierungsbezirk Kreis	Davon Betriebe mit ... Schafen					
		200 - 499		500 - 999		1000 und mehr	
		Be- triebe	Tiere	Be- triebe	Tiere	Be- triebe	Tiere
		1	2	3	4	5	6
13	Mecklenburg-Vorpommern	24	7429	26	19123	40	64195
13001	Greifswald	-	-	-	-	-	-
13002	Neubrandenburg	-	-	-	-	-	-
13003	Rostock	-	-	-	-	-	-
13004	Schwerin	-	-	-	-	-	-
13005	Stralsund	-	-	-	-	-	-
13006	Wismar	-	-	-	-	4	5605
13051	Bad Doberan	.	.	.	.	.	.
13052	Demmin	.	.	.	.	.	.
13053	Güstrow	7	2069	5	3655	.	.
13054	Ludwigslust	.	.	5	3584	.	.
13055	Mecklenburg-Strelitz	.	.	.	.	3	7087
13056	Müritz	.	.	.	.	.	.
13057	Nordvorpommern	4	1328	4	2969	5	8085
13058	Nordwestmecklenburg	5	1670	.	.	3	4046
13059	Ostvorpommern	.	.	.	.	3	4207
13060	Parchim	.	.	.	.	6	9474
13061	Rügen	.	.	-	-	4	6015
13062	Uecker-Randow	-	-	.	.	.	.

## Landwirtschaftliche Betriebe mit Viehhaltung 2003



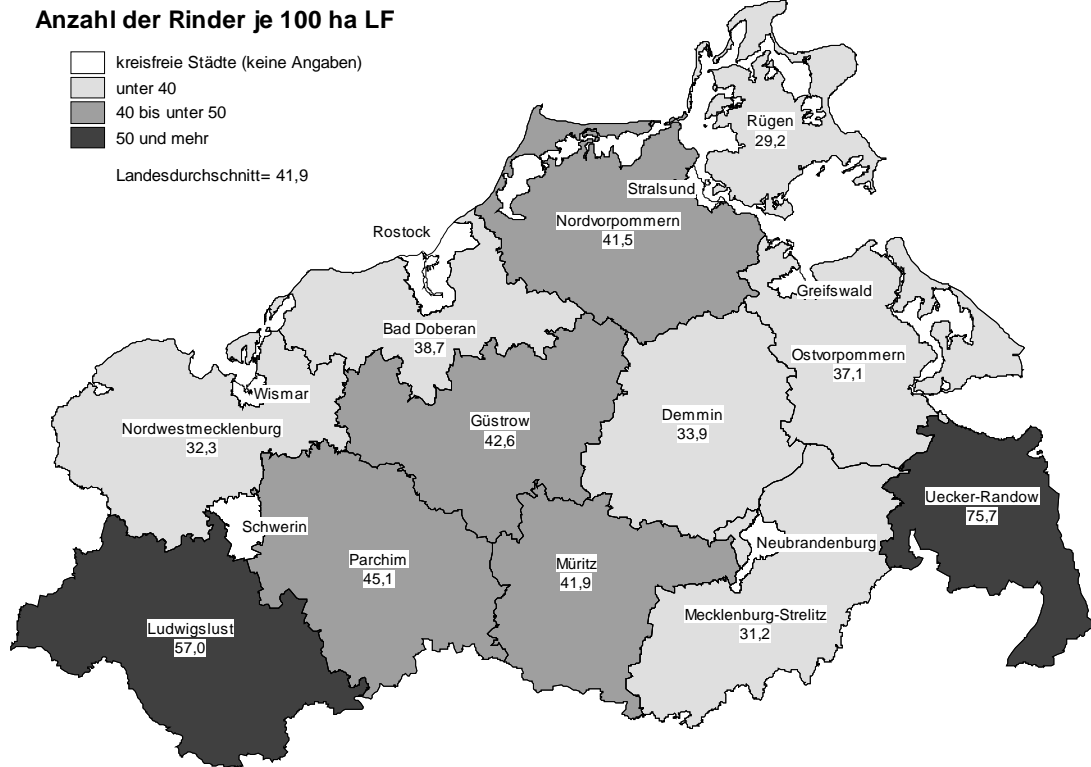
© StaLA MV

## Großvieheinheiten je Betrieb 2003



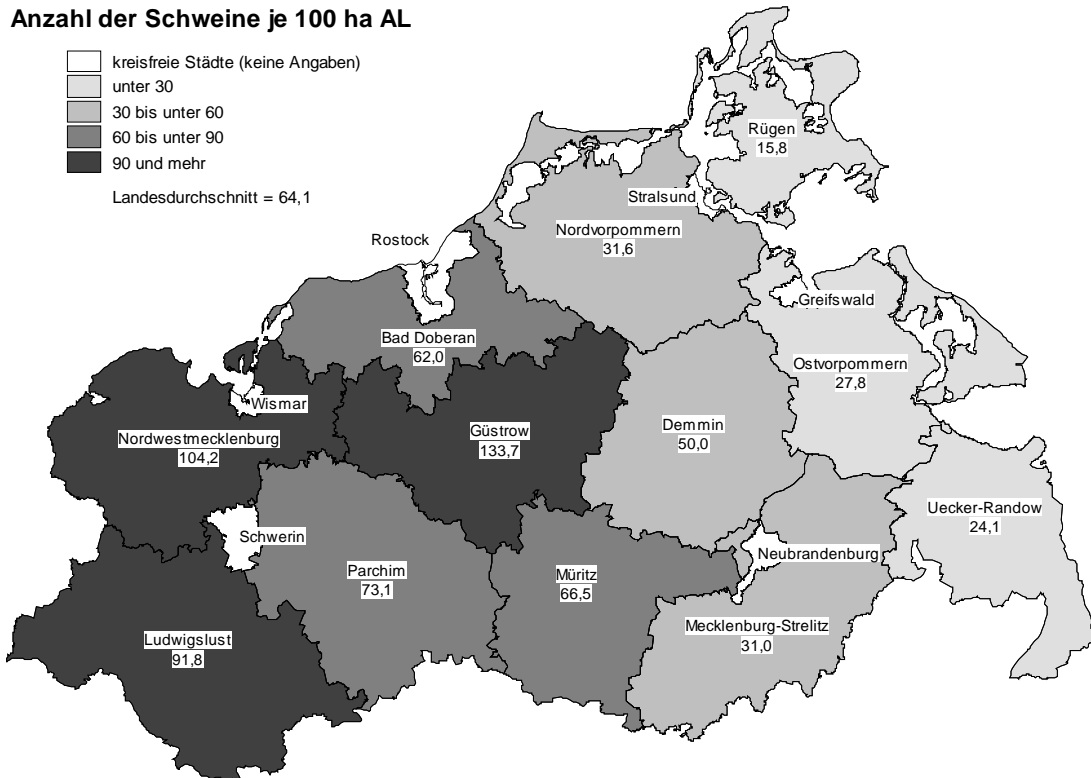
© StaLA MV

## Rinderbesatz 2003



© StaLA MV

## Schweinebesatz 2003



© StaLA MV