

Berufliche Schulen in Mecklenburg-Vorpommern

Schuljahr 2005/2006

Bestell-Nr.: B213 2005 00

Herausgabe: 20. Oktober 2006

Printausgabe: EUR 4,00

Herausgeber: Statistisches Amt Mecklenburg-Vorpommern, Lübecker Straße 287, 19059 Schwerin,
Telefon: 0385 4801-0, Telefax: 0385 4801-4123, Internet: <http://www.statistik-mv.de>, E-Mail: statistik.post@statistik-mv.de

Zuständige Dezerntin: Gabriele Kleinpeter, Telefon: 0385 4801-4718

© Statistisches Amt Mecklenburg-Vorpommern, Schwerin, 2006

Für nicht gewerbliche Zwecke sind Vervielfältigung und unentgeltliche Verbreitung, auch auszugsweise, mit Quellenangabe gestattet. Die Verbreitung, auch auszugsweise, über elektronische Systeme/Datenträger bedarf der vorherigen Zustimmung. Alle übrigen Rechte bleiben vorbehalten.

Zeichenerklärungen und Abkürzungen

-	nichts vorhanden
0	weniger als die Hälfte von 1 in der letzten besetzten Stelle, jedoch mehr als nichts
.	Zahlenwert unbekannt oder geheim zu halten
...	Zahl lag bei Redaktionsschluss noch nicht vor
x	Aussage nicht sinnvoll oder Fragestellung nicht zutreffend
/	keine Angabe, da Zahlenwert nicht ausreichend genau oder nicht repräsentativ
()	Zahl hat eingeschränkte Aussagefähigkeit
p	vorläufige Zahl
s	geschätzte Zahl
r	berichtigte Zahl

Inhaltsverzeichnis

	Seite
Vorbemerkungen	3
Erläuterungen	3
Tabellen	
1. Berufliche Schulen 1992, 1995, 2000, 2002 bis 2005 nach Schularten.....	5
2. Schüler/-innen 1992, 1995, 2000, 2002 bis 2005 nach Schularten und Geschlecht	6
3. Ausländische Schüler/-innen 1992, 1995, 2000, 2002 bis 2005 nach Schularten und Geschlecht	7
4. Klassen und Schüler/-innen am 2.11.2005 nach Schularten, Zeitformen des Unterrichtes und rechtlichem Status der Schule	8
5. Schüler/-innen am 2.11.2005 nach Schularten, Geschlecht und schulischer Vorbildung	9
6. Schüler/-innen am 2.11.2005 nach Schularten, Geschlecht und Altersgruppen.....	10
7. Schüler/-innen am 2.11.2005 nach Schularten, Geschlecht und Jahrgangsstufen	11
8. Schüler/-innen am 2.11.2005 nach Ausbildungsrichtungen, Schularten, Geschlecht und Jahrgangsstufen.....	
8.1 Berufliche Schulen insgesamt	12
8.2 Öffentliche berufliche Schulen.....	18
9. Schüler/-innen am 2.11.2005 mit Fremdsprachenunterricht nach Schularten.....	25
10. Berufliche Schulen und deren Schüler/-innen am 2.11.2005 nach Kreisen	25
11. Schüler/-innen am 2.11.2005 nach Kreisen und Schularten	26
12. Schüler/-innen am 2.11.2005 nach Herkunftskreisen und Schularten.....	27
13. Absolventen/Abgänger der beruflichen Schulen des Schuljahres 2004/05 nach Schul- und Abschlussarten	28
14. Absolventen des Schuljahres 2004/05 aus Fachoberschulen und Fachgymnasien mit Fach- hochschul- und allgemeiner Hochschulreife nach Geburtsjahren und Geschlecht.....	28
15. Absolventen/Abgänger der beruflichen Schulen des Schuljahres 2004/05 nach Kreisen, Abschlussarten und Geschlecht.....	29

Vorbemerkungen

Die vorliegende Veröffentlichung zur amtlichen Schulstatistik der beruflichen Schulen für das Schuljahr 2005/06 enthält Eckdaten für die Jahre 1992, 1995, 2000, 2002 bis 2005, ausgewählte Landes- und Kreisergebnisse mit dem Stichtag 2.11.2005 sowie Angaben zu den Absolventen/Abgängern des Schuljahres 2004/05.

Die Ergebnisse zur Lehrerstatistik für das Schuljahr 2005/06 werden in dem Statistischen Bericht B 123 2005 00 veröffentlicht.

Die Zuordnung der Schüler nach **Kreisen** erfolgt nach dem Standort der beruflichen Schule (Stammschule). Dort sind auch die Nebenstellen enthalten.

Als **Herkunftskreis** gilt für Schüler, die einen Ausbildungsvertrag mit einem Betrieb haben, der Kreis, in dem sich der Ausbildungsbetrieb befindet. Für alle übrigen Schüler wird als Herkunftskreis der Heimatkreis (Wohnort) zugrunde gelegt.

Die Gliederung der Ausbildungsrichtungen an Berufsschulen nach Berufsbereichen und Berufsgruppen wurde auf der Grundlage der „Klassifizierung der Berufe, Ausgabe 1992“ vorgenommen.

Erläuterungen

Berufliche Schule ist die zusammenfassende Bezeichnung von öffentlichen und in freier Trägerschaft befindlichen berufsbildenden Einrichtungen (Berufsschulen, Berufsfachschulen, Höheren Berufsfachschulen, Fachgymnasien, Fachschulen, Fachoberschulen), welche die allgemeine Bildung der Schüler fördern und die für einen Beruf erforderliche fachtheoretische Grundausbildung vermitteln.

In der Regel sind mehrere der genannten Schularten organisatorisch zu einer beruflichen Schule zusammengeschlossen.

Die **Berufsschule** vermittelt Jugendlichen fachliche Kenntnisse und Fähigkeiten, erweitert deren Allgemeinbildung und bildet Jugendliche in einem Ausbildungsverhältnis gemeinsam mit den Ausbildungsbetrieben (im dualen System) und außerbetrieblichen Ausbildungsstätten in einem anerkannten Ausbildungsberuf aus. Die Berufsschule führt zu einem eigenständigen Abschluss, mit dem auch der Hauptschulabschluss oder unter bestimmten Voraussetzungen auch ein dem Realschulabschluss gleichwertiger Abschluss erworben werden kann.

Sie kann auch auf eine Berufsausbildung vorbereiten, eine Berufsgrundbildung als Teil einer Berufsausbildung vermitteln oder eine Berufstätigkeit oder ein Praktikum begleiten.

Als **Berufsvorbereitende Maßnahmen** gelten:

- das Berufsvorbereitungsjahr,
- der Lehrgang zur Verbesserung beruflicher Bildungs- und Eingliederungschancen (BBE-Lehrgang) und Förderlehrgang,
- der Grundausbildungslehrgang,
- die Berufsvorbereitenden Bildungsmaßnahmen der Bundesagentur für Arbeit.

Die **Berufsfachschule** vermittelt bei mindestens einjähriger Schulbesuchsdauer eine erste berufliche Bildung und erweitert die allgemeine Bildung. Sie kann auf einen Abschluss in einem anerkannten Ausbildungsberuf vorbereiten, einen Teil einer Berufsausbildung vermitteln oder zu einem Berufsabschluss führen, der nur an beruflichen Schulen angeboten wird.

Zugangsvoraussetzung ist der Hauptschulabschluss oder der Berufsschulabschluss. Die Berufsfachschule schließt mit einer Prüfung ab. Mit ihr kann auch ein dem Realschulabschluss gleichwertiger Abschluss erworben werden.

Die **Höhere Berufsfachschule** vermittelt bei einer mindestens zweijährigen Schulbesuchsdauer allgemeine und berufliche Kenntnisse, Fähigkeiten und Fertigkeiten für einen erfolgreichen staatlichen Berufsabschluss und kann zusätzlich auf eine Prüfung in einem anerkannten Ausbildungsberuf vorbereiten.

Sie umfasst Bildungsgänge für Kosmetik, Gesundheitsfachberufe, Assistenzberufe (kaufmännische, technische sowie gestaltungstechnische Assistenzberufe) und das Sozialwesen (sozialpflegerische und sozialpädagogische Berufe). Zugangsvoraussetzung ist der Realschulabschluss. Die Höhere Berufsfachschule schließt mit einer Prüfung ab. Außerdem kann durch Zusatzunterricht und Zusatzprüfung die Fachhochschulreife erworben werden.

Die **Fachoberschule** vermittelt eine erweiterte allgemeine Bildung sowie berufsbezogene Kenntnisse, Fähigkeiten und Fertigkeiten mit dem Ziel, die Schüler auf ein Fachhochschulstudium oder eine anspruchsvolle Berufsausbildung vorzubereiten. Zugangsvoraussetzung ist der Realschulabschluss oder eine als gleichwertig anerkannte Berufsausbildung.

Die Fachoberschule umfasst die Jahrgangsstufen 11 und 12, wobei Schüler, die zusätzlich eine mindestens zweijährige Berufsausbildung abgeschlossen haben oder eine mindestens dreijährige Berufstätigkeit nachweisen, sofort in die Jahrgangsstufe 12 aufgenommen werden können. Mit dem erfolgreichen Abschluss der Prüfung wird die Fachhochschulreife erworben.

Das **Fachgymnasium** vermittelt bei einer dreijährigen Schulbesuchsdauer eine vertiefte und erweiterte allgemeine Bildung sowie eine berufsbezogene Bildung mit dem Ziel, die Schüler auf ein Hochschulstudium bzw. eine anspruchsvolle Berufsausbildung vorzubereiten. Zugangsvoraussetzung ist der Realschulabschluss oder eine als gleichwertig anerkannte Berufsausbildung.

Das Fachgymnasium schließt mit der Abiturprüfung ab und verleiht die allgemeine Hochschulreife. Am Fachgymnasium kann auch der schulische Teil der Fachhochschulreife erworben werden.

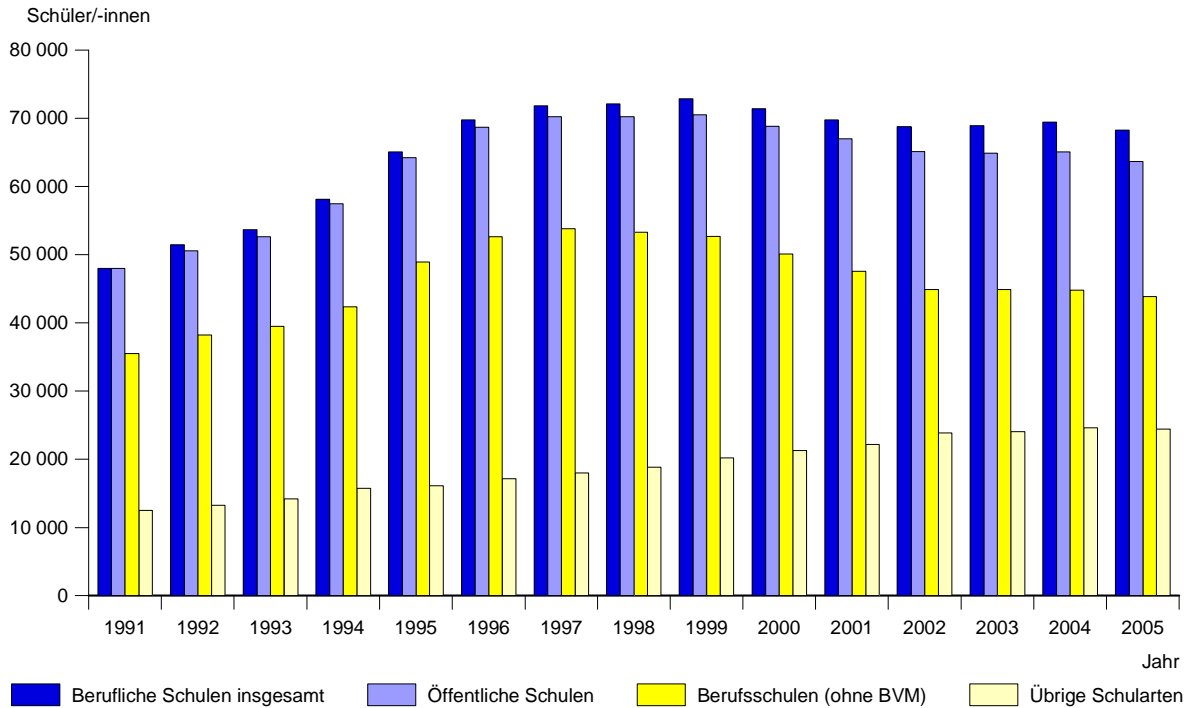
Die **Fachschule** vermittelt bei einer mindestens einjährigen Schulbesuchsdauer (Ausnahme: die an der Fachhochschule angegliederten fachverwandten Bildungsgänge der Seefahrt) vertiefte und erweiterte berufliche Fachkenntnisse und erweitert die allgemeine Bildung. Sie kann auch auf eine Meisterprüfung vorbereiten. Zugangsvoraussetzung ist der Berufsschulabschluss oder der Hauptschulabschluss bzw. der Realschulabschluss, wenn es der Bildungsgang erfordert. Außerdem sind regelmäßig eine einschlägige abgeschlossene Berufsausbildung und regelmäßig eine zweijährige einschlägige Berufserfahrung erforderlich.

Die Fachschule schließt mit einer Prüfung ab und verleiht einen staatlichen Abschluss.

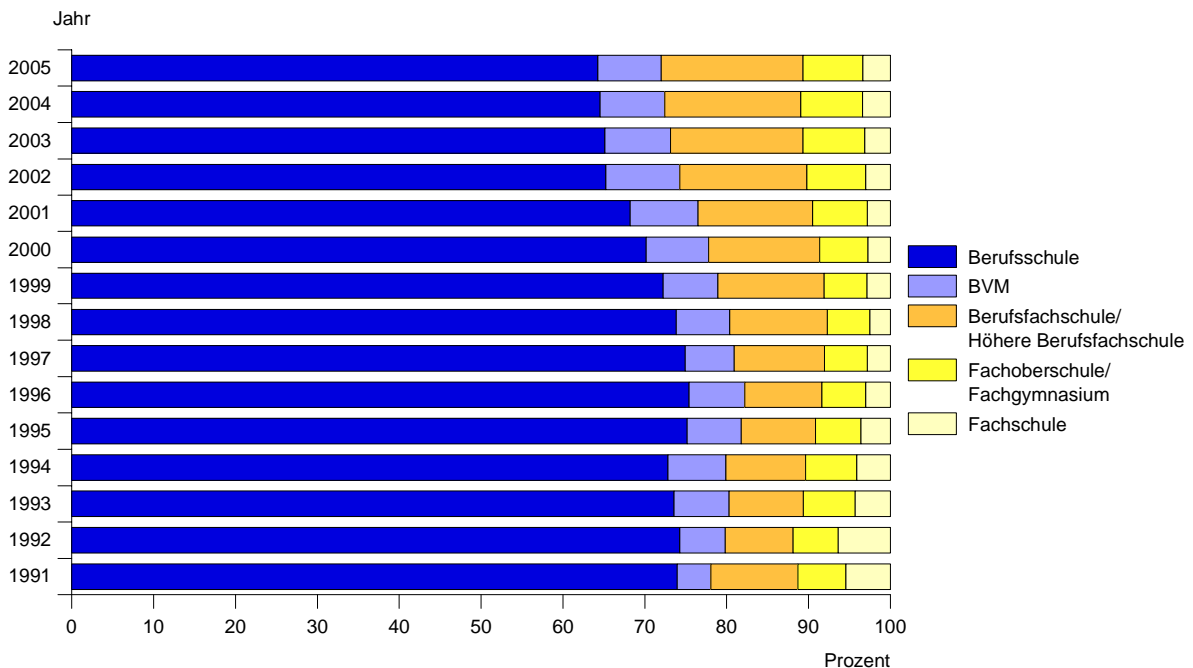
Bei einem Bildungsgang, der den Hauptschulabschluss voraussetzt, wird mit dem erfolgreichen Abschluss auch ein dem Realschulabschluss gleichwertiger Abschluss erreicht.

Bei einem Bildungsgang, der den Realschulabschluss voraussetzt, kann durch Zusatzunterricht und Zusatzprüfung die Fachhochschulreife erworben werden.

Schüler/-innen an beruflichen Schulen in den Jahren 1991 bis 2005



Schüler/-innen an beruflichen Schulen in den Jahren 1991 bis 2005 nach Schularten

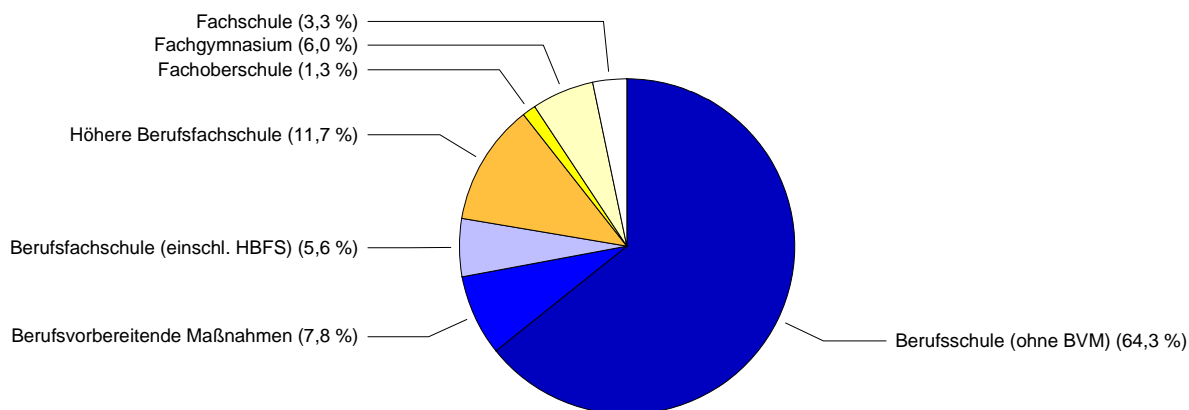


1. Berufliche Schulen 1992, 1995, 2000, 2002 bis 2005 nach Schularten

Schulart	1992	1995	2000	2002	2003	2004	2005
Berufliche Schulen insgesamt							
Berufsschule (ohne BVM).....	48	45	42	41	41	37	33
Berufsvorbereitende Maßnahmen (BVM)	34	40	38	40	37	32	31
Berufsfachschule	21	22	46	46	46	44	39
Höhere Berufsfachschule.....	21	35	43	44	45	47	47
Fachoberschule.....	13	21	21	23	24	23	21
Fachgymnasium.....	25	21	21	22	22	22	20
Fachschule.....	19	21	22	21	23	22	22
Insgesamt ¹⁾	61	62	70	76	76	70	67
Öffentliche berufliche Schulen							
Berufsschule (ohne BVM).....	45	44	40	39	39	35	32
Berufsvorbereitende Maßnahmen (BVM)	34	39	37	39	35	31	30
Berufsfachschule	21	20	34	34	33	31	28
Höhere Berufsfachschule.....	20	29	31	29	29	28	28
Fachoberschule.....	13	21	21	23	24	23	21
Fachgymnasium.....	25	21	21	22	22	22	20
Fachschule.....	17	17	16	16	18	17	17
Zusammen ¹⁾	56	55	50	51	50	45	42

1) Addition der Schularten ergibt nicht „Insgesamt“ bzw. „Zusammen“, da an der Mehrzahl der beruflichen Schulen in mehreren Schularten ausgebildet wird.

Schüler/-innen an beruflichen Schulen am 2.11.2005 nach Schularten



2. Schüler/-innen 1992, 1995, 2000, 2002 bis 2005 nach Schularten und Geschlecht

Schulart		1992	1995	2000	2002	2003	2004	2005
z	=	zusammen						
w	=	weiblich						
i	=	insgesamt						
Berufliche Schulen insgesamt								
Berufsschule (ohne BVM).....	z	38 197	48 942	50 131	44 877	44 868	44 772	43 831
	w	13 836	19 062	19 620	17 206	17 412	17 705	17 172
Berufsvorbereitende Maßnahmen (BVM)	z	2 854	4 279	5 408	6 204	5 558	5 515	5 313
	w	830	1 207	1 806	2 244	1 961	1 962	1 879
Berufsfachschule	z	1 287	1 944	3 919	4 089	3 919	3 752	3 827
	w	1 237	1 897	2 966	3 078	2 920	2 792	2 787
Höhere Berufsfachschule.....	z	2 981	3 949	5 762	6 567	7 212	7 773	7 998
	w	2 677	3 428	4 723	5 139	5 521	5 927	6 048
Fachoberschule.....	z	398	640	871	1 112	1 103	1 079	908
	w	188	293	387	465	493	490	420
Fachgymnasium.....	z	2 448	2 975	3 353	3 848	4 082	4 188	4 078
	w	1 135	1 521	1 708	1 905	2 022	2 051	2 026
Fachschule.....	z	3 261	2 339	1 950	2 059	2 161	2 334	2 274
	w	2 294	1 697	1 230	1 192	1 215	1 342	1 399
Insgesamt.....	i	51 426	65 068	71 394	68 756	68 903	69 413	68 229
	w	22 197	29 105	32 440	31 229	31 544	32 269	31 731
Öffentliche berufliche Schulen								
Berufsschule (ohne BVM).....	z	37 575	48 930	50 017	44 814	44 790	44 668	43 755
	w	13 416	19 062	19 604	17 187	17 379	17 667	17 135
Berufsvorbereitende Maßnahmen (BVM)	z	2 854	4 195	5 325	6 076	5 429	5 400	5 237
	w	830	1 169	1 767	2 187	1 909	1 912	1 853
Berufsfachschule	z	1 287	1 857	3 170	3 058	2 999	2 934	2 928
	w	1 237	1 825	2 315	2 233	2 168	2 125	2 098
Höhere Berufsfachschule.....	z	2 973	3 502	4 358	4 419	4 567	4 674	4 697
	w	2 671	3 016	3 517	3 419	3 469	3 549	3 505
Fachoberschule.....	z	398	640	871	1 112	1 103	1 079	908
	w	188	293	387	465	493	490	420
Fachgymnasium.....	z	2 448	2 975	3 353	3 848	4 082	4 188	4 078
	w	1 135	1 521	1 708	1 905	2 022	2 051	2 026
Fachschule.....	z	3 029	2 135	1 698	1 802	1 924	2 103	2 042
	w	2 074	1 558	1 102	1 088	1 115	1 237	1 277
Zusammen	z	50 564	64 234	68 792	65 129	64 894	65 046	63 645
	w	21 551	28 444	30 400	28 484	28 555	29 031	28 314

3. Ausländische Schüler/-innen 1992, 1995, 2000, 2002 bis 2005 nach Schularten und Geschlecht

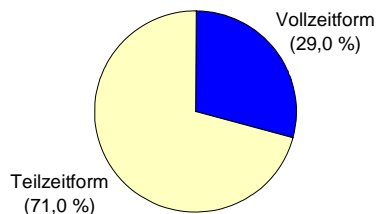
Schulart		1992	1995	2000	2002	2003	2004	2005
z	= zusammen							
w	= weiblich							
i	= insgesamt							
Berufliche Schulen insgesamt								
Berufsschule (ohne BVM).....	z	50	18	33	58	87	110	113
	w	4	11	15	30	39	57	53
Berufsvorbereitende Maßnahmen (BVM)	z	-	18	9	22	16	6	10
	w	-	4	5	13	5	-	2
Berufsfachschule	z	2	2	4	3	10	13	18
	w	2	2	3	2	6	8	9
Höhere Berufsfachschule.....	z	12	4	9	16	44	44	48
	w	2	3	8	13	29	37	34
Fachoberschule.....	z	-	1	3	1	3	3	4
	w	-	-	2	1	1	3	2
Fachgymnasium.....	z	-	6	12	32	36	42	29
	w	-	2	5	18	18	21	15
Fachschule.....	z	-	1	2	1	2	1	4
	w	-	-	-	1	2	1	4
Insgesamt.....	i	64	50	72	133	198	219	226
	w	8	22	38	78	100	127	119
Öffentliche berufliche Schulen								
Berufsschule (ohne BVM).....	z	50	18	33	58	87	110	113
	w	4	11	15	30	39	57	53
Berufsvorbereitende Maßnahmen (BVM)	z	-	18	9	22	16	6	10
	w	-	4	5	13	5	-	2
Berufsfachschule	z	2	2	4	3	10	12	15
	w	2	2	3	2	6	7	8
Höhere Berufsfachschule.....	z	12	4	8	14	18	22	20
	w	2	3	7	11	16	21	17
Fachoberschule.....	z	-	1	3	1	3	3	4
	w	-	-	2	1	1	3	2
Fachgymnasium.....	z	-	6	12	32	36	42	29
	w	-	2	5	18	18	21	15
Fachschule.....	z	-	1	2	1	2	1	4
	w	-	-	-	1	2	1	4
Zusammen	z	64	50	71	131	172	196	195
	w	8	22	37	76	87	110	101

4. Klassen und Schüler/-innen am 2.11.2005 nach Schularten, Zeitformen des Unterrichtes und rechtlichem Status der Schule

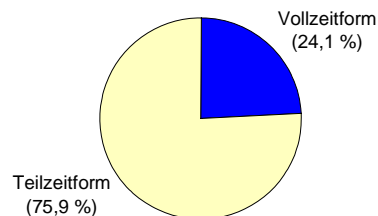
Schulart	Insgesamt		Vollzeitform		Teilzeitform	
	Klassen ¹⁾	Schüler/-innen	Klassen ¹⁾	Schüler/-innen	Klassen	Schüler/-innen
Berufliche Schulen insgesamt						
Berufsschule (ohne BVM).....	2 027	43 831	-	-	2 027	43 831
Berufsvorbereitende Maßnahmen.....	324	5 313	79	1 332	245	3 981
Berufsfachschule.....	167	3 827	167	3 827	-	-
Höhere Berufsfachschule.....	385	7 998	384	7 984	1	14
Fachoberschule.....	38	908	38	908	-	-
Fachgymnasium.....	x	4 078	x	4 078	-	-
Fachschule.....	109	2 274	76	1 680	33	594
Insgesamt.....	3 050	68 229	744	19 809	2 306	48 420
Öffentliche berufliche Schulen						
Berufsschule (ohne BVM).....	2 021	43 755	-	-	2 021	43 755
Berufsvorbereitende Maßnahmen.....	319	5 237	74	1 256	245	3 981
Berufsfachschule.....	122	2 928	122	2 928	-	-
Höhere Berufsfachschule.....	211	4 697	211	4 697	-	-
Fachoberschule.....	38	908	38	908	-	-
Fachgymnasium.....	x	4 078	x	4 078	-	-
Fachschule.....	94	2 042	61	1 448	33	594
Zusammen.....	2 805	63 645	506	15 315	2 299	48 330
Berufliche Schulen in freier Trägerschaft						
Berufsschule (ohne BVM).....	6	76	-	-	6	76
Berufsvorbereitende Maßnahmen.....	5	76	5	76	-	-
Berufsfachschule.....	45	899	45	899	-	-
Höhere Berufsfachschule.....	174	3 301	173	3 287	1	14
Fachoberschule.....	-	-	-	-	-	-
Fachgymnasium.....	x	-	x	-	-	-
Fachschule.....	15	232	15	232	-	-
Zusammen.....	245	4 584	238	4 494	7	90

1) ohne Fachgymnasium

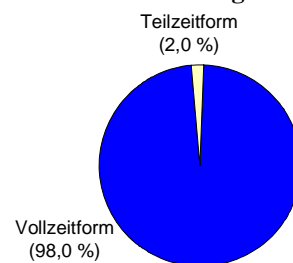
**Schüler/-innen an
beruflichen Schulen insgesamt**



**Schüler/-innen an
öffentlichen beruflichen Schulen**



**Schüler/-innen an
beruflichen Schulen
in freier Trägerschaft**



5. Schüler/-innen am 2.11.2005 nach Schularten, Geschlecht und schulischer Vorbildung

Schulart z = zusammen w = weiblich i = insgesamt	Schüler/ -innen insgesamt	Davon							
		ohne Schul- abschluss	Haupt- schul- abschluss	Realschul- oder gleich- wertiger Abschluss	Fachhoch- schulreife	allgemeine Hochschul- reife	sonstige Vorbildung	Förder- schul- abschluss	
Berufliche Schulen insgesamt									
Berufsschule (ohne BVM).....	z	43 831	2 658	12 687	23 518	763	2 997	61	1 147
	w	17 172	646	4 099	9 911	415	1 724	7	370
Berufsvorbereitende Maßnahmen.....	z	5 313	1 995	1 415	509	2	3	57	1 332
	w	1 879	592	526	243	1	2	26	489
Berufsfachschule	z	3 827	1	1 926	1 807	54	39	-	-
	w	2 787	-	1 604	1 147	23	13	-	-
Höhere Berufsfachschule.....	z	7 998	-	62	6 104	347	1 467	18	-
	w	6 048	-	42	4 537	270	1 187	12	-
Fachoberschule.....	z	908	-	-	908	-	-	-	-
	w	420	-	-	420	-	-	-	-
Fachgymnasium.....	z	4 078	-	-	4 077	1	-	-	-
	w	2 026	-	-	2 026	-	-	-	-
Fachschule.....	z	2 274	3	79	1 937	99	156	-	-
	w	1 399	-	26	1 214	60	99	-	-
Insgesamt.....	i	68 229	4 657	16 169	38 860	1 266	4 662	136	2 479
	w	31 731	1 238	6 297	19 498	769	3 025	45	859
Öffentliche berufliche Schulen									
Berufsschule (ohne BVM).....	z	43 755	2 658	12 615	23 514	763	2 997	61	1 147
	w	17 135	646	4 064	9 909	415	1 724	7	370
Berufsvorbereitende Maßnahmen.....	z	5 237	1 951	1 415	509	2	3	25	1 332
	w	1 853	583	526	243	1	2	9	489
Berufsfachschule	z	2 928	1	1 579	1 269	47	32	-	-
	w	2 098	-	1 341	732	18	7	-	-
Höhere Berufsfachschule.....	z	4 697	-	18	3 864	116	697	2	-
	w	3 505	-	11	2 829	94	569	2	-
Fachoberschule.....	z	908	-	-	908	-	-	-	-
	w	420	-	-	420	-	-	-	-
Fachgymnasium.....	z	4 078	-	-	4 077	1	-	-	-
	w	2 026	-	-	2 026	-	-	-	-
Fachschule.....	z	2 042	3	78	1 727	93	141	-	-
	w	1 277	-	26	1 102	58	91	-	-
Zusammen	z	63 645	4 613	15 705	35 868	1 022	3 870	88	2 479
	w	28 314	1 229	5 968	17 261	586	2 393	18	859

6. Schüler/-innen am 2.11.2005 nach Schularten, Geschlecht und Altersgruppen

Schulart		Schüler/ -innen insgesamt	Davon				
			unter 16 Jahre	16 bis unter 21 Jahre	21 bis unter 26 Jahre	26 bis unter 31 Jahre	31 Jahre und älter
z	=	zusammen					
w	=	weiblich					
i	=	insgesamt					
Berufliche Schulen insgesamt							
Berufsschule (ohne BVM).....	z	43 831	35	35 124	7 818	629	225
	w	17 172	16	13 509	3 304	222	121
Berufsvorbereitende Maßnahmen	z	5 313	304	4 836	169	4	-
	w	1 879	118	1 683	76	2	-
Berufsfachschule	z	3 827	17	3 226	510	51	23
	w	2 787	15	2 386	342	29	15
Höhere Berufsfachschule.....	z	7 998	-	5 754	1 773	238	233
	w	6 048	-	4 501	1 257	136	154
Fachoberschule	z	908	-	444	413	48	3
	w	420	-	243	151	24	2
Fachgymnasium.....	z	4 078	-	3 918	153	6	1
	w	2 026	-	1 961	62	3	-
Fachschule.....	z	2 274	-	542	913	339	480
	w	1 399	-	459	563	149	228
Insgesamt.....	i	68 229	356	53 844	11 749	1 315	965
	w	31 731	149	24 742	5 755	565	520
Öffentliche berufliche Schulen							
Berufsschule (ohne BVM).....	z	43 755	35	35 098	7 775	622	225
	w	17 135	16	13 494	3 283	221	121
Berufsvorbereitende Maßnahmen	z	5 237	301	4 790	145	1	-
	w	1 853	118	1 668	66	1	-
Berufsfachschule	z	2 928	13	2 503	384	27	1
	w	2 098	11	1 825	245	16	1
Höhere Berufsfachschule.....	z	4 697	-	3 689	872	89	47
	w	3 505	-	2 817	619	47	22
Fachoberschule	z	908	-	444	413	48	3
	w	420	-	243	151	24	2
Fachgymnasium.....	z	4 078	-	3 918	153	6	1
	w	2 026	-	1 961	62	3	-
Fachschule.....	z	2 042	-	479	827	309	427
	w	1 277	-	401	514	144	218
Zusammen	z	63 645	349	50 921	10 569	1 102	704
	w	28 314	145	22 409	4 940	456	364

7. Schüler/-innen am 2.11.2005 nach Schularten, Geschlecht und Jahrgangsstufen

Schulart		Schüler/-innen insgesamt	Davon			
z = zusammen	1.		2.	3.	4.	
w = weiblich						Jahrgangsstufe
i = insgesamt						
Berufliche Schulen insgesamt						
Berufsschule (ohne BVM).....	z	43 831	14 907	14 864	12 432	1 628
	w	17 172	5 988	5 981	5 139	64
Berufsvorbereitende Maßnahmen.....	z	5 313	4 818	495	-	-
	w	1 879	1 702	177	-	-
Berufsfachschule	z	3 827	1 568	1 332	900	27
	w	2 787	1 138	996	643	10
Höhere Berufsfachschule.....	z	7 998	3 112	2 982	1 897	7
	w	6 048	2 301	2 264	1 481	2
Fachoberschule.....	z	908	49	859	-	-
	w	420	35	385	-	-
Fachgymnasium.....	z	4 078	1 447	1 338	1 169	124
	w	2 026	719	658	610	39
Fachschule.....	z	2 274	828	818	507	121
	w	1 399	459	512	350	78
Insgesamt.....	i	68 229	26 729	22 688	16 905	1 907
	w	31 731	12 342	10 973	8 223	193
Öffentliche berufliche Schulen						
Berufsschule (ohne BVM).....	z	43 755	14 872	14 836	12 419	1 628
	w	17 135	5 966	5 966	5 139	64
Berufsvorbereitende Maßnahmen.....	z	5 237	4 742	495	-	-
	w	1 853	1 676	177	-	-
Berufsfachschule	z	2 928	1 117	1 000	798	13
	w	2 098	809	731	557	1
Höhere Berufsfachschule.....	z	4 697	1 894	1 792	1 011	-
	w	3 505	1 344	1 359	802	-
Fachoberschule.....	z	908	49	859	-	-
	w	420	35	385	-	-
Fachgymnasium.....	z	4 078	1 447	1 338	1 169	124
	w	2 026	719	658	610	39
Fachschule.....	z	2 042	717	735	469	121
	w	1 277	396	481	322	78
Zusammen	z	63 645	24 838	21 055	15 866	1 886
	w	28 314	10 945	9 757	7 430	182

8. Schüler/-innen am 2.11.2005 nach Ausbildungsrichtungen, Schularten, Geschlecht und Jahrgangsstufen

8.1 Berufliche Schulen insgesamt

Lfd. Nr.	Ausbildungsrichtung	Schüler/ -innen insgesamt	Davon			
	Schulart		1.	2.	3.	4.
	z = zusammen w = weiblich i = insgesamt		Jahrgangsstufe			

Schüler/-innen an Berufsschulen nach Berufsbereichen und Berufsgruppen

1	Berufe in der Land-, Tier-, Forstwirtschaft	z	2 196	758	704	734	-
	und im Gartenbau	w	572	194	189	189	-
2	Landwirtschaftliche Berufe	z	902	313	279	310	-
		w	64	22	23	19	-
3	Tierwirtschaftliche Berufe	z	297	123	97	77	-
		w	136	52	45	39	-
4	Gartenbauberufe	z	914	295	299	320	-
		w	370	119	121	130	-
5	Forst-, Jagdberufe	z	83	27	29	27	-
		w	2	1	-	1	-
6	Bergleute, Mineralgewinner	z	-	-	-	-	-
		w	-	-	-	-	-
7	Fertigungsberufe	z	19 048	6 152	6 140	5 167	1 589
		w	1 537	507	490	498	42
8	Chemieberufe	z	36	5	12	10	9
		w	5	1	2	1	1
9	Kunststoffberufe	z	48	15	10	23	-
		w	-	-	-	-	-
10	Druck- und Druckweiterverarbeitungsberufe	z	255	85	90	80	-
		w	107	31	47	29	-
11	Berufe in der Holzbearbeitung, Holz- und Flechtwarenherstellung	z	14	7	-	7	-
		w	1	1	-	-	-
12	Gießereiberufe	z	39	21	18	-	-
		w	-	-	-	-	-
13	Berufe in der spanenden Metallverformung	z	164	53	51	44	16
		w	2	1	-	1	-
14	Metallverbindungsberufe	z	94	12	14	24	44
		w	-	-	-	-	-
15	Metall- und Anlagenbauberufe	z	1 251	331	298	294	328
		w	9	5	3	-	1
16	Blechkonstruktions- und Installationsberufe	z	661	158	172	147	184
		w	2	2	-	-	-
17	Maschinenbau- und Wartungsberufe	z	1 380	546	483	275	76
		w	9	5	2	2	-
18	Fahr-, Flugzeugbau- und -wartungsberufe	z	2 442	664	681	628	469
		w	21	6	5	5	5
19	Werkzeug- und Formenbauberufe	z	43	14	9	8	12
		w	-	-	-	-	-
20	Feinwerktechnische und verwandte Berufe	z	220	50	55	56	59
		w	107	19	30	24	34
21	Elektroberufe	z	1 830	448	492	516	374
		w	53	17	16	19	1
22	Montierer und Metallberufe	z	147	40	25	82	-
		w	1	-	-	1	-
23	Berufe der Back-, Konditor-, Süßwarenherstellung	z	404	130	140	134	-
		w	91	31	35	25	-
24	Fleischer	z	277	110	85	82	-
		w	11	1	3	7	-
25	Köche	z	3 513	1 223	1 171	1 119	-
		w	815	284	252	279	-
26	Übrige Ernährungsberufe	z	178	57	61	60	-
		w	77	22	28	27	-
27	Hochbauberufe	z	697	285	256	156	-
		w	5	3	1	1	-
28	Tiefbauberufe	z	522	188	217	117	-
		w	4	1	1	2	-
29	Ausbauberufe	z	909	325	354	230	-
		w	6	1	2	3	-
30	Raumausstatter, Polsterer	z	105	28	19	58	-
		w	34	4	5	25	-

Noch: 8. Schüler/-innen am 2.11.2005 nach Ausbildungsrichtungen, Schularten, Geschlecht und Jahrgangsstufen

Noch: 8.1 Berufliche Schulen insgesamt

Lfd. Nr.	Ausbildungsrichtung		Schüler/ -innen insgesamt	Davon			
	Schulart			1.	2.	3.	4.
	z	w					
	z	= zusammen					
	w	= weiblich					
	i	= insgesamt					

noch: Schüler/-innen an Berufsschulen nach Berufsbereichen und Berufsgruppen

31	Berufe in der Holz- und Kunststoffverarbeitung	z	1 392	425	437	512	18
		w	36	12	9	15	-
32	Maler, Lackierer und verwandte Berufe	z	1 651	549	615	487	-
		w	87	33	22	32	-
33	Warenprüfer, Versandfertigmacher	z	671	338	333	-	-
		w	49	23	26	-	-
34	Maschinen-, Anlagenführer	z	105	45	42	18	-
		w	5	4	1	-	-
35	Technische Berufe.....	z	363	98	107	119	39
		w	160	42	48	48	22
36	Techniker.....	z	120	33	41	46	-
		w	23	5	10	8	-
37	Technische Sonderfachkräfte	z	136	37	32	38	29
		w	81	20	20	26	15
38	Technische Zeichner und verwandte Berufe.....	z	107	28	34	35	10
		w	56	17	18	14	7
39	Dienstleistungsberufe.....	z	22 046	7 739	7 899	6 408	-
		w	14 834	5 187	5 245	4 402	-
40	Verkaufspersonal.....	z	2 963	1 371	1 265	327	-
		w	2 176	978	903	295	-
41	Groß- und Einzelhandelskaufleute,	z	3 373	1 025	1 117	1 231	-
	Ein- und Verkaufsfachleute	w	1 772	544	557	671	-
42	Warenkaufleute, a. n. g., Vertreter.....	z	46	13	14	19	-
		w	39	11	10	18	-
43	Bank-, Bausparkassen-, Versicherungsfachleute.....	z	580	192	203	185	-
		w	329	111	104	114	-
44	Andere Dienstleistungskaufleute und zugehörige.....	z	1 141	427	361	353	-
	Berufe	w	673	256	207	210	-
45	Berufe des Landverkehrs	z	262	74	105	83	-
		w	15	5	7	3	-
46	Berufe des Wasser- und Luftverkehrs.....	z	247	106	62	79	-
		w	6	5	1	-	-
47	Berufe des Nachrichtenverkehrs.....	z	80	39	41	-	-
		w	34	14	20	-	-
48	Lagerverwalter, Lager- und Transportarbeiter	z	411	151	124	136	-
		w	22	9	4	9	-
49	Berufe in der Unternehmensleitung, -beratung.....	z	405	125	141	139	-
	und -prüfung	w	319	99	110	110	-
50	Rechnungskaufleute, Informatiker	z	409	135	110	164	-
		w	41	6	11	24	-
51	Büroberufe, kaufmännische Angestellte.....	z	4 870	1 505	1 730	1 635	-
		w	3 729	1 138	1 302	1 289	-
52	Sicherheitsberufe	z	155	46	65	44	-
		w	16	4	7	5	-
53	Publizistische, Übersetzungs-, Bibliotheks-	z	61	16	22	23	-
	und verwandte Berufe	w	50	16	17	17	-
54	Künstlerische und zugeordnete Berufe	z	14	-	14	-	-
		w	3	-	3	-	-
55	Übrige Gesundheitsdienstberufe.....	z	1 014	320	327	367	-
		w	987	306	321	360	-
56	Berufe in der Körperpflege.....	z	894	322	294	278	-
		w	854	310	282	262	-
57	Hotel- und Gaststättenberufe	z	3 995	1 491	1 503	1 001	-
		w	3 026	1 119	1 136	771	-
58	Haus- und ernährungswirtschaftliche Berufe	z	757	252	257	248	-
		w	680	233	222	225	-
59	Reinigungs- und Entsorgungsberufe	z	369	129	144	96	-
		w	63	23	21	19	-

Noch: 8. Schüler/-innen am 2.11.2005 nach Ausbildungsrichtungen, Schularten, Geschlecht und Jahrgangsstufen

Noch: 8.1 Berufliche Schulen insgesamt

Lfd. Nr.	Ausbildungsrichtung		Schüler/ -innen insgesamt	Davon			
	Schulart			1.	2.	3.	4.
	z	w					
	z	= zusammen					
	w	= weiblich					
	i	= insgesamt					

noch: Schüler/-innen an Berufsschulen nach Berufsbereichen und Berufsgruppen

60	Sonstige und ohne Angabe	z	178	160	14	4	-
		w	69	58	9	2	-
61	Berufsschule zusammen	z	43 831	14 907	14 864	12 432	1 628
		w	17 172	5 988	5 981	5 139	64

Schüler/-innen in berufsvorbereitenden Maßnahmen

62	Berufsvorbereitungsjahr	z	1 332	837	495	-	-
		w	456	279	177	-	-
63	Berufsvorbereitungsjahr Normalfall	z	295	295	-	-	-
		w	85	85	-	-	-
64	Berufsvorbereitungsjahr für Aussiedler/Ausländer	z	76	76	-	-	-
		w	26	26	-	-	-
65	Berufsvorbereitungsjahr Sonderpädagogik	z	961	466	495	-	-
		w	345	168	177	-	-
66	Berufsvorbereitende Bildungsmaßnahmen	z	3 981	3 981	-	-	-
		w	1 423	1 423	-	-	-
67	Berufsvorbereitende Maßnahmen zusammen	z	5 313	4 818	495	-	-
		w	1 879	1 702	177	-	-

Schüler/-innen an Berufsfachschulen nach Fachrichtungen bzw. Berufen

68	Altenpflege	z	25	-	-	25	-
		w	19	-	-	19	-
69	Kinderpflege	z	769	318	252	199	-
		w	699	279	233	187	-
70	Kranken- und Altenpflegehilfe	z	446	261	185	-	-
		w	325	183	142	-	-
71	Masseur und medizinische Bademeister/-in	z	329	168	161	-	-
		w	251	123	128	-	-
72	Chemielaborant/-in	z	72	20	17	21	14
		w	40	11	6	14	9
73	Hauswirtschaft	z	1 211	466	395	350	-
		w	1 112	419	362	331	-
74	IT-System-Elektroniker/-in	z	87	30	24	33	-
		w	5	2	1	2	-
75	Fachinformatiker/-in - Systemintegration	z	218	82	70	66	-
		w	6	3	3	-	-
76	Informatikkaufmann/-frau	z	89	29	20	40	-
		w	11	7	2	2	-
77	Maler/-in und Lackierer/-in	z	72	25	21	26	-
		w	6	3	1	2	-
78	Kaufleute für Bürokommunikation	z	337	134	119	84	-
		w	258	100	95	63	-
79	Mediengestalter/in für Digital- und Printmedien	z	45	-	21	24	-
		w	29	-	14	15	-
80	Metallbauer - Fachrichtung Konstruktionstechnik	z	59	25	21	13	-
		w	-	-	-	-	-
81	Sticker	z	17	5	11	1	-
		w	11	3	8	-	-
82	Stricker	z	14	5	1	8	-
		w	14	5	1	8	-
83	Zerspanungsmechaniker/in	z	37	-	14	10	13
		w	1	-	-	-	1
84	Berufsfachschule zusammen	z	3 827	1 568	1 332	900	27
		w	2 787	1 138	996	643	10

Noch: 8. Schüler/-innen am 2.11.2005 nach Ausbildungsrichtungen, Schularten, Geschlecht und Jahrgangsstufen

Noch: 8.1 Berufliche Schulen insgesamt

Lfd. Nr.	Ausbildungsrichtung		Schüler/ -innen insgesamt	Davon			
	Schulart			1.	2.	3.	4.
	z	w					
		= zusammen					
		= weiblich					
		= insgesamt					

Schüler/-innen an Höheren Berufsfachschulen nach Fachrichtungen bzw. Berufen

85	Höhere Berufsfachschule für Gesundheitsfachberufe...	z	4 784	1 635	1 599	1 550	-
		w	3 890	1 314	1 321	1 255	-
86	Gesundheits- und Krankenpflege	z	1 430	473	479	478	-
		w	1 139	372	387	380	-
87	Gesundheits- und Kinderkrankenpflege	z	188	66	36	86	-
		w	182	63	35	84	-
88	Medizinisch-technische Laborassistentz.....	z	193	65	58	70	-
		w	158	47	49	62	-
89	Medizinisch-technische Radiologieassistentz.....	z	155	46	63	46	-
		w	127	40	53	34	-
90	Medizinisch-technische Assistenz.....	z	8	4	-	4	-
	für Funktionsdiagnostik	w	-	-	-	-	-
91	Physiotherapie	z	987	332	320	335	-
		w	750	245	248	257	-
92	Hebamme/Entbindungshelfer	z	41	13	13	15	-
		w	41	13	13	15	-
93	Ergotherapie	z	499	170	181	148	-
		w	458	155	166	137	-
94	Diätassistentz.....	z	235	75	76	84	-
		w	212	66	67	79	-
95	Logopädie.....	z	208	73	83	52	-
		w	188	70	73	45	-
96	Medizinische Dokumentation/	z	177	73	55	49	-
	Medizinische Dokumentationsassistentz	w	111	48	34	29	-
97	Orthoptie	z	10	-	10	-	-
		w	10	-	10	-	-
98	Pharmazeutisch-technische Assistenz	z	135	88	47	-	-
		w	122	80	42	-	-
99	Altenpflege	z	518	157	178	183	-
		w	392	115	144	133	-
100	Höhere Berufsfachschule für Assistenzberufe.....	z	1 853	821	743	282	7
		w	946	405	372	167	2
101	Technische Assistenz für Elektrotechnik.....	z	44	30	14	-	-
	und Datentechnik	w	-	-	-	-	-
102	Technische Assistenz für Informatik	z	191	105	65	21	-
		w	9	6	3	-	-
103	Umweltschutztechnische Assistenz	z	60	31	27	2	-
		w	29	12	15	2	-
104	Umweltschutztechnische Assistenz,	z	46	28	18	-	-
	Schwerpunkt Landespflege	w	18	15	3	-	-
105	Gestaltungstechnische Assistenz,	z	48	27	21	-	-
	Schwerpunkt Medien und Design	w	30	20	10	-	-
106	Gestaltungstechnische Assistenz,	z	402	131	144	127	-
	Schwerpunkt Grafik und Design	w	263	90	84	89	-
107	Gestaltungstechnische Assistenz,	z	18	9	9	-	-
	Schwerpunkt Mode und Design	w	18	9	9	-	-
108	Biologisch-technische Assistenz	z	47	26	21	-	-
		w	29	16	13	-	-
109	Kaufmännische Assistenz Informationsverarbeitung.....	z	356	162	156	38	-
		w	177	74	81	22	-
110	Kaufmännische Assistenz Fremdsprachen	z	156	83	73	-	-
		w	127	72	55	-	-
111	Kaufmännische Assistenz Bürowirtschaft.....	z	87	41	46	-	-
		w	61	27	34	-	-
112	Kaufmännische Assistenz Betriebswirtschaft.....	z	44	23	21	-	-
		w	26	15	11	-	-
113	Technisches Zeichnen	z	239	116	120	3	-
		w	97	44	50	3	-
114	Schauspiel	z	32	9	8	8	7
		w	15	5	4	4	2

Noch: 8. Schüler/-innen am 2.11.2005 nach Ausbildungsrichtungen, Schularten, Geschlecht und Jahrgangsstufen

Noch: 8.1 Berufliche Schulen insgesamt

Lfd. Nr.	Ausbildungsrichtung Schulart		Schüler/ -innen insgesamt	Davon			
				1.	2.	3.	4.
	z = zusammen	w = weiblich		Jahrgangsstufe			

noch: Schüler/-innen an Höheren Berufsfachschulen nach Fachrichtungen bzw. Berufen

115	Kaufleute Bürokommunikation	z	56	-	-	56	-
		w	39	-	-	39	-
116	IT-Systemkaufleute.....	z	15	-	-	15	-
		w	7	-	-	7	-
117	Fachinformatiker - Anwendungsentwicklung.....	z	1	-	-	1	-
		w	-	-	-	-	-
118	Fachinformatiker - Systemintegration	z	11	-	-	11	-
		w	1	-	-	1	-
119	Höhere Berufsfachschule für das Sozialwesen.....	z	1 146	552	529	65	-
		w	997	478	460	59	-
120	Sozialassistenten.....	z	894	449	445	-	-
		w	769	385	384	-	-
121	Familienpflege.....	z	252	103	84	65	-
		w	228	93	76	59	-
122	Höhere Berufsfachschule für Kosmetik.....	z	215	104	111	-	-
		w	215	104	111	-	-
123	Höhere Berufsfachschulen zusammen	z	7 998	3 112	2 982	1 897	7
		w	6 048	2 301	2 264	1 481	2

Schüler/-innen an Fachoberschulen nach Fachrichtungen

124	Wirtschaft.....	z	199	-	199	-	-
		w	119	-	119	-	-
125	Metalltechnik.....	z	118	-	118	-	-
		w	21	-	21	-	-
126	Elektrotechnik	z	130	-	130	-	-
		w	5	-	5	-	-
127	Bautechnik	z	86	-	86	-	-
		w	17	-	17	-	-
128	Ernährung und Hauswirtschaft.....	z	71	-	71	-	-
		w	45	-	45	-	-
129	Sozialpädagogik	z	163	26	137	-	-
		w	130	22	108	-	-
130	Gestaltung	z	66	23	43	-	-
		w	48	13	35	-	-
131	Informatik.....	z	26	-	26	-	-
		w	3	-	3	-	-
132	Verwaltung.....	z	49	-	49	-	-
		w	32	-	32	-	-
133	Fachoberschule zusammen.....	z	908	49	859	-	-
		w	420	35	385	-	-

Schüler/-innen an Fachgymnasien nach Fachrichtungen

Technischer Zweig							
134	Bautechnik.....	z	309	110	101	98	-
		w	123	43	36	44	-
135	Elektrotechnik.....	z	214	98	61	55	-
		w	13	6	5	2	-
136	Metalltechnik	z	180	62	62	56	-
		w	32	13	12	7	-
137	Datenverarbeitungstechnik	z	243	70	91	82	-
		w	40	18	15	7	-
138	Gestaltungs- und Medientechnik	z	113	49	45	19	-
		w	38	16	13	9	-
139	Wirtschaftlicher Zweig.....	z	1 669	614	550	505	-
		w	961	351	313	297	-
140	Ernährungswissenschaftlicher Zweig	z	301	112	103	86	-
		w	203	74	62	67	-

Noch: 8. Schüler/-innen am 2.11.2005 nach Ausbildungsrichtungen, Schularten, Geschlecht und Jahrgangsstufen

Noch: 8.1 Berufliche Schulen insgesamt

Lfd. Nr.	Ausbildungsrichtung		Schüler/ -innen insgesamt	Davon			
	Schulart			1.	2.	3.	4.
	z	w					
		= zusammen					
		= weiblich					
		= insgesamt					

noch: Schüler/-innen an Fachgymnasien nach Fachrichtungen

141	Gesundheit und Soziales.....	z	539	207	181	151	-
		w	453	165	158	130	-
142	Sonstige (Berufsausbildung mit Abitur)..... gemäß Schulgesetz M-V	z	510	125	144	117	124
		w	163	33	44	47	39
143	Fachgymnasium zusammen	z	4 078	1 447	1 338	1 169	124
		w	2 026	719	658	610	39

Schüler/-innen an Fachschulen nach Berufsbereichen und Berufen

144	Berufe in der Land-, Tier-, Forstwirtschaft und im Gartenbau	z	246	132	66	48	-
		w	63	48	7	8	-
145	Staatlich geprüfte/r Wirtschafter/-in	z	51	27	17	7	-
		w	5	4	1	-	-
146	Landwirtschaftsmeister/-in	z	24	13	5	6	-
		w	2	1	-	1	-
147	Pferdewirtschaftsmeister/-in	z	15	15	-	-	-
		w	11	11	-	-	-
148	Agrartechniker/-in	z	35	-	-	35	-
		w	7	-	-	7	-
149	Gärtner/-in	z	13	13	-	-	-
		w	3	3	-	-	-
150	Agrarbetriebswirt/-in	z	83	39	44	-	-
		w	11	5	6	-	-
151	Hauswirtschaftliche/-r Betriebsleiter/-in	z	25	25	-	-	-
		w	24	24	-	-	-
152	Fertigungsberufe.....	z	-	-	-	-	-
		w	-	-	-	-	-
153	Technische Berufe.....	z	231	125	88	18	-
		w	13	4	6	3	-
154	Energietechniker/-in	z	62	57	5	-	-
		w	-	-	-	-	-
155	Fertigungstechniker/-in	z	28	16	12	-	-
		w	1	1	-	-	-
156	Bautechniker/-in.....	z	69	41	10	18	-
		w	7	3	1	3	-
157	Umweltschutztechniker/-in.....	z	14	4	10	-	-
		w	1	-	1	-	-
158	Informations-, Kommunikationstechniker/-in	z	13	7	6	-	-
		w	-	-	-	-	-
159	Konstruktionstechniker/-in (Maschinenbau).....	z	45	-	45	-	-
		w	4	-	4	-	-
160	Dienstleistungsberufe.....	z	1 797	571	664	441	121
		w	1 323	407	499	339	78
161	Staatlich geprüfte/r Betriebswirt/-in	z	212	56	66	40	50
		w	146	40	43	27	36
162	Staatlich geprüfte/r Betriebswirt/-in	z	48	24	24	-	-
		w	31	16	15	-	-
163	Nautischer Schiffsoffizier.....	z	59	29	30	-	-
		w	-	-	-	-	-
164	Technischer Wachoffizier.....	z	43	23	20	-	-
		w	-	-	-	-	-
165	Schiffsmaschinist bis 750 kW.....	z	12	12	-	-	-
		w	1	1	-	-	-
166	Offizier/Kapitän bis BRZ 500	z	23	23	-	-	-
		w	2	2	-	-	-
167	Kapitän bis BRZ 150.....	z	9	9	-	-	-
		w	-	-	-	-	-
168	Staatlich anerkannte/r Erzieher/-in, o.n.A.	z	677	173	243	190	71
		w	569	157	214	156	42

Noch: 8. Schüler/-innen am 2.11.2005 nach Ausbildungsrichtungen, Schularten, Geschlecht und Jahrgangsstufen

Noch: 8.1 Berufliche Schulen insgesamt

Lfd. Nr.	Ausbildungsrichtung Schulart z = zusammen w = weiblich i = insgesamt	Schüler/-innen insgesamt	Davon				
			1.	2.	3.	4.	
			Jahrgangsstufe				
noch: Schüler/-innen an Fachschulen nach Berufsbereichen und Berufen							
169	Staatlich anerkannte/r Heilerzieher/-in	z	664	222	231	211	-
		w	525	191	178	156	-
170	Facherzieher/-in für Musik	z	20	-	20	-	-
		w	20	-	20	-	-
171	Facherzieher/-in für verhaltensauffällige Kinder und ... Jugendliche	z	19	-	19	-	-
		w	19	-	19	-	-
172	Hauswirtschaft.....	z	11	-	11	-	-
		w	10	-	10	-	-
173	Fachschule zusammen	z	2 274	828	818	507	121
		w	1 399	459	512	350	78
174	Insgesamt.....	i	68 229	26 729	22 688	16 905	1 907
		w	31 731	12 342	10 973	8 223	193

8.2 Öffentliche berufliche Schulen

Lfd. Nr.	Ausbildungsrichtung Schulart z = zusammen w = weiblich i = insgesamt	Schüler/-innen insgesamt	Davon				
			1.	2.	3.	4.	
			Jahrgangsstufe				
Schüler/-innen an Berufsschulen nach Berufsbereichen und Berufsgruppen							
1	Berufe in der Land-, Tier-, Forstwirtschaft und im Gartenbau	z	2 196	758	704	734	-
		w	572	194	189	189	-
2	Landwirtschaftliche Berufe	z	902	313	279	310	-
		w	64	22	23	19	-
3	Tierwirtschaftliche Berufe	z	297	123	97	77	-
		w	136	52	45	39	-
4	Gartenbauberufe	z	914	295	299	320	-
		w	370	119	121	130	-
5	Forst-, Jagdberufe	z	83	27	29	27	-
		w	2	1	-	1	-
6	Bergleute, Mineralgewinner	z	-	-	-	-	-
		w	-	-	-	-	-
7	Fertigungsberufe.....	z	19 011	6 140	6 128	5 154	1 589
		w	1 537	507	490	498	42
8	Chemieberufe	z	36	5	12	10	9
		w	5	1	2	1	1
9	Kunststoffberufe.....	z	48	15	10	23	-
		w	-	-	-	-	-
10	Druck- und Druckweiterverarbeitungsberufe	z	255	85	90	80	-
		w	107	31	47	29	-
11	Berufe in der Holzbearbeitung, Holz- und	z	14	7	-	7	-
	Flechtwarenherstellung	w	1	1	-	-	-
12	Gießereiberufe	z	39	21	18	-	-
		w	-	-	-	-	-
13	Berufe in der spanenden Metallverformung	z	164	53	51	44	16
		w	2	1	-	1	-
14	Metallverbindungsberufe.....	z	94	12	14	24	44
		w	-	-	-	-	-
15	Metall- und Anlagenbauberufe.....	z	1 251	331	298	294	328
		w	9	5	3	-	1
16	Blechkonstruktions- und Installationsberufe	z	661	158	172	147	184
		w	2	2	-	-	-

Noch: 8. Schüler/-innen am 2.11.2005 nach Ausbildungsrichtungen, Schularten, Geschlecht und Jahrgangsstufen

Noch: 8.2 Öffentliche berufliche Schulen

Lfd. Nr.	Ausbildungsrichtung		Schüler/ -innen insgesamt	Davon			
	Schulart			1.	2.	3.	4.
	z	w					
		=					
		=					
		=					

noch: Schüler/-innen an Berufsschulen nach Berufsbereichen und Berufsgruppen

17	Maschinenbau- und Wartungsberufe.....	z	1 380	546	483	275	76
		w	9	5	2	2	-
18	Fahr-, Flugzeugbau- und -wartungsberufe.....	z	2 442	664	681	628	469
		w	21	6	5	5	5
19	Werkzeug- und Formenbauberufe	z	43	14	9	8	12
		w	-	-	-	-	-
20	Feinwerktechnische und verwandte Berufe	z	220	50	55	56	59
		w	107	19	30	24	34
21	Elektroberufe.....	z	1 830	448	492	516	374
		w	53	17	16	19	1
22	Montierer und Metallberufe.....	z	147	40	25	82	-
		w	1	-	-	1	-
23	Berufe der Back-, Konditor-, Süßwarenherstellung.....	z	404	130	140	134	-
		w	91	31	35	25	-
24	Fleischer	z	277	110	85	82	-
		w	11	1	3	7	-
25	Köche	z	3 513	1 223	1 171	1 119	-
		w	815	284	252	279	-
26	Übrige Ernährungsberufe	z	178	57	61	60	-
		w	77	22	28	27	-
27	Hochbauberufe	z	697	285	256	156	-
		w	5	3	1	1	-
28	Tiefbauberufe	z	522	188	217	117	-
		w	4	1	1	2	-
29	Ausbauberufe	z	909	325	354	230	-
		w	6	1	2	3	-
30	Raumausstatter, Polsterer	z	105	28	19	58	-
		w	34	4	5	25	-
31	Berufe in der Holz- und Kunststoffverarbeitung	z	1 355	413	425	499	18
		w	36	12	9	15	-
32	Maler, Lackierer und verwandte Berufe	z	1 651	549	615	487	-
		w	87	33	22	32	-
33	Warenprüfer, Versandfertigmacher	z	671	338	333	-	-
		w	49	23	26	-	-
34	Maschinen-, Anlagenführer	z	105	45	42	18	-
		w	5	4	1	-	-
35	Technische Berufe.....	z	363	98	107	119	39
		w	160	42	48	48	22
36	Techniker.....	z	120	33	41	46	-
		w	23	5	10	8	-
37	Technische Sonderfachkräfte	z	136	37	32	38	29
		w	81	20	20	26	15
38	Technische Zeichner und verwandte Berufe.....	z	107	28	34	35	10
		w	56	17	18	14	7
39	Dienstleistungsberufe.....	z	22 007	7 716	7 883	6 408	-
		w	14 797	5 165	5 230	4 402	-
40	Verkaufspersonal.....	z	2 935	1 359	1 249	327	-
		w	2 149	966	888	295	-
41	Groß- und Einzelhandelskaufleute,	z	3 373	1 025	1 117	1 231	-
	Ein- und Verkaufsfachleute	w	1 772	544	557	671	-
42	Warenkaufleute, a. n. g., Vertreter.....	z	46	13	14	19	-
		w	39	11	10	18	-
43	Bank-, Bausparkassen-, Versicherungsfachleute.....	z	580	192	203	185	-
		w	329	111	104	114	-
44	Andere Dienstleistungskaufleute und	z	1 141	427	361	353	-
	zugehörige Berufe	w	673	256	207	210	-
45	Berufe des Landverkehrs	z	262	74	105	83	-
		w	15	5	7	3	-
46	Berufe des Wasser- und Luftverkehrs.....	z	247	106	62	79	-
		w	6	5	1	-	-

Noch: 8. Schüler/-innen am 2.11.2005 nach Ausbildungsrichtungen, Schularten, Geschlecht und Jahrgangsstufen

Noch: 8.2 Öffentliche berufliche Schulen

Lfd. Nr.	Ausbildungsrichtung		Schüler/ -innen insgesamt	Davon			
	Schulart			1.	2.	3.	4.
	z	w					
		=					
		=					
		=					

noch: Schüler/-innen an Berufsschulen nach Berufsbereichen und Berufsgruppen

47	Berufe des Nachrichtenverkehrs.....	z	80	39	41	-	-
		w	34	14	20	-	-
48	Lagerverwalter, Lager- und Transportarbeiter	z	411	151	124	136	-
		w	22	9	4	9	-
49	Berufe in der Unternehmensleitung, -beratung.....	z	405	125	141	139	-
	und -prüfung	w	319	99	110	110	-
50	Rechnungskaufleute, Informatiker	z	409	135	110	164	-
		w	41	6	11	24	-
51	Büroberufe, kaufmännische Angestellte.....	z	4 870	1 505	1 730	1 635	-
		w	3 729	1 138	1 302	1 289	-
52	Sicherheitsberufe.....	z	155	46	65	44	-
		w	16	4	7	5	-
53	Publizistische, Übersetzungs-, Bibliotheks-	z	61	16	22	23	-
	und verwandte Berufe	w	50	16	17	17	-
54	Künstlerische und zugeordnete Berufe	z	14	-	14	-	-
		w	3	-	3	-	-
55	Übrige Gesundheitsdienstberufe.....	z	1 014	320	327	367	-
		w	987	306	321	360	-
56	Berufe in der Körperpflege.....	z	894	322	294	278	-
		w	854	310	282	262	-
57	Hotel- und Gaststättenberufe	z	3 984	1 480	1 503	1 001	-
		w	3 016	1 109	1 136	771	-
58	Haus- und ernährungswirtschaftliche Berufe	z	757	252	257	248	-
		w	680	233	222	225	-
59	Reinigungs- und Entsorgungsberufe	z	369	129	144	96	-
		w	63	23	21	19	-
60	Sonstige und ohne Angabe	z	178	160	14	4	-
		w	69	58	9	2	-
61	Berufsschule zusammen	z	43 755	14 872	14 836	12 419	1 628
		w	17 135	5 966	5 966	5 139	64

Schüler/-innen in berufsvorbereitenden Maßnahmen

62	Berufsvorbereitungsjahr	z	1 256	761	495	-	-
		w	430	253	177	-	-
63	Berufsvorbereitungsjahr Normalfall	z	295	295	-	-	-
		w	85	85	-	-	-
64	Berufsvorbereitungsjahr für Aussiedler/Ausländer.....	z	-	-	-	-	-
		w	-	-	-	-	-
65	Berufsvorbereitungsjahr Sonderpädagogik.....	z	961	466	495	-	-
		w	345	168	177	-	-
66	Berufsvorbereitende Bildungsmaßnahmen	z	3 981	3 981	-	-	-
		w	1 423	1 423	-	-	-
67	Berufsvorbereitende Maßnahmen zusammen	z	5 237	4 742	495	-	-
		w	1 853	1 676	177	-	-

Schüler/-innen an Berufsfachschulen nach Fachrichtungen bzw. Berufen

68	Altenpflege.....	z	-	-	-	-	-
		w	-	-	-	-	-
69	Kinderpflege.....	z	522	202	168	152	-
		w	490	189	159	142	-
70	Kranken- und Altenpflegehilfe	z	251	124	127	-	-
		w	180	86	94	-	-
71	Masseur und medizinische Bademeister/-in	z	-	-	-	-	-
		w	-	-	-	-	-

Noch: 8. Schüler/-innen am 2.11.2005 nach Ausbildungsrichtungen, Schularten, Geschlecht und Jahrgangsstufen

Noch: 8.2 Öffentliche berufliche Schulen

Lfd. Nr.	Ausbildungsrichtung Schulart		Schüler/ -innen insgesamt	Davon			
				1.	2.	3.	4.
	z = zusammen	w = weiblich		Jahrgangsstufe			
	i = insgesamt						
noch: Schüler/-innen an Berufsfachschulen nach Fachrichtungen bzw. Berufen							
72	Chemielaborant/-in.....	z	-	-	-	-	-
		w	-	-	-	-	-
73	Hauswirtschaft.....	z	1 211	466	395	350	-
		w	1 112	419	362	331	-
74	IT-System-Elektroniker/-in.....	z	87	30	24	33	-
		w	5	2	1	2	-
75	Fachinformatiker/-in - Systemintegration.....	z	218	82	70	66	-
		w	6	3	3	-	-
76	Informatikkaufmann/-frau	z	89	29	20	40	-
		w	11	7	2	2	-
77	Maler/-in und Lackierer/-in	z	72	25	21	26	-
		w	6	3	1	2	-
78	Kaufleute für Bürokommunikation	z	337	134	119	84	-
		w	258	100	95	63	-
79	Mediengestalter/in für Digital- und Printmedien.....	z	45	-	21	24	-
		w	29	-	14	15	-
80	Metallbauer - Fachrichtung Konstruktionstechnik	z	59	25	21	13	-
		w	-	-	-	-	-
81	Sticker	z	-	-	-	-	-
		w	-	-	-	-	-
82	Stricker	z	-	-	-	-	-
		w	-	-	-	-	-
83	Zerspanungsmechaniker/-in	z	37	-	14	10	13
		w	1	-	-	-	1
84	Berufsfachschule zusammen	z	2 928	1 117	1 000	798	13
		w	2 098	809	731	557	1

Schüler/-innen an Höheren Berufsfachschulen nach Fachrichtungen bzw. Berufen

85	Höhere Berufsfachschule für Gesundheitsfachberufe....	z	2 700	938	897	865	-
		w	2 216	751	750	715	-
86	Gesundheits- und Krankenpflege	z	1 292	435	432	425	-
		w	1 031	342	353	336	-
87	Gesundheits- und Kinderkrankenpflege	z	188	66	36	86	-
		w	182	63	35	84	-
88	Medizinisch-technische Laborassistentz.....	z	193	65	58	70	-
		w	158	47	49	62	-
89	Medizinisch-technische Radiologieassistentz.....	z	155	46	63	46	-
		w	127	40	53	34	-
90	Medizinisch-technische Assistenz.....	z	8	4	-	4	-
	für Funktionsdiagnostik	w	-	-	-	-	-
91	Physiotherapie	z	368	125	124	119	-
		w	294	99	96	99	-
92	Hebamme/Entbindungshelfer	z	41	13	13	15	-
		w	41	13	13	15	-
93	Ergotherapie	z	78	28	28	22	-
		w	77	27	28	22	-
94	Diätassistentz.....	z	65	24	20	21	-
		w	61	23	17	21	-
95	Logopädie.....	z	9	9	-	-	-
		w	9	9	-	-	-
96	Medizinische Dokumentation/	z	59	22	15	22	-
	Medizinische Dokumentationsassistentz	w	38	12	13	13	-
97	Orthoptie	z	10	-	10	-	-
		w	10	-	10	-	-
98	Pharmazeutisch-technische Assistenz	z	70	47	23	-	-
		w	66	44	22	-	-
99	Altenpflege	z	164	54	75	35	-
		w	122	32	61	29	-

Noch: 8. Schüler/-innen am 2.11.2005 nach Ausbildungsrichtungen, Schularten, Geschlecht und Jahrgangsstufen

Noch: 8.2 Öffentliche berufliche Schulen

Lfd. Nr.	Ausbildungsrichtung		Schüler/ -innen insgesamt	Davon			
	Schulart			1.	2.	3.	4.
	z	w					
		=					
		=					
		=					

noch: Schüler/-innen an Höheren Berufsfachschulen nach Fachrichtungen bzw. Berufen

100	Höhere Berufsfachschule für Assistenzberufe.....	z	1 053	503	436	114	-
		w	451	195	198	58	-
101	Technische Assistenz für Elektrotechnik.....	z	44	30	14	-	-
	und Datentechnik	w	-	-	-	-	-
102	Technische Assistenz für Informatik	z	160	92	47	21	-
		w	7	6	1	-	-
103	Umweltschutztechnische Assistenz.....	z	46	23	21	2	-
		w	26	10	14	2	-
104	Umweltschutztechnische Assistenz,	z	46	28	18	-	-
	Schwerpunkt Landespflge	w	18	15	3	-	-
105	Gestaltungstechnische Assistenz,	z	48	27	21	-	-
	Schwerpunkt Medien und Design	w	30	20	10	-	-
106	Gestaltungstechnische Assistenz,	z	-	-	-	-	-
	Schwerpunkt Grafik und Design	w	-	-	-	-	-
107	Gestaltungstechnische Assistenz,	z	-	-	-	-	-
	Schwerpunkt Mode und Design	w	-	-	-	-	-
108	Biologisch-technische Assistenz	z	-	-	-	-	-
		w	-	-	-	-	-
109	Kaufmännische Assistenz Informationsverarbeitung....	z	289	123	128	38	-
		w	155	58	75	22	-
110	Kaufmännische Assistenz Fremdsprachen	z	-	-	-	-	-
		w	-	-	-	-	-
111	Kaufmännische Assistenz Bürowirtschaft	z	87	41	46	-	-
		w	61	27	34	-	-
112	Kaufmännische Assistenz Betriebswirtschaft.....	z	44	23	21	-	-
		w	26	15	11	-	-
113	Technisches Zeichnen	z	239	116	120	3	-
		w	97	44	50	3	-
114	Schauspiel	z	-	-	-	-	-
		w	-	-	-	-	-
115	Kaufleute Bürokommunikation	z	38	-	-	38	-
		w	30	-	-	30	-
116	IT-Systemkaufleute.....	z	-	-	-	-	-
		w	-	-	-	-	-
117	Fachinformatiker - Anwendungsentwicklung.....	z	1	-	-	1	-
		w	-	-	-	-	-
118	Fachinformatiker - Systemintegration	z	11	-	-	11	-
		w	1	-	-	1	-
119	Höhere Berufsfachschule für das Sozialwesen	z	857	409	416	32	-
		w	751	354	368	29	-
120	Sozialassistent.....	z	723	355	368	-	-
		w	631	308	323	-	-
121	Familienpflege.....	z	134	54	48	32	-
		w	120	46	45	29	-
122	Höhere Berufsfachschule für Kosmetik	z	87	44	43	-	-
		w	87	44	43	-	-
123	Höhere Berufsfachschulen zusammen	z	4 697	1 894	1 792	1 011	-
		w	3 505	1 344	1 359	802	-

Schüler/-innen an Fachoberschulen nach Fachrichtungen

124	Wirtschaft.....	z	199	-	199	-	-
		w	119	-	119	-	-
125	Metalltechnik.....	z	118	-	118	-	-
		w	21	-	21	-	-
126	Elektrotechnik	z	130	-	130	-	-
		w	5	-	5	-	-
127	Bautechnik	z	86	-	86	-	-
		w	17	-	17	-	-

Noch: 8. Schüler/-innen am 2.11.2005 nach Ausbildungsrichtungen, Schularten, Geschlecht und Jahrgangsstufen

Noch: 8.2 Öffentliche berufliche Schulen

Lfd. Nr.	Ausbildungsrichtung Schulart		Schüler/ -innen insgesamt	Davon			
				1.	2.	3.	4.
	z = zusammen	w = weiblich		Jahrgangsstufe			
noch: Schüler/-innen an Fachoberschulen nach Fachrichtungen							
128	Ernährung und Hauswirtschaft.....	z	71	-	71	-	-
		w	45	-	45	-	-
129	Sozialpädagogik	z	163	26	137	-	-
		w	130	22	108	-	-
130	Gestaltung	z	66	23	43	-	-
		w	48	13	35	-	-
131	Informatik.....	z	26	-	26	-	-
		w	3	-	3	-	-
132	Verwaltung.....	z	49	-	49	-	-
		w	32	-	32	-	-
133	Fachoberschule zusammen.....	z	908	49	859	-	-
		w	420	35	385	-	-
Schüler/-innen an Fachgymnasien nach Fachrichtungen							
Technischer Zweig							
134	Bautechnik.....	z	309	110	101	98	-
		w	123	43	36	44	-
135	Elektrotechnik.....	z	214	98	61	55	-
		w	13	6	5	2	-
136	Metalltechnik	z	180	62	62	56	-
		w	32	13	12	7	-
137	Datenverarbeitungstechnik	z	243	70	91	82	-
		w	40	18	15	7	-
138	Gestaltungs- und Medientechnik	z	113	49	45	19	-
		w	38	16	13	9	-
139	Wirtschaftlicher Zweig.....	z	1 669	614	550	505	-
		w	961	351	313	297	-
140	Ernährungswissenschaftlicher Zweig	z	301	112	103	86	-
		w	203	74	62	67	-
141	Gesundheit und Soziales.....	z	539	207	181	151	-
		w	453	165	158	130	-
142	Sonstige (Berufsausbildung mit Abitur).....	z	510	125	144	117	124
	gemäß Schulgesetz M-V	w	163	33	44	47	39
143	Fachgymnasium zusammen	z	4 078	1 447	1 338	1 169	124
		w	2 026	719	658	610	39
Schüler/-innen an Fachschulen nach Berufsbereichen und Berufen							
144	Berufe in der Land-, Tier-, Forstwirtschaft	z	246	132	66	48	-
	und im Gartenbau	w	63	48	7	8	-
145	Staatlich geprüfte/r Wirtschaftler/-in.....	z	51	27	17	7	-
	Fachrichtung Landwirtschaft	w	5	4	1	-	-
146	Landwirtschaftsmeister/-in	z	24	13	5	6	-
		w	2	1	-	1	-
147	Pferdewirtschaftsmeister/-in.....	z	15	15	-	-	-
		w	11	11	-	-	-
148	Agrartechniker/-in	z	35	-	-	35	-
		w	7	-	-	7	-
149	Gärtner/-in	z	13	13	-	-	-
		w	3	3	-	-	-
150	Agrarbetriebswirt/-in	z	83	39	44	-	-
		w	11	5	6	-	-
151	Hauswirtschaftliche/-r Betriebswirt/-in.....	z	25	25	-	-	-
		w	24	24	-	-	-
152	Fertigungsberufe.....	z	-	-	-	-	-
		w	-	-	-	-	-
153	Technische Berufe.....	z	143	80	45	18	-
		w	10	3	4	3	-
154	Energietechniker/-in	z	48	48	-	-	-
		w	-	-	-	-	-

Noch: 8. Schüler/-innen am 2.11.2005 nach Ausbildungsrichtungen, Schularten, Geschlecht und Jahrgangsstufen

Noch: 8.2 Öffentliche berufliche Schulen

Lfd. Nr.	Ausbildungsrichtung		Schüler/ -innen insgesamt	Davon			
	Schulart			1.	2.	3.	4.
	z	= zusammen		Jahrgangsstufe			
	w	= weiblich					
	i	= insgesamt					
noch: Schüler/-innen an Fachschulen nach Berufsbereichen und Berufen							
155	Fertigungstechniker/-in	z	-	-	-	-	-
		w	-	-	-	-	-
156	Bautechniker/-in	z	50	32	-	18	-
		w	6	3	-	3	-
157	Umweltschutztechniker/-in	z	-	-	-	-	-
		w	-	-	-	-	-
158	Informations-, Kommunikationstechniker/-in	z	-	-	-	-	-
		w	-	-	-	-	-
159	Konstruktionstechniker/-in (Maschinenbau)	z	45	-	45	-	-
		w	4	-	4	-	-
160	Dienstleistungsberufe.....	z	1 653	505	624	403	121
		w	1 204	345	470	311	78
161	Staatlich geprüfte/r Betriebswirt/-in	z	212	56	66	40	50
	FR Betriebswirtschaft	w	146	40	43	27	36
162	Staatlich geprüfte/r Betriebswirt/-in	z	48	24	24	-	-
	FR Hotel- und Gaststättengewerbe	w	31	16	15	-	-
163	Nautischer Schiffsoffizier.....	z	59	29	30	-	-
		w	-	-	-	-	-
164	Technischer Wachoffizier.....	z	43	23	20	-	-
		w	-	-	-	-	-
165	Schiffsmaschinist bis 750 kW	z	12	12	-	-	-
		w	1	1	-	-	-
166	Offizier/Kapitän bis BRZ 500	z	23	23	-	-	-
		w	2	2	-	-	-
167	Kapitän bis BRZ 150.....	z	9	9	-	-	-
		w	-	-	-	-	-
168	Staatlich anerkannte/r Erzieher/-in, o.n.A.	z	619	147	227	174	71
		w	522	131	204	145	42
169	Staatlich anerkannte/r Heilerzieher/-in	z	578	182	207	189	-
		w	453	155	159	139	-
170	Facherzieher/-in für Musik	z	20	-	20	-	-
		w	20	-	20	-	-
171	Facherzieher/-in für verhaltensauffällige Kinder	z	19	-	19	-	-
	und Jugendliche	w	19	-	19	-	-
172	Hauswirtschaft.....	z	11	-	11	-	-
		w	10	-	10	-	-
173	Fachschule zusammen	z	2 042	717	735	469	121
		w	1 277	396	481	322	78
174	Insgesamt.....	z	63 645	24 838	21 055	15 866	1 886
		w	28 314	10 945	9 757	7 430	182

9. Schüler/-innen am 2.11.2005 mit Fremdsprachenunterricht nach Schularten

Schulart	Englisch	Französisch	Russisch	Latein	Spanisch	Polnisch	Schwedisch	Deutsch für Ausländer und Aussiedler
Berufliche Schulen insgesamt								
Berufsschule (ohne BVM).....	32 634	13	3	-	-	-	-	-
Berufsvorbereitende Maßnahmen.....	129	-	-	-	-	-	-	76
Berufsfachschule.....	2 578	-	-	-	-	-	-	-
Höhere Berufsfachschule.....	3 182	106	41	41	17	1	9	-
Fachoberschule.....	908	-	-	-	-	-	-	-
Fachgymnasium.....	4 003	2 723	697	-	43	57	-	-
Fachschule.....	1 871	48	1	-	-	-	-	-
Insgesamt.....	45 305	2 890	742	41	60	58	9	76
Öffentliche berufliche Schulen								
Berufsschule (ohne BVM).....	32 569	2	3	-	-	-	-	-
Berufsvorbereitende Maßnahmen.....	129	-	-	-	-	-	-	-
Berufsfachschule.....	2 228	-	-	-	-	-	-	-
Höhere Berufsfachschule.....	1 869	-	-	-	-	-	-	-
Fachoberschule.....	908	-	-	-	-	-	-	-
Fachgymnasium.....	4 003	2 723	697	-	43	57	-	-
Fachschule.....	1 639	48	1	-	-	-	-	-
Zusammen.....	43 345	2 773	701	-	43	57	-	-

10. Berufliche Schulen und deren Schüler/-innen am 2.11.2005 nach Kreisen ^{*)}

Kreisfreie Stadt Landkreis Land	Berufliche Schulen insgesamt			Darunter öffentliche berufliche Schulen		
	Schulen	Schüler/-innen		Schulen	Schüler/-innen	
		insgesamt	weiblich		zusammen	weiblich
Kreisfreie Städte						
Greifswald.....	5	4 932	2 475	3	4 313	2 002
Neubrandenburg.....	6	4 871	2 578	4	4 709	2 507
Rostock.....	10	12 467	5 826	7	11 312	4 932
Schwerin.....	10	11 593	5 825	5	10 159	4 666
Stralsund.....	5	3 452	1 542	2	3 297	1 494
Wismar.....	2	3 860	1 623	2	3 860	1 623
Landkreise						
Bad Doberan.....	1	1 598	854	1	1 598	854
Demmin.....	1	2 091	742	1	2 091	742
Güstrow.....	6	4 164	1 603	5	4 086	1 538
Ludwigslust.....	2	2 459	1 019	1	2 379	951
Mecklenburg-Strelitz.....	1	2 340	743	1	2 340	743
Müritz.....	4	3 108	1 676	2	2 809	1 499
Nordvorpommern.....	3	2 563	953	2	2 489	879
Nordwestmecklenburg.....	-	-	-	-	-	-
Ostvorpommern.....	5	2 858	1 380	2	2 663	1 249
Parchim.....	1	1 334	648	1	1 334	648
Rügen.....	3	2 347	1 258	1	2 014	1 001
Uecker-Randow.....	2	2 192	986	2	2 192	986
Mecklenburg-Vorpommern.....	67	68 229	31 731	42	63 645	28 314

*) Zuordnung erfolgt nach dem Standort der beruflichen Schulen (Stammschule einschl. Nebenstellen).

11. Schüler/-innen am 2.11.2005 nach Kreisen ^{*)} und Schularten

Kreisfreie Stadt Landkreis Land	Schüler/ -innen insgesamt	Davon						
		Berufsschule (ohne BVM)	Berufsvorbereitende Maßnahmen	Berufsfachschule	Höhere Berufsfachschule	Fach- oberschule	Fach- gymnasium	Fachschule
Berufliche Schulen insgesamt								
Kreisfreie Städte								
Greifswald.....	4 932	2 867	278	129	1 216	66	232	144
Neubrandenburg.....	4 871	2 849	537	260	600	83	317	225
Rostock	12 467	8 025	664	436	1 699	244	945	454
Schwerin	11 593	6 708	726	709	2 105	227	640	478
Stralsund	3 452	2 244	183	117	298	93	282	235
Wismar.....	3 860	2 797	365	175	312	46	165	-
Landkreise								
Bad Doberan	1 598	1 366	129	78	-	25	-	-
Demmin	2 091	1 464	311	164	-	-	152	-
Güstrow.....	4 164	2 407	425	189	451	27	237	428
Ludwigslust.....	2 459	1 693	201	187	150	-	228	-
Mecklenburg-Strelitz.....	2 340	1 443	220	278	160	26	-	213
Müritz	3 108	2 124	245	291	245	-	164	39
Nordvorpommern.....	2 563	1 853	247	81	140	23	219	-
Nordwestmecklenburg	-	-	-	-	-	-	-	-
Ostvorpommern	2 858	2 112	166	206	207	26	141	-
Parchim	1 334	699	136	213	65	-	221	-
Rügen.....	2 347	1 716	189	142	257	22	-	21
Uecker-Randow	2 192	1 464	291	172	93	-	135	37
Mecklenburg-Vorpommern.....	68 229	43 831	5 313	3 827	7 998	908	4 078	2 274
Öffentliche berufliche Schulen								
Kreisfreie Städte								
Greifswald.....	4 313	2 867	278	129	741	66	232	-
Neubrandenburg.....	4 709	2 849	537	157	555	83	317	211
Rostock	11 312	8 025	664	209	771	244	945	454
Schwerin	10 159	6 708	726	399	981	227	640	478
Stralsund	3 297	2 244	183	117	217	93	282	161
Wismar.....	3 860	2 797	365	175	312	46	165	-
Landkreise								
Bad Doberan	1 598	1 366	129	78	-	25	-	-
Demmin	2 091	1 464	311	164	-	-	152	-
Güstrow.....	4 086	2 407	425	189	373	27	237	428
Ludwigslust.....	2 379	1 693	201	187	70	-	228	-
Mecklenburg-Strelitz.....	2 340	1 443	220	278	160	26	-	213
Müritz	2 809	2 048	169	158	231	-	164	39
Nordvorpommern.....	2 489	1 853	247	81	66	23	219	-
Nordwestmecklenburg	-	-	-	-	-	-	-	-
Ostvorpommern	2 663	2 112	166	156	62	26	141	-
Parchim	1 334	699	136	213	65	-	221	-
Rügen.....	2 014	1 716	189	66	-	22	-	21
Uecker-Randow	2 192	1 464	291	172	93	-	135	37
Mecklenburg-Vorpommern.....	63 645	43 755	5 237	2 928	4 697	908	4 078	2 042

*) Zuordnung erfolgt nach dem Standort der beruflichen Schulen (Stammschule einschl. Nebenstellen).

12. Schüler/-innen am 2.11.2005 nach Herkunftskreisen *) und Schularten

Kreisfreie Stadt Landkreis Land	Schüler/ -innen insgesamt	Davon						
		Berufsschule (ohne BVM)	Berufsvorbereitende Maßnahmen	Berufsfachschule	Höhere Berufsfachschule	Fach- oberschule	Fach- gymnasium	Fachschule
Berufliche Schulen insgesamt								
Kreisfreie Städte								
Greifswald	2 400	1 436	152	125	434	53	150	50
Neubrandenburg	3 957	2 871	319	147	310	60	143	107
Rostock	8 373	5 606	520	254	988	168	499	338
Schwerin	5 099	3 287	264	246	677	91	348	186
Stralsund	2 525	1 805	111	52	272	48	115	122
Wismar	1 911	1 293	160	119	222	34	63	20
Landkreise								
Bad Doberan	4 148	2 711	290	170	396	75	375	131
Demmin	3 149	1 869	365	278	365	13	180	79
Güstrow	4 257	2 542	430	244	504	48	264	225
Ludwigslust	4 338	2 602	398	343	495	49	341	110
Mecklenburg-Strelitz	2 992	1 825	387	269	247	22	103	139
Müritz	2 644	1 745	208	179	222	5	194	91
Nordvorpommern	3 901	2 381	333	174	515	53	339	106
Nordwestmecklenburg	3 798	2 441	370	252	385	49	208	93
Ostvorpommern	4 051	2 701	225	229	546	51	191	108
Parchim	3 401	2 024	253	291	406	39	299	89
Rügen	3 144	2 362	199	118	264	33	109	59
Uecker-Randow	2 974	1 787	306	267	342	12	153	107
Mecklenburg-Vorpommern	67 062	43 288	5 290	3 757	7 590	903	4 074	2 160
Übrige Bundesländer	1 167	543	23	70	408	5	4	114
Insgesamt	68 229	43 831	5 313	3 827	7 998	908	4 078	2 274
Öffentliche berufliche Schulen								
Kreisfreie Städte								
Greifswald	2 190	1 435	150	109	281	53	150	12
Neubrandenburg	3 850	2 870	316	101	258	60	143	102
Rostock	7 756	5 606	519	167	471	168	499	326
Schwerin	4 705	3 287	263	173	359	91	348	184
Stralsund	2 381	1 805	109	39	163	48	115	102
Wismar	1 832	1 289	157	86	185	34	63	18
Landkreise								
Bad Doberan	3 895	2 711	289	123	197	75	375	125
Demmin	2 902	1 866	362	206	221	13	180	54
Güstrow	4 089	2 534	423	206	392	48	264	222
Ludwigslust	4 098	2 599	392	307	301	49	341	109
Mecklenburg-Strelitz	2 883	1 823	379	219	204	22	103	133
Müritz	2 446	1 700	185	115	159	5	194	88
Nordvorpommern	3 575	2 379	325	120	284	53	339	75
Nordwestmecklenburg	3 572	2 441	368	172	242	49	208	92
Ostvorpommern	3 686	2 698	224	191	279	51	191	52
Parchim	3 193	2 021	251	237	261	39	299	85
Rügen	2 899	2 361	199	75	68	33	109	54
Uecker-Randow	2 791	1 787	303	226	211	12	153	99
Mecklenburg-Vorpommern	62 743	43 212	5 214	2 872	4 536	903	4 074	1 932
Übrige Bundesländer	902	543	23	56	161	5	4	110
Zusammen	63 645	43 755	5 237	2 928	4 697	908	4 078	2 042

*) Als Herkunftskreis gilt für Schüler/-innen, die einen Ausbildungsvertrag mit einem Betrieb haben, der Kreis, in dem sich der Ausbildungsbetrieb befindet. Für alle übrigen Schüler/-innen wird als Herkunftskreis der Heimatkreis (Wohnort) zugrunde gelegt.

13. Absolventen/Abgänger der beruflichen Schulen des Schuljahres 2004/05 nach Schul- und Abschlussarten

Schulart	Absolventen/ Abgänger insgesamt	Davon						ohne Angabe einer Zeugnisart
		Abgangs- zeugnis	Abschluss- zeugnis	darunter zusätzlich erworben				
				Haupt- schul- abschluss	Real- schul- abschluss	Fachhoch- schulreife	allgemeine Hoch- schulreife	
Berufliche Schulen insgesamt								
Berufsschule (ohne BVM).....	13 809	2 004	11 805	443	462	34	-	-
Berufsvorbereitende Maßnahmen.....	4 560	1 392	3 168	586	11	-	-	-
Berufsfachschule.....	1 098	157	941	1	163	-	-	-
Höhere Berufsfachschule.....	2 343	182	2 161	-	-	26	-	-
Fachoberschule.....	884	65	819	-	-	819	-	-
Fachgymnasium.....	1 117	74	1 043	-	-	34	1 009	-
Fachschule.....	742	27	684	-	-	135	-	31
Insgesamt.....	24 553	3 901	20 621	1 030	636	1 048	1 009	31
Öffentliche berufliche Schulen								
Berufsschule (ohne BVM).....	13 770	2 004	11 766	443	453	34	-	-
Berufsvorbereitende Maßnahmen.....	4 508	1 388	3 120	538	11	-	-	-
Berufsfachschule.....	792	141	651	1	130	-	-	-
Höhere Berufsfachschule.....	1 574	98	1 476	-	-	15	-	-
Fachoberschule.....	884	65	819	-	-	819	-	-
Fachgymnasium.....	1 117	74	1 043	-	-	34	1 009	-
Fachschule.....	653	25	597	-	-	105	-	31
Zusammen.....	23 298	3 795	19 472	982	594	1 007	1 009	31

14. Absolventen des Schuljahres 2004/05 aus Fachoberschulen und Fachgymnasien mit Fachhochschul- und allgemeiner Hochschulreife nach Geburtsjahren und Geschlecht

Geburtsjahr	Fachoberschule		Fachgymnasium			
	mit Fachhochschulreife		mit Fachhochschulreife		mit allgemeiner Hochschulreife	
	zusammen	weiblich	zusammen	weiblich	zusammen	weiblich
1986 und später.....	59	49	8	3	277	164
1985.....	120	60	9	3	505	247
1984.....	176	85	14	8	183	74
1983.....	154	62	1	1	28	15
1982.....	104	28	-	-	10	3
1981.....	72	21	2	-	3	1
1980.....	51	19	-	-	1	-
1979.....	29	13	-	-	2	1
1978.....	19	7	-	-	-	-
1977.....	14	2	-	-	-	-
1976.....	10	5	-	-	-	-
1975.....	3	-	-	-	-	-
1974.....	2	1	-	-	-	-
1973 und früher.....	6	2	-	-	-	-
Insgesamt.....	819	354	34	15	1 009	505

15. Absolventen/Abgänger der beruflichen Schulen des Schuljahres 2004/05 nach Kreisen ^{*)}, Abschlussarten und Geschlecht

Kreisfreie Stadt Landkreis Land	Absolventen/Abgänger		Davon					
			Abgangszeugnis		Abschlusszeugnis		ohne Angabe einer Zeugnisart	
	insgesamt	weiblich	zusammen	weiblich	zusammen	weiblich	zusammen	weiblich
Berufliche Schulen insgesamt								
Kreisfreie Städte								
Greifswald.....	1 778	939	223	98	1 555	841	-	-
Neubrandenburg.....	1 812	953	272	105	1 540	848	-	-
Rostock.....	4 473	2 015	531	190	3 942	1 825	-	-
Schwerin.....	3 821	1 912	653	221	3 168	1 691	-	-
Stralsund.....	1 264	526	81	19	1 183	507	-	-
Wismar.....	1 314	544	223	72	1 091	472	-	-
Landkreise								
Bad Doberan.....	566	308	101	31	465	277	-	-
Demmin.....	835	282	153	35	682	247	-	-
Güstrow.....	1 551	651	303	96	1 217	540	31	15
Ludwigslust.....	879	354	179	40	700	314	-	-
Mecklenburg-Strelitz.....	806	271	136	33	670	238	-	-
Müritz.....	1 127	623	112	29	1 015	594	-	-
Nordvorpommern.....	934	382	104	23	830	359	-	-
Nordwestmecklenburg.....	-	-	-	-	-	-	-	-
Ostvorpommern.....	1 046	509	236	93	810	416	-	-
Parchim.....	459	187	112	39	347	148	-	-
Rügen.....	959	491	242	104	717	387	-	-
Uecker-Randow.....	929	356	240	69	689	287	-	-
Mecklenburg-Vorpommern.....	24 553	11 303	3 901	1 297	20 621	9 991	31	15
Öffentliche berufliche Schulen								
Kreisfreie Städte								
Greifswald.....	1 542	735	193	71	1 349	664	-	-
Neubrandenburg.....	1 780	945	270	104	1 510	841	-	-
Rostock.....	4 233	1 828	496	167	3 737	1 661	-	-
Schwerin.....	3 506	1 650	632	203	2 874	1 447	-	-
Stralsund.....	1 187	507	80	19	1 107	488	-	-
Wismar.....	1 314	544	223	72	1 091	472	-	-
Landkreise								
Bad Doberan.....	566	308	101	31	465	277	-	-
Demmin.....	835	282	153	35	682	247	-	-
Güstrow.....	1 514	619	303	96	1 180	508	31	15
Ludwigslust.....	849	331	172	35	677	296	-	-
Mecklenburg-Strelitz.....	806	271	136	33	670	238	-	-
Müritz.....	990	531	105	26	885	505	-	-
Nordvorpommern.....	914	362	104	23	810	339	-	-
Nordwestmecklenburg.....	-	-	-	-	-	-	-	-
Ostvorpommern.....	1 003	478	236	93	767	385	-	-
Parchim.....	459	187	112	39	347	148	-	-
Rügen.....	871	415	239	101	632	314	-	-
Uecker-Randow.....	929	356	240	69	689	287	-	-
Mecklenburg-Vorpommern.....	23 298	10 349	3 795	1 217	19 472	9 117	31	15

*) Zuordnung erfolgt nach dem Standort der beruflichen Schulen (Stammsschule einschl. Nebenstellen).