

Haushaltsplan 2010/2011

Gesamtplan

**Mecklenburg
Vorpommern**



Haushaltsgesetz,
Haushaltsbegleitgesetz,
Zusammenfassende
Darstellungen und Übersichten

Herausgeber:

Finanzministerium Mecklenburg-Vorpommern
Schloßstraße 9 - 11, 19053 Schwerin
Homepage: <http://www.fm.mv-regierung.de>
E-Mail: fm-presse@fm.mv-regierung.de

Redaktion:

Abteilung Haushalt und Finanzwirtschaft
Referat IV 200
im Finanzministerium Mecklenburg-Vorpommern

Übersichten

Teil A		
Sachhaushalt		Seite
I.	Haushaltsgesetz (vom Landtag beschlossen am 17.12.2009)	3
II.	Haushaltsbegleitgesetz (vom Landtag beschlossen am 17.12.2009)	33
III.	Zusammenfassende Darstellungen	39
IV.	Gruppierungsübersicht	73
V.	Funktionenübersicht	85
VI.	Haushaltsquerschnitt	105
VII.	Übersicht über die den Haushalt in Einnahmen und Ausgaben durch- laufenden Posten	149
VIII.	Beteiligungen des Landes Mecklenburg-Vorpommern	151
Teil B		
Zusammenfassende Darstellungen und Übersichten		
- Stellenplan 2010/2011 -		155

Teil A

Sachhaushalt

I. Haushaltsgesetz

Gesetz über die Feststellung des Haushaltsplans des Landes Mecklenburg-Vorpommern für die Haushaltsjahre 2010 und 2011 und die Festlegung der Verbundquoten des Kommunalen Finanzausgleichs in den Jahren 2010 und 2011

Vom 18. Dezember 2009

Der Landtag hat das folgende Gesetz beschlossen:

Artikel 1

Gesetz über die Feststellung des Haushaltsplans des Landes Mecklenburg-Vorpommern für die Haushaltsjahre 2010 und 2011 (Haushaltsgesetz 2010/2011)

§ 1

Feststellung des Haushaltsplans

(1) Der diesem Gesetz als Anlage beigefügte Haushaltsplan des Landes Mecklenburg-Vorpommern für die Haushaltsjahre 2010 und 2011 wird in Einnahmen und Ausgaben auf

1. 7 070 610 500 Euro für das Haushaltsjahr 2010 und
2. 7 011 831 400 Euro für das Haushaltsjahr 2011

festgestellt.

(2) Hinsichtlich der Verpflichtungsermächtigungen wird der diesem Gesetz als Anlage beigefügte Haushaltsplan des Landes Mecklenburg-Vorpommern für die Haushaltsjahre 2010 und 2011 auf

1. 1 404 110 000 Euro für das Haushaltsjahr 2010 und
2. 975 516 000 Euro für das Haushaltsjahr 2011

festgestellt.

§ 2

Kreditermächtigungen

(1) Das Finanzministerium darf zur Deckung der Ausgaben Kredite bis zum Höchstbetrag von

1. 0 Euro für das Haushaltsjahr 2010 und
2. 0 Euro für das Haushaltsjahr 2011

aufnehmen.

(2) Das Finanzministerium darf ab Oktober des Haushaltsjahres im Vorgriff auf die Kreditermächtigung des nächsten Haushaltsjahres Kredite bis zur Höhe von 1 Prozent des nach § 1 Absatz 1 hinsichtlich Einnahmen und Ausgaben für das laufende Haushaltsjahr festgestellten Betrags aufnehmen. Kredite in Höhe von 1 bis 3 Prozent des nach § 1 Absatz 1 hinsichtlich Einnahmen und Ausgaben für das laufende Jahr festgestellten Betrags darf das Finanzministerium mit Einwilligung des Finanzausschusses des Landtags aufnehmen. Die nach den Sätzen 1 und 2 aufgenommenen Kredite sind auf die Kreditermächtigung des nächsten Haushaltsjahres anzurechnen.

(3) Über die Ermächtigung nach Absatz 1 hinaus darf das Finanzministerium Kredite aufnehmen

1. zur Tilgung von im laufenden Haushaltsjahr fällig werdenden Krediten, deren Höhe sich aus Nummer 1.2 des Kreditfinanzierungsplans (Teil III des Gesamtplans) ergibt, und
2. zur Marktpflege für Emissionen des Landes, soweit die Ausgaben für Ankäufe die Einnahmen aus Wiederverkäufen übersteigen. Ein Überschuss der Einnahmen über die Ausgaben ist auf die Ermächtigung nach Absatz 1 anzurechnen.

Der Kreditrahmen des laufenden Haushaltsjahres erhöht sich ferner um die Beträge, die notwendig werden

1. zur vorzeitigen Tilgung von Schulden,
2. zur Tilgung von kurzfristigen Krediten,

wenn und soweit diese wegen ihrer Unvorhersehbarkeit im Kreditfinanzierungsplan nicht enthalten sind.

(4) Das Finanzministerium darf Darlehen, die der Bund den Ländern zweckgebunden gewährt, mit dem auf Mecklenburg-Vorpommern entfallenden Anteil aufnehmen. Die Kreditermächtigung nach Absatz 1 erhöht sich um die nach Satz 1 aufgenommenen Beträge.

(5) Im Rahmen der Finanzierung am Kreditmarkt können auch ergänzende Vereinbarungen getroffen werden, die der Steuerung von Zinsänderungsrisiken sowie der Erzielung günstiger Konditionen und ähnlichen Zwecken bei neuen Krediten und bestehenden Schulden dienen.

(6) Der Zeitpunkt der Kreditaufnahme ist nach der Kassenlage, den jeweiligen Kapitalmarktverhältnissen und den gesamtwirtschaftlichen Erfordernissen zu bestimmen.

(7) Das Finanzministerium darf zur Verstärkung der Betriebsmittel Kassenverstärkungskredite bis zu 12 Prozent des nach § 1 Absatz 1 hinsichtlich Einnahmen und Ausgaben für das laufende Haushaltsjahr festgestellten Betrags aufnehmen.

(8) Das Finanzministerium wird ermächtigt, dem Universitätsklinikum Greifswald der Ernst-Moritz-Arndt-Universität Greifswald (Anstalt des öffentlichen Rechts) im Rahmen des § 9 Absatz 6 der Landesverordnung über die Errichtung des Universitätsklinikums Greifswald der Ernst-Moritz-Arndt-Universität Greifswald als Anstalt des öffentlichen Rechts vom 24. September 2002 (GVOBl. M-V S. 681), die durch die Verordnung vom 6. Oktober 2004 (GVOBl. M-V S. 487) geändert worden ist, sowie dem Universitätsklinikum Rostock der Universität Rostock (Anstalt des öffentlichen Rechts) im Rahmen des § 9 Absatz 6 der Landesverordnung über die Errichtung des Universitätsklinikums Rostock der Universität Rostock als Anstalt des öffentlichen Rechts vom 22. November 2005 (GVOBl. M-V S. 562) zinsfreie Kassenverstärkungskredite zu gewähren. Das Nähere regelt das Finanzministerium im Be-

nehmen mit dem Ministerium für Bildung, Wissenschaft und Kultur sowie den Universitätskliniken Greifswald und Rostock. Der Finanzausschuss des Landtages ist zu unterrichten.

(9) Mehreinnahmen aus Steuern, Länderfinanzausgleich und Bundesergänzungszuweisungen sind zur zusätzlichen Schuldentilgung, zur Verminderung des Kreditbedarfs oder zur Bildung von Rücklagen zur Deckung von Verpflichtungen zu verwenden, soweit sie nicht zur Deckung unabweisbarer Mehrausgaben in dem laufenden Haushaltsjahr benötigt werden. Zur Begrenzung der Neuverschuldung können Rücklagen aufgelöst werden.

(10) Das Universitätsklinikum Greifswald der Ernst-Moritz-Arndt-Universität Greifswald (Anstalt des öffentlichen Rechts) sowie das Universitätsklinikum Rostock der Universität Rostock (Anstalt des öffentlichen Rechts) dürfen entsprechend § 9 Absatz 5 der Landesverordnung über die Errichtung des Universitätsklinikums Greifswald der Ernst-Moritz-Arndt-Universität Greifswald als Anstalt des öffentlichen Rechts sowie § 9 Absatz 5 der Landesverordnung über die Errichtung des Universitätsklinikums Rostock der Universität Rostock als Anstalt des öffentlichen Rechts zur Deckung von Ausgaben für Investitionen Kredite bis zur Höhe von jeweils 3 000 000 Euro aufnehmen, wenn deren Refinanzierung (Zins und Tilgung) gesichert ist. Der Finanzausschuss des Landtags ist über die Höhe der aufgenommenen Kredite, den investiven Verwendungszweck und über die Ausgestaltung der Refinanzierung zeitnah zu unterrichten.

(11) Über die Ermächtigung nach Absatz 10 hinaus dürfen das Universitätsklinikum Greifswald der Ernst-Moritz-Arndt-Universität Greifswald (Anstalt des öffentlichen Rechts) und das Universitätsklinikum Rostock der Universität Rostock (Anstalt des öffentlichen Rechts) im Einvernehmen mit dem Finanzministerium Kredite zweckgebunden zum Erwerb von umliegenden Krankenhäusern oder Geschäftsanteilen daran aufnehmen, wenn deren Refinanzierung (Zins und Tilgung) gesichert ist. Der Finanzausschuss des Landtags ist über die Höhe der aufgenommenen Kredite, den Verwendungszweck und über die Ausgestaltung der Refinanzierung zeitnah zu unterrichten.

(12) Über die Ermächtigungen nach den Absätzen 10 und 11 hinaus darf das Universitätsklinikum Greifswald der Ernst-Moritz-Arndt-Universität Greifswald (Anstalt des öffentlichen Rechts) in den Haushaltsjahren 2010 und 2011 Kredite zweckgebunden zur Finanzierung einer Bauinvestition (Neubau Mensa und Speisenversorgung) bis zur Höhe von 12 800 000 Euro aufnehmen, wenn dessen Refinanzierung (Zins und Tilgung) gesichert ist. Der Finanzausschuss des Landtags ist über die Höhe des aufgenommenen Kredits, den investiven Verwendungszweck und über die Ausgestaltung der Refinanzierung zeitnah zu unterrichten. Im Rahmen der Kreditfinanzierung der Baumaßnahme wird abweichend von § 5 Absatz 1 Buchstabe b) Gesetz zur Errichtung des Sondervermögens „Betrieb für Bau und Liegenschaften Mecklenburg-Vorpommern“ vom 17. Dezember 2001 (GVOBl. M-V S. 600) und § 2 Absatz 5 Satz 1 der Landesverordnung über die Errichtung des Universitätsklinikums Greifswald der Ernst-Moritz-Arndt-Universität Greifswald als Anstalt des öffentlichen Rechts dem Universitätsklinikum Greifswald für den Mensa-Neubau die Bauherreneigenschaft und die Baudurchführung übertragen.

(13) Über die Ermächtigungen nach den Absätzen 10 und 11 hinaus darf das Universitätsklinikum Rostock der Universität Rostock (Anstalt des öffentlichen Rechts) in den Haushaltsjahren 2010 und 2011 Kredite zweckgebunden zur teilweisen Finanzierung der Baumaßnahmen „Neubau Ver- und Entsorgungszentrum 1. Bauabschnitt“, „Neubau Zentrale Medizinische Funktionen“ sowie „Teilsanierung und Umbau Altbau der Klinik für Chirurgie“ bis zur Gesamthöhe von 6 000 000 Euro aufnehmen, wenn deren Refinanzierung (Zins und Tilgung) gesichert ist. Der Finanzausschuss des Landtags ist über die Höhe der aufgenommenen Kredite, die investiven Verwendungszwecke und über die Ausgestaltung der Refinanzierungen zeitnah zu unterrichten.

§ 3

Betragsgrenze nach § 37 Absatz 2 Buchstabe a und § 38 Absatz 1 Satz 2 der Landeshaushaltsordnung Mecklenburg-Vorpommern

(1) Der Betrag nach § 37 Absatz 2 Buchstabe a der Landeshaushaltsordnung Mecklenburg-Vorpommern wird auf 1 500 000 Euro festgesetzt.

(2) Der Betrag nach § 38 Absatz 1 Satz 2 der Landeshaushaltsordnung Mecklenburg-Vorpommern wird auf 3 000 000 Euro festgesetzt. Für überplanmäßige oder außerplanmäßige Verpflichtungsermächtigungen, bei denen die Ausgaben nur in einem Haushaltsjahr fällig werden, wird der Betrag auf 1 500 000 Euro festgesetzt. Wenn überplanmäßige oder außerplanmäßige Ausgaben und überplanmäßige oder außerplanmäßige Verpflichtungsermächtigungen zusammentreffen, gilt insgesamt der in Satz 1 genannte Betrag; Absatz 1 bleibt unberührt.

§ 4

Haushaltswirtschaftliche Sperren

Das Finanzministerium darf Ausgaben sperren, wenn und soweit für den damit verbundenen Zweck unvorhergesehen von anderer Seite Zuwendungen bereitgestellt werden. Die dadurch frei gewordenen Beträge sind zur Minderung des Bedarfs an Kreditmarktmitteln zu verwenden. § 41 der Landeshaushaltsordnung Mecklenburg-Vorpommern bleibt unberührt. Die nach Satz 1 und nach § 41 der Landeshaushaltsordnung Mecklenburg-Vorpommern gesperrten Beträge sind in der Landeshaushaltsrechnung als Minderausgabe nachzuweisen.

§ 5

Maßnahmen zur Beschäftigungsförderung

(1) Für die Beschäftigung von Arbeitnehmern im Rahmen von Maßnahmen zur Beschäftigungsförderung dürfen, auch ohne dass die Voraussetzungen von § 38 Absatz 1 Satz 1 der Landeshaushaltsordnung Mecklenburg-Vorpommern vorliegen, bei Titeln der Gruppe 427 für die Dauer der von der Bundesagentur für Arbeit zugesagten Förderung Arbeitsverträge über das Haushaltsjahr hinaus abgeschlossen werden.

(2) Einnahmen aus Zuschüssen zu den Arbeitsentgelten für die berufliche Eingliederung behinderter Menschen dürfen innerhalb der einzelnen Kapitel bei den jeweiligen Titeln 427.01 „Beschäftigungsentgelte an Vertretungs- und Aushilfskräfte“ - einschließlich der entsprechenden Titel in Maßnahmegruppen - von der Ausgabe abgesetzt werden.

§ 6

Sonstige Bewirtschaftungsmaßnahmen

(1) Der Einzelplan 12 - Hochbaumaßnahmen des Landes - wird vom Ministerium für Verkehr, Bau und Landesentwicklung bewirtschaftet.

(2) Zu Lasten der bei den Titeln 1211 749.20 „Kosten für Leistungen freiberuflich tätiger Architekten und Ingenieure bei der Erfüllung von Landesbauvorhaben“, 1216 741.01 „Zuweisungen an den BBL M-V für Landesbaumaßnahmen“ sowie 1212 741.01 „Zuweisungen an den BBL M-V für Baumaßnahmen an den Hochschulen und Hochschulkliniken“ veranschlagten Mittel dürfen Ausgaben für die Erstellung der nach § 54 der Landeshaushaltsordnung Mecklenburg-Vorpommern erforderlichen Unterlagen für Baumaßnahmen geleistet werden, wenn diese in dem dem Landtag gemäß § 31 Absatz 2 der Landeshaushaltsordnung Mecklenburg-Vorpommern zuletzt vorgelegten Finanzplan enthalten sind. Ausnahmsweise sind

abweichend davon im Einzelfall im Benehmen mit dem Finanzministerium Ausgaben im Sinne des Satzes 1 auch für solche Baumaßnahmen zulässig, die nicht in dem dem Landtag zuletzt vorgelegten Finanzplan enthalten sind.

(3) Zu Lasten von Ausgaben für Zuweisungen und Zuschüsse dürfen, soweit die Ausgaben nicht objektbezogen sind, auch Darlehen gewährt werden. Das Finanzministerium darf in diesen Fällen entsprechende Ausgabetitel für Darlehen einrichten.

(4) Ausgaben und Verpflichtungen für Zuweisungen an Unternehmen, an denen Mecklenburg-Vorpommern beteiligt ist, und für Zuwendungen im Sinne von § 23 der Landeshaushaltsordnung Mecklenburg-Vorpommern zur Deckung der gesamten Ausgaben oder eines nicht abgegrenzten Teils der Ausgaben einer Einrichtung außerhalb der Landesverwaltung (institutionelle Förderung) sind gesperrt, wenn der Haushalts- oder Wirtschaftsplan des Zuwendungsempfängers nicht vom Finanzministerium gebilligt ist. Die Aufhebung der Sperre erfolgt nach Billigung des Haushalts- oder Wirtschaftsplans durch das Finanzministerium. Abweichend von Satz 2 wird das Finanzministerium ermächtigt, bereits vor der Billigung des Haushalts- oder Wirtschaftsplans die Sperre bis zur Höhe von 50 Prozent des jeweils vorgesehenen Haushaltsansatzes aufzuheben, soweit dies zur Aufrechterhaltung des laufenden Betriebs des Zuwendungsempfängers erforderlich ist. Die Aufhebung einer Sperre bedarf der Einwilligung des Finanzausschusses des Landtags, wenn die Zuweisungen beziehungsweise Zuwendungen des Landes den Betrag von 250 000 Euro im Haushaltsjahr überschreiten.

(5) Zuwendungen im Sinne von § 23 der Landeshaushaltsordnung Mecklenburg-Vorpommern zur institutionellen Förderung dürfen nur mit der Auflage bewilligt werden, dass der Zuwendungsempfänger seine Beschäftigten vorbehaltlich einer abweichenden tarifvertraglichen Regelung finanziell nicht besser stellt als vergleichbare Arbeitnehmer des Landes. Entsprechendes gilt bei Zuwendungen zur Projektförderung, wenn der Zuwendungsempfänger seine Gesamtausgaben überwiegend aus Zuwendungen der öffentlichen Hand bestreitet. Das Finanzministerium kann Ausnahmen zulassen, wenn zwingende Gründe dies erfordern.

(6) Die Erläuterungen zu Titeln, aus denen Verwaltungskosten erstattet oder Zuwendungen im Sinne von § 23 der Landeshaushaltsordnung Mecklenburg-Vorpommern zur institutionellen Förderung geleistet werden, sind hinsichtlich der Gesamtzahl und der Zahl der für die einzelnen Entgeltgruppen angegebenen Stellen für Arbeitnehmer verbindlich. Die Wertigkeit übertariflicher Stellen ist durch Angabe der entsprechenden Besoldungsgruppen zu kennzeichnen.

(7) Das Finanzministerium wird ermächtigt, im Zusammenhang mit der Bildung von Arbeitszeitkonten in den jeweiligen Kapiteln Titel für die Zuführung an und die Entnahme aus der Rücklage „Arbeitszeitkonto“ einzurichten sowie im Falle der Entnahme die Absetzung von den Ausgaben zuzulassen.

(8) Abweichend von § 37 Absatz 7 Satz 1 der Landeshaushaltsordnung Mecklenburg-Vorpommern sind im Einzelplan 12 Vorgriffe auf die nächstjährigen Bewilligungen auch ohne Vorliegen der Voraussetzungen des § 37 Absatz 1 der Landeshaushaltsordnung Mecklenburg-Vorpommern zulässig, sofern der Betrag der im jeweiligen Titel ausgebrachten Verpflichtungsermächtigung nicht überschritten wird. Der Landtag ist halbjährlich zu unterrichten.

(9) In Kapiteln für Dienststellen und Einrichtungen, die aufgrund eines gesonderten Haushaltsvermerks der Budgetierung unterliegen, können übertragene Haushaltsreste über die zeitliche Beschränkung von § 45 Absatz 2 der Landeshaushaltsordnung Mecklenburg-Vorpommern hinaus verfügbar bleiben. § 45 Absatz 3 Satz 3 der Landeshaushaltsordnung Mecklenburg-Vorpommern gilt für die Dienststellen und Einrichtungen nach Satz 1 als erfüllt.

§ 7 Deckungsfähigkeit

(1) Über die Regelung des § 20 Absatz 1 der Landeshaushaltsordnung Mecklenburg-Vorpommern hinaus sind gegenseitig deckungsfähig

1. innerhalb der Einzelpläne die Ausgaben der Hauptgruppe 4,
2. innerhalb der Einzelpläne die Ausgaben der Gruppen 511 bis 547 mit Ausnahme der Gruppe 529; das Finanzministerium wird ermächtigt, neue Titel einzurichten, soweit ein gesonderter Nachweis erforderlich ist.

Nicht deckungsfähig sind alle Ausgabeermächtigungen aufgrund zweckgebundener Einnahmen. Nicht deckungsfähig sind ferner alle innerhalb von Maßnahmegruppen (mit Ausnahme der Maßnahmegruppen 58 und 59) veranschlagten Ausgaben mit in Titeln außerhalb derselben Maßnahmegruppen veranschlagten Ausgaben. Die Sätze 1 und 3 finden nur insoweit Anwendung, als in speziellen Haushaltsvermerken keine anderen Regelungen getroffen worden sind.

(2) Im Einzelplan 12 sind gegenseitig deckungsfähig die Ausgaben der Obergruppen 71 bis 74 und der Gruppe 812.

§ 8 Besetzung von Stellen

(1) Abweichend von § 49 Absatz 3 und 4 der Landeshaushaltsordnung Mecklenburg-Vorpommern dürfen innerhalb der einzelnen Kapitel besetzbare Stellen bei Bedarf wie folgt besetzt werden:

1. Stellen mit mehreren Teilzeitbeschäftigten,
2. eine Planstelle mit einer anderen Kraft,
3. andere Stellen als Planstellen mit nichtbeamteten Kräften.

Das Finanzministerium wird ermächtigt, Durchführungsbestimmungen zu Satz 1 Nummer 1 bis 3 zu erlassen.

(2) Unbeschadet der Bestimmungen des § 50 der Landeshaushaltsordnung Mecklenburg-Vorpommern können innerhalb eines Einzelplans und zwischen den Einzelplänen 15 und 12 Stellen kapitelübergreifend in Anspruch genommen werden. Die Zahl der nach Satz 1 in Anspruch genommenen Stellen darf 5 Prozent der Gesamtstellenzahl des jeweiligen Einzelplans, maximal jedoch 50 Stellen, nicht übersteigen. Das Finanzministerium ist zu unterrichten. Das Finanzministerium darf Abweichungen von den Einschränkungen nach Satz 2 zulassen. Über den weiteren Verbleib dieser Stellen ist mit dem nächsten Haushaltsplan zu entscheiden. Der Finanzausschuss des Landtags ist jährlich zu unterrichten.

(3) Unbeschadet der Bestimmungen des § 50 der Landeshaushaltsordnung Mecklenburg-Vorpommern können mit Zustimmung des Finanzministeriums Stellen in einem anderen Kapitel desselben oder eines anderen Einzelplans in Anspruch genommen werden, wenn dies zur Beschäftigung eines Schwerbehinderten im Rahmen der Nutzung des Stellenpools für schwerbehinderte Arbeitsuchende notwendig ist.

(4) Unbeschadet der Bestimmungen des § 50 der Landeshaushaltsordnung Mecklenburg-Vorpommern können für den allgemeinen Verwaltungsdienst für ein Amt der Laufbahngruppe 2 ab dem 2. Einstiegsamt mit Zustimmung des Innenministeriums beziehungsweise für ein Amt der Laufbahngruppe 1 ab dem 2. Einstiegsamt oder ein Amt der Laufbahngruppe 2 unterhalb des 2. Einstiegsamtes mit Zustimmung des Finanzministeriums Poolstellen für Nachwuchskräfte in einem anderen Kapitel desselben oder eines anderen Einzelplans in Anspruch genommen werden, wenn dies zur Beschäftigung eines auf einer Poolstelle geführten Bediensteten notwendig ist. Der Finanzausschuss des Landtags ist zu unterrichten.

(5) Unbeschadet der Bestimmungen des § 50 der Landeshaushaltsordnung Mecklenburg-Vorpommern können vom Finanzministerium im Benehmen mit dem beteiligten Fachministerium zugunsten des Titels 1108 461.01 „Zentral veranschlagte Personalausgaben“ ressortbezogene Budgetüberhänge umgesetzt werden.

(6) Unbeschadet der Bestimmungen des § 50 der Landeshaushaltsordnung Mecklenburg-Vorpommern können mit Zustimmung des Finanzministeriums Planstellen und Stellen für Lehrkräfte oder für in der Ausbildung befindliche Lehrer (Kapitel 0751 bis 0757) innerhalb des Einzelplans 07 kapitelübergreifend in Anspruch genommen werden.

(7) Unbeschadet der Bestimmungen des § 50 der Landeshaushaltsordnung Mecklenburg-Vorpommern wird das Finanzministerium ermächtigt, zur Unterstützung des Stellenabbaus nach Vermittlung eines Beschäftigten durch das zentrale Personalmanagement

1. Personalausgaben und gegebenenfalls erforderliche Sachmittel einzelplanübergreifend umzusetzen,
2. Stellen aus der Maßnahmegruppe 96 „Disponibler Überhang“ für Projekte, die für einen Zeitraum von mehr als zwei Jahren angelegt werden, einzelplanübergreifend umzusetzen,
3. Stellen aus der Maßnahmegruppe 96 „Disponibler Überhang“ in ein anderes Kapitel desselben oder eines anderen Einzelplans umzusetzen, wenn dies den Wegfall einer Stelle zur Folge hat, die bis zu drei Stufen niedriger bewertet ist als die umgesetzte Stelle. Die umgesetzte Stelle wird mit einem ku-Vermerk mit dem Ziel der Umwandlung in die wegfallende Stelle bei Ausscheiden des Stelleninhabers, spätestens jedoch zum 31. Dezember 2015, versehen, die wegfallende Stelle wird gesperrt und in Abgang gestellt,
4. auf Antrag der Ressorts Stellen für Arbeitnehmer in vergleichbare Planstellen umzuwandeln.
5. Die Regelung in Nummer 3 gilt sinngemäß auch für den disponiblen Überhang der Landesforstanstalt.

Die Stellenänderung ist im nächsten Stellenplan auszuweisen.

(8) Abweichend von § 49 Absatz 3 der Landeshaushaltsordnung Mecklenburg-Vorpommern dürfen Stellen

1. für die Dauer der Beschäftigungsverbote nach § 3 Absatz 2 und § 6 Absatz 1 des Mutterschutzgesetzes in der Fassung der Bekanntmachung vom 20. Juni 2002 (BGBl. I S. 2318), das zuletzt durch Artikel 14 des Gesetzes vom 17. März 2009 (BGBl. I S. 550) geändert worden ist, und nach § 2 Absatz 2 und § 4 Absatz 1 der Mutterschutzverordnung vom 14. April 1994 (GVObI. M-V S. 584), die zuletzt durch die Verordnung vom 17. Januar 2006 (GVObI. M-V S. 34) geändert worden ist,

2. für die Dauer der Elternzeit nach dem Bundeselterngeld- und Elternzeitgesetz vom 5. Dezember 2006 (BGBl. I S. 2748), das zuletzt durch Artikel 10 des Gesetzes vom 28. März 2009 (BGBl. I S. 634) geändert worden ist, oder der Elternzeitlandesverordnung vom 22. Februar 2002 (GVOBl. M-V S. 134), die zuletzt durch die Verordnung vom 29. Mai 2007 (GVOBl. M-V S. 220) geändert worden ist, oder für die Dauer des Sonderurlaubs aus familiären oder arbeitsmarktpolitischen Gründen nach den beamten- beziehungsweise den tarifrechtlichen Bestimmungen,
3. für Bedienstete, die zum Grundwehrdienst oder Zivildienst einberufen werden oder die Wehrdienst als Soldat auf Zeit im Sinne des § 16a Absatz 1 des Arbeitsplatzschutzgesetzes in der Fassung der Bekanntmachung vom 14. Februar 2001 (BGBl. I S. 253), das zuletzt durch Artikel 5 des Gesetzes vom 14. Juni 2009 (BGBl. I S. 1226) geändert worden ist, leisten und auf die die Vorschriften des Arbeitsplatzschutzgesetzes Anwendung finden, für die Dauer der Einberufung zum Grundwehrdienst, zum Zivildienst oder des Wehrdienstes als Soldat auf Zeit,
4. für Arbeitnehmer, die aufgrund einer Erkrankung oder der Gewährung einer Rente auf Zeit keine Vergütung oder Löhne erhalten, nach Ablauf von sechs Monaten,
5. der Bediensteten der öffentlichen Verwaltung des Landes Mecklenburg-Vorpommern, die für mehr als sechs Monate an die Organe und Einrichtungen der Europäischen Union, des Bundes oder multilateraler Organisationen in europäischen Angelegenheiten entsandt werden, mit Einwilligung des Finanzministeriums in insgesamt bis zu fünf Fällen,
6. für Lehrkräfte, die ohne Weiterzahlung der Dienstbezüge länger als sechs Monate beurlaubt werden,
7. für Bedienstete, die sich durch Inanspruchnahme von Arbeitszeitkonten in der Freizeitphase befinden und für die entsprechende Zuführungen an die Rücklage „Arbeitszeitkonto“ vorgenommen worden sind,
8. bis zu zehn Stellen je Ressort aus dem Bereich für Regelaufgaben, mit Zustimmung des Finanzministeriums in besonderen Fällen bis zu 20 Stellen, der zur Umsetzung des Personalkonzepts 2004 mit Projektaufgaben betrauten Bediensteten für die Laufzeit des jeweiligen Projekts,
9. für Anwärter, Auszubildende und Referendare nach Ablauf der regulären Ausbildungszeit bis zum Bestehen oder endgültigen Nichtbestehen der Abschlussprüfung

mit einer weiteren Kraft besetzt werden.

(9) Auf einer Planstelle der Besoldungsordnung A, Besoldungsgruppe A16, der Besoldungsordnung B und der Besoldungsordnung W darf ein Arbeitnehmer mit einem Sonderdienstvertrag geführt werden, wenn dabei sichergestellt ist, dass das Entgelt ohne Arbeitgeberanteile an den Sozialabgaben den Rahmen der vergleichbaren Besoldungsgruppe nicht überschreitet. Entsprechendes gilt auch bei der Weiterbeschäftigung von Professoren auf einer Planstelle der Besoldungsordnung C nach Erreichen der Altersgrenze.

(10) Das Finanzministerium darf Leerstellen mit dem Vermerk „künftig wegfallend“ ausbringen für Beamte, Richter, beamtete Hilfskräfte und Arbeitnehmer, die länger als sechs Monate ohne Weiterzahlung oder mit Erstattung der Dienstbezüge versetzt, abgeordnet oder beurlaubt werden. Die ausgebrachten Leerstellen sind im nächsten Stellenplan auszuweisen.

(11) Das Finanzministerium darf für Bedienstete aus dem Personalüberhang, die sich in einem für einen Zeitraum von mehr als zwei Jahren angelegten Projekt nachweislich bewährt

haben, Leerstellen im Bereich für Regelaufgaben im entsprechenden Kapitel des Projekt betreibenden Ressorts mit dem kw-Vermerk „künftig wegfallend“ ausbringen. Die Leerstelle fällt weg, sobald innerhalb des Bereichs für Regelaufgaben desselben Einzelplans die nächste Stelle der entsprechenden Besoldungs- oder Entgeltgruppe frei wird. Die ausgebrachten Leerstellen sind im nächsten Stellenplan auszuweisen.

(12) Kann ein Beschäftigungsverhältnis auf einer Stelle, die zu einem bestimmten Zeitpunkt als „künftig wegfallend“ bezeichnet ist, aus arbeits- oder beamtenrechtlichen Gründen nicht fristgemäß gelöst werden, darf das Finanzministerium für die weggefallene Stelle

1. eine Leerstelle im Bereich für Regelaufgaben mit dem kw-Vermerk „künftig wegfallend“ ausbringen mit der Folge, dass die Leerstelle wegfällt, sobald innerhalb des Bereichs für Regelaufgaben desselben Einzelplans die nächste Stelle der entsprechenden Besoldungs- oder Entgeltgruppe frei wird oder
2. eine neue Stelle in der Maßnahmegruppe 96 „Disponibler Überhang“ ausbringen.

Die Ermächtigung nach Satz 1 Nummer 2 gilt auch für den Fall, dass ein Arbeitnehmer von der übertariflichen Leistung „Rückkehrgarantie“ Gebrauch macht, für den Fall der Rückkehr eines Beamten, der wegen Dienstunfähigkeit in den Ruhestand versetzt wurde, sowie für den Fall der Rückkehr eines Arbeitnehmers, dessen Arbeitsverhältnis wegen Gewährung einer befristeten Erwerbsminderungsrente ruhte. Die Stellenänderungen sind im nächsten Stellenplan auszuweisen.

(13) Das Finanzministerium wird ermächtigt, auf Antrag einer obersten Landesbehörde für freigestellte Personalratsmitglieder insgesamt bis zu 17 Stellen auszubringen, wenn der Finanzausschuss des Landtags einwilligt. Die Stellen sind mit dem Vermerk „künftig wegfallend“ zu versehen. Die ausgebrachten Stellen sind im nächsten Stellenplan auszuweisen. In den Vorjahren bewilligte Stellen sind anzurechnen.

(14) Das Finanzministerium darf mit Zustimmung des Finanzausschusses des Landtags zusätzliche andere Stellen als Planstellen ausbringen, soweit diese zur Übernahme von Nachwuchskräften vorübergehend erforderlich sind. Die nach Satz 1 ausgebrachten Stellen sind mit dem Vermerk „künftig wegfallend“ zu versehen und im nächsten Stellenplan auszuweisen; die Ausgaben für die zusätzlichen Stellen sind aus in ihrer Wertigkeit nicht ausgeschöpften beziehungsweise unbesetzten Stellen des zuständigen Einzelplans zu finanzieren.

(15) Das Finanzministerium darf auf Antrag einer obersten Landesbehörde für Schwerbehinderte, die zu ihrer Aufgabenerfüllung nicht nur vorübergehend einer Hilfskraft bedürfen, andere Stellen als Planstellen mit dem Vermerk „künftig wegfallend“ ausbringen. Die so ausgebrachten Stellen sind im nächsten Stellenplan auszuweisen.

(16) Die in den Vorjahren zur Entspannung der Ausbildungsplatzsituation in Mecklenburg-Vorpommern außerhalb des Stellenplans zusätzlich abgeschlossenen Ausbildungsverträge werden bis zum endgültigen Abschluss der Ausbildung fortgeführt (1 000er Kontingent). Die Ausgaben für die nach Satz 1 zusätzlich geschaffenen Ausbildungsplätze sind, soweit sie nicht bereits in den sachlich zuständigen Kapiteln veranschlagt worden sind, aus dem Titel 1108 461.01 „Zentral veranschlagte Personalausgaben“ zu finanzieren. Das Finanzministerium wird ermächtigt, während des Haushaltsvollzugs die erforderlichen Ausgabetitel in den zuständigen Einzelplänen einzurichten und die entsprechenden Sollveränderungen vorzunehmen. Die nach Satz 1 geschaffenen Ausbildungsplätze sind im nächsten Haushaltsplan nachrichtlich darzustellen.

(17) Das Finanzministerium darf auf Antrag einer Obersten Landesbehörde Stellen für Auszubildende, Anwärter oder Referendare zur Sicherung des Personalerstattungsbedarfs ausbringen. Die ausgebrachten Stellen sind im nächsten Stellenplan auszuweisen.

(18) § 49 Absatz 4 der Landeshaushaltsordnung Mecklenburg-Vorpommern gilt entsprechend für die Stellenübersichten für Beamte im Vorbereitungsdienst, Auszubildende, Praktikanten und sonstige Nachwuchskräfte.

(19) Das Finanzministerium darf mit Zustimmung des Finanzausschusses in dem notwendigen Umfang zusätzliche Stellen für Lehrer ausbringen, wenn die Schülerzahlen gegenüber der der Planung zugrunde liegenden Anzahl steigen. Die ausgebrachten Stellen sind im nächsten Stellenplan auszuweisen. Erforderliche zusätzliche Personalausgaben werden im Rahmen des Gesamthaushalts bereitgestellt. Liegt die Schülerzahl unter der der Planung zugrunde liegenden Anzahl, sind entsprechend Stellen und Personalausgaben zu sperren.

(20) Das Finanzministerium wird ermächtigt, mit Zustimmung des Finanzausschusses des Landtags die Stellenpläne und Stellenübersichten der veränderten Rechtslage anzupassen, wenn und soweit Rechtsvorschriften mit besoldungs- oder tarifrechtlichen Auswirkungen in dem laufenden Haushaltsjahr mit zwangsläufigen Auswirkungen auf die Stellenpläne und Stellenübersichten geändert werden.

§ 9 Personalausgaben

(1) Abweichend von § 51 der Landeshaushaltsordnung Mecklenburg-Vorpommern wird das Finanzministerium ermächtigt, mit Zustimmung des Finanzausschusses des Landtags in die Leistung von Personalausgaben, die nicht auf Gesetz oder Tarifvertrag beruhen, einzuwilligen. Die Ausgaben sind in den jeweils sachlich zuständigen Kapiteln zu buchen und insgesamt im Rahmen der veranschlagten Personalausgaben zu finanzieren.

(2) Zur Gewährung wettbewerbsfähiger Leistungszulagen an den Hochschulen des Landes kann

1. der nach § 34 Absatz 1 des Bundesbesoldungsgesetzes für die Bemessung des Gesamtbetrags der Leistungsbezüge maßgebliche und bei Fortschreibung gemäß § 11 Absatz 2 des Landesbesoldungsgesetzes in der Fassung der Bekanntmachung vom 5. September 2001 (GVObI. M-V S. 321), das zuletzt durch Artikel 5 des Gesetzes vom 10. Juli 2008 (GVObI. M-V S. 239) geändert worden ist, bekannt gegebene Besoldungsdurchschnitt gemäß § 34 Absatz 1 Satz 3 des Bundesbesoldungsgesetzes jährlich im Einvernehmen mit dem Finanzministerium um durchschnittlich 2 Prozent, insgesamt höchstens um bis zu 10 Prozent überschritten werden

oder

2. der Vergaberahmen für Leistungsbezüge nach näherer Bestimmung des Ministeriums für Bildung, Wissenschaft und Kultur im Einvernehmen mit dem Finanzministerium um Einsparungen aus der vorübergehenden Nichtbesetzung von besetzbaren Professorenstellen erhöht werden.

(3) Unbeschadet der Bestimmungen des § 35 der Landeshaushaltsordnung Mecklenburg-Vorpommern können bei Abordnungen die Einnahmen aus Erstattungen von den sachlich richtigen Ausgabetiteln für Personalausgaben abgesetzt werden.

§ 10 Drittfinanzierte Stellen

(1) Das Finanzministerium darf auf Antrag der obersten Landesbehörden zusätzliche Stellen mit dem Vermerk „künftig wegfallend“ ausbringen, wenn sichergestellt ist, dass die Personalaufwendungen einschließlich Beihilfen, Versorgungslasten und Sozialabgaben von Dritten erstattet werden. Der Vermerk „künftig wegfallend“ wird wirksam, wenn die Kostenerstattung durch Dritte entfällt. Die so ausgebrachten Stellen sind im nächsten Stellenplan auszuweisen.

(2) Das Ministerium für Bildung, Wissenschaft und Kultur darf für die Realisierung von Forschungsprojekten an den Hochschulen außerhalb des Stellenplans befristete Beschäftigungsverhältnisse eingehen. Dabei muss sichergestellt sein, dass sämtliche damit verbundene Personalaufwendungen einschließlich Sozialabgaben von Dritten erstattet werden. Die nach Satz 1 eingegangenen Beschäftigungsverhältnisse sind im Haushaltsplan des nächsten Jahres in den Erläuterungen zu den jeweiligen Haushaltskapiteln gesondert auszuweisen.

§ 11 Anwendung des § 54 Absatz 1 Satz 2 der Landeshaushaltsordnung Mecklenburg-Vorpommern

(1) Eine Abweichung im Sinne von § 54 Absatz 1 Satz 2 der Landeshaushaltsordnung Mecklenburg-Vorpommern ist erheblich, wenn sie zu einer wesentlichen Änderung der Baumaßnahme oder zu einer Kostenüberschreitung von mehr als 5 Prozent oder mehr als 500 000 Euro führt. Satz 1 findet auf Beschaffungen mit der Maßgabe Anwendung, dass die zulässigen Kostenüberschreitungen auf 5 Prozent im Einzelfall begrenzt werden.

(2) Das Ministerium für Verkehr, Bau und Landesentwicklung darf bei Baumaßnahmen in erhebliche Abweichungen nach Absatz 1 einwilligen, wenn die durch die Abweichungen verursachten Mehrkosten nicht mehr als 20 Prozent der Gesamtbaukosten und nicht mehr als 1 000 000 Euro betragen. Das Ministerium für Verkehr, Bau und Landesentwicklung kann seine Befugnisse an den Betrieb für Bau und Liegenschaften Mecklenburg-Vorpommern übertragen. Weitergehende Änderungen bedürfen der Einwilligung des Finanzausschusses des Landtags.

(3) Unabhängig von Absatz 2 darf das Ministerium für Verkehr, Bau und Landesentwicklung in etwaige Mehrkosten aufgrund von Steigerungen der Baupreisindizes einwilligen.

(4) Mehrausgaben nach den Absätzen 2 und 3 sind über die Inanspruchnahme von Deckungsfähigkeiten durch Minderausgaben bei anderen Titeln des Einzelplans 12 „Hochbaumaßnahmen des Landes“ auszugleichen, soweit diese nicht gesperrt sind.

(5) Das Finanzministerium darf bei Beschaffungen in erhebliche Abweichungen nach Absatz 1 einwilligen, wenn die durch die Abweichungen verursachten Mehrkosten 20 Prozent im Einzelfall nicht überschreiten. Weitergehende Änderungen bedürfen der Einwilligung des Finanzausschusses des Landtags. Mehrausgaben sind innerhalb desselben Titels oder gegebenenfalls durch Inanspruchnahme von Deckungsfähigkeiten auszugleichen.

§ 12 Bewegliche Sachen und Grundstücke

(1) Die Wertgrenze nach § 63a Absatz 1 der Landeshaushaltsordnung Mecklenburg-Vorpommern wird auf 250 000 Euro im Einzelfall festgesetzt. Bei der Veräußerung bewegli-

cher Sachen dürfen im Zusammenhang mit der Veräußerung entstehende Nebenkosten bis zur Höhe von 9 Prozent der Verkaufserlöse von der Einnahme abgesetzt werden.

(2) Die Wertgrenzen nach § 64 Absatz 1 der Landeshaushaltsordnung Mecklenburg-Vorpommern werden bei Erwerb auf 1 500 000 Euro, Veräußerung auf 1 000 000 Euro und Belastung auf 500 000 Euro im Einzelfall festgesetzt. Die Wertgrenzen nach Satz 1 erhöhen sich bei Erwerb auf 5 000 000 Euro, Veräußerung auf 2 500 000 Euro und Belastung auf 1 500 000 Euro, wenn der Finanzausschuss des Landtags einwilligt.

(3) Das Ministerium für Verkehr, Bau und Landesentwicklung darf Ausnahmen von den Bestimmungen des § 63 Absatz 4 und 6 der Landeshaushaltsordnung Mecklenburg-Vorpommern in folgenden Fällen zulassen:

1. bei der grundbuchlichen Bereinigung der Eigentumsverhältnisse an landeseigenen Straßen und Grundstücken,
2. bei der Übertragung der Eigentumsrechte und Nutzungsbefugnisse an den Bundeswasserstraßen im Bereich des Landes Mecklenburg-Vorpommern aufgrund des Bundeswasserstraßengesetzes in der Fassung der Bekanntmachung vom 23. Mai 2007 (BGBl. I S. 962; 2008, 1980), das zuletzt durch § 2 der Verordnung vom 18. März 2008 (BGBl. I S. 449) geändert worden ist,
3. bei der Abgabe von landeseigenen Liegenschaften an die Kommunen bei Vorliegen der gesetzlichen Voraussetzungen für die Ausweisung als Sanierungs- oder Entwicklungsgebiet auch ohne förmliche Ausweisung. Das Land räumt dabei den Kommunen die gleichen Vergünstigungen ein, die der Bund den Kommunen bei der Übernahme bundeseigener Liegenschaften zu diesem Zwecke einräumt,
4. bei der Nutzung folgender Landesliegenschaften für vom Bund und Land gemeinsam oder vom Land allein finanzierte außeruniversitäre Forschungseinrichtungen:
 - a) Leibniz-Institut für Atmosphärenphysik e.V. (IAP) an der Universität Rostock,
 - b) Leibniz-Institut für Plasmaforschung und Technologie e.V. (INP), Greifswald,
 - c) Leibniz-Institut für Katalyse e.V. (LIKAT) an der Universität Rostock,
 - d) Deutsches Zentrum für Luft- und Raumfahrt (DLR), Außenstelle Neustrelitz,
 - e) Institut für Diabetes „Gerhardt Katsch“ Karlsburg e.V. und
 - f) Fraunhofer Anwendungszentrum für Großstrukturen in der Produktionstechnik, Rostock,
 - g) Deutsches Zentrum für Neurodegenerative Erkrankungen e.V., Rostock/ Greifswald,
 - h) bei der Nutzung der im Landeseigentum befindlichen Flächen an den Standorten Groß Lüsewitz und Malchow/Poel für die Genbank-Außenstelle „Nord“ des Instituts für Pflanzengenetik und Kulturpflanzenforschung Gatersleben,
5. bei der Nutzung landeseigener oder vom Land genutzter Parkplätze durch Besucher oder Landesbedienstete,
6. bei der Übertragung sonstiger Liegenschaften auf der Grundlage des § 7 Absatz 4 des Vermögenszuordnungsgesetzes in der Fassung der Bekanntmachung vom 29. März 1994 (BGBl. I S. 709), das zuletzt durch Artikel 1 des Gesetzes vom 19. April 2006 (BGBl. I S. 866) geändert worden ist, soweit sie für eine öffentliche Aufgabe entsprechend Artikel 21 des Einigungsvertrags vom 31. August 1990 (BGBl. 1990 II S. 889) genutzt werden und auch die zukünftige Verwendung eine Übertragung an den neuen Träger erfordert,

7. bei der Bestellung eines Erbbaurechts zugunsten der Studentenwerke Greifswald und Rostock,
 8. bei der Übertragung des Eigentums der Landesliegenschaft Rostock, Flur 2, Flurstück 3842, Wismarsche Straße 8, mit Zustimmung des Finanzausschusses des Landtags an das Internationale Begegnungszentrum e.V. Rostock,
 9. beim Abschluss von Kantinenpachtverträgen in landeseigenen oder vom Land genutzten Liegenschaften und bei der Nutzung der in Landeseigentum befindlichen studentischen Verpflegungseinrichtungen durch die Studentenwerke Greifswald und Rostock,
 10. bei der Überlassung des Theatergrundstücks in Schwerin, bestehend aus dem Hauptgebäude und den betriebsnotwendigen Nebengebäuden, zugunsten der Staatstheater gGmbH Schwerin,
 11. bei der Nutzung der im Landeseigentum befindlichen Flächen am Standort Groß Lüsewitz für das „AgroBio Technikum“,
 12. bei der Bestellung eines Erbbaurechts zugunsten der Gemeinde Ahrenshoop für die Liegenschaft des Künstlerhauses Lukas in Ahrenshoop zwecks Fortführung der Nutzung als Künstlerhaus.
- (4) Das Finanzministerium darf Ausnahmen von den Bestimmungen des § 63 Absatz 4 und 6 der Landeshaushaltsordnung Mecklenburg-Vorpommern in folgenden Fällen zulassen:
1. bei der Nutzung des Forschungsschiffes „MARIA S. MERIAN“ durch das Zentrum für Meeres- und Klimaforschung am Institut für Meereskunde der Universität Hamburg,
 2. bei der Nutzung von Sammlungsgegenständen des Archäologischen Landesmuseums durch die Stiftung Pommersches Landesmuseum.

(5) Abweichend von § 63 Absatz 3, 4 und 6 der Landeshaushaltsordnung Mecklenburg-Vorpommern wird zugelassen, dass das jeweilige Betriebsvermögen des Landes unentgeltlich auf das in die Anstalt des öffentlichen Rechts umgebildete Universitätsklinikum der Ernst-Moritz-Arndt-Universität Greifswald und das in die Anstalt des öffentlichen Rechts umgebildete Universitätsklinikum der Universität Rostock übertragen und die jeweils unmittelbar betriebsnotwendigen Grundstücke und grundstücksgleichen Rechte diesen unentgeltlich zur Nutzung überlassen werden dürfen.

§ 13 Überlassung von Datenbeständen und Programmen der automatisierten Datenverarbeitung

Nach § 63 der Landeshaushaltsordnung Mecklenburg-Vorpommern wird zugelassen, dass in Landesdienststellen vorhandene Datenbestände und von Landesdienststellen entwickelte oder erworbene Programme der automatisierten Datenverarbeitung unentgeltlich an andere Stellen der öffentlichen Verwaltung abgegeben werden können, soweit Gegenseitigkeit besteht. Vertragliche Sonderregelungen im Rahmen einer Verbundentwicklung sowie datenschutzrechtliche Bestimmungen bleiben unberührt.

§ 14 Bürgschafts- und andere Verträge

(1) Das Finanzministerium wird ermächtigt, gemeinsam mit dem jeweils zuständigen Fachministerium zur Förderung der Wirtschaft in Mecklenburg-Vorpommern Bürgschaften und Gewährleistungen zu übernehmen sowie Kreditaufträge zu erteilen. Die Gesamthöhe der Verpflichtungen aus den Sicherheitsleistungen darf 750 000 000 Euro nicht übersteigen.

(2) Das Finanzministerium wird ermächtigt, im Einvernehmen mit dem Ministerium für Wirtschaft, Arbeit und Tourismus zur Förderung mittelständischer Unternehmen

1. Rückbürgschaften gegenüber Kreditgarantieeinrichtungen sowie

2. Rückgarantien gegenüber Beteiligungsgarantiegesellschaften

bis zur Gesamthöhe von 434 400 000 Euro in solchen Fällen zu übernehmen, in denen anderweitige Finanzierungshilfen nicht zu erreichen sind.

(3) Das Ministerium für Wirtschaft, Arbeit und Tourismus wird ermächtigt, im Einvernehmen mit dem Finanzministerium im Rahmen der „Vereinbarung zwischen der Bundesanstalt für vereinigungsbedingte Sonderaufgaben und dem Land Mecklenburg-Vorpommern über die Gewährung finanzieller Mittel aus dem Parteivermögen der DDR zur Aufstockung des Konsolidierungsfonds für die Finanzierung mittelständischer Unternehmen der gewerblichen Wirtschaft“ eine Rückzahlungsgarantie bis zur Gesamthöhe von 15 738 000 Euro zu übernehmen.

(4) Das Ministerium für Verkehr, Bau und Landesentwicklung wird ermächtigt, Bürgschaften, Garantien oder sonstige Gewährleistungen zur Förderung des Wohnungswesens bis zur Gesamthöhe von 18 500 000 Euro zu übernehmen.

(5) Das Innenministerium wird ermächtigt, Bürgschaften bis zur Gesamthöhe von 340 000 000 Euro zuzüglich Zinsen in marktüblicher Höhe für die auf dem Kapitalmarkt aufzunehmenden Mittel des Kommunalen Aufbaufonds Mecklenburg-Vorpommern zu übernehmen.

(6) Das Finanzministerium wird ermächtigt, Bürgschaften bis zur Höhe von insgesamt 150 000 000 Euro zuzüglich Zinsen in marktüblicher Höhe für die gemäß § 3 Absatz 1 Buchstabe b des Gesetzes über die Errichtung eines Sondervermögens des Landes „Kommunaler Fonds zum Ausgleich konjunkturbedingter Mindereinnahmen Mecklenburg-Vorpommern (Kommunales Ausgleichsfondsgesetz Mecklenburg-Vorpommern - KAFG M-V)“ auf dem Kapitalmarkt aufzunehmenden Mittel des Sondervermögens zu übernehmen.

(7) Das Ministerium für Landwirtschaft, Umwelt und Verbraucherschutz wird ermächtigt, im Einvernehmen mit dem Finanzministerium Bürgschaften, Garantien oder sonstige Gewährleistungen bis zur Gesamthöhe von 140 000 000 Euro zur Förderung landwirtschaftlicher Unternehmen zu übernehmen, wenn die Unternehmen ausreichende Sicherheiten für Kredite nicht bieten können oder anderweitige Finanzierungshilfen nicht zu erreichen sind.

(8) Das Ministerium für Landwirtschaft, Umwelt und Verbraucherschutz wird ermächtigt, Freistellungen von der ökologischen Altlastenhaftung nach Artikel 1 § 4 Absatz 3 des Umweltrahmengesetzes vom 29. Juni 1990 (GBl. I S. 649), das durch Artikel 12 des Gesetzes vom 22. März 1991 (BGBl. I S. 766, 1928) geändert worden ist, im Rahmen veranschlagter Mittel zu erteilen.

(9) Das Ministerium für Landwirtschaft, Umwelt und Verbraucherschutz wird über Absatz 7 hinaus ermächtigt, in den Fällen, die von dem Generalvertrag über die abschließende Finan-

zierung der ökologischen Altlasten in Mecklenburg-Vorpommern zwischen dem Land Mecklenburg-Vorpommern und der Bundesanstalt für vereinigungsbedingte Sonderaufgaben vom 20. Dezember 2002 erfasst werden, Freistellungen bis zur Gesamthöhe von 166 000 000 Euro zu erteilen.

(10) Das Innenministerium wird ermächtigt, zugunsten der Energiewerke Nord GmbH und der Zwischenlager Nord GmbH im Rahmen der von diesen für den Betrieb der Landessammelstelle zu erbringenden Deckungsvorsorge (§§ 1, 3 und 8 der Atomrechtlichen Deckungsvorsorge-Verordnung vom 25. Januar 1977 (BGBl. I S. 220), die zuletzt durch Artikel 9 des Gesetzes vom 23. November 2007 (BGBl. I S. 2631) geändert worden ist), Freistellungen insgesamt bis zur Höhe von 7 000 000 Euro zu erteilen.

(11) Das Ministerium für Soziales und Gesundheit wird ermächtigt, im Einvernehmen mit dem Finanzministerium Garantieerklärungen bis zur Gesamthöhe von 163 000 000 Euro zum Zwecke der Erlangung von Kommunalkreditkonditionen zugunsten nichtöffentlicher Träger von Krankenhäusern, die Schuldendiensthilfen nach dem Krankenhausfinanzierungsrecht erhalten, abzugeben.

(12) Das Ministerium für Bildung, Wissenschaft und Kultur wird ermächtigt, im Einvernehmen mit dem Finanzministerium Garantieerklärungen bis zur Gesamthöhe von 12 500 000 Euro zur Absicherung der den Kultureinrichtungen des Landes, seinen Stiftungen sowie von ihm institutionell geförderten Stiftungen (Zuwendungsempfängern) überlassenen Leihgaben abzugeben.

(13) Das Finanzministerium wird ermächtigt, im Einvernehmen mit dem zuständigen Fachministerium zur Förderung von sozialen Einrichtungen in Mecklenburg-Vorpommern Bürgschaften oder Rückbürgschaften bis zur Gesamthöhe von 10 000 000 Euro zu übernehmen.

(14) Das Finanzministerium wird ermächtigt, im Einvernehmen mit dem Ministerium für Wirtschaft, Arbeit und Tourismus zur Förderung des Schiffbaus auf Werften des Landes Mecklenburg-Vorpommern Bürgschaften, Garantien und sonstige Gewährleistungen bis zur Gesamthöhe von 705 000 000 Euro zu übernehmen.

(15) Die Ermächtigungen nach den Absätzen 1 und 14 können auch für Zwecke des jeweils anderen Bürgschaftsrahmens verwendet werden.

(16) Auf die Höchstbeträge der Absätze 1 bis 14 werden jeweils die Inanspruchnahmen aus Vorjahren aufgrund der entsprechenden Vorjahresermächtigungen angerechnet, soweit das Land noch in Anspruch genommen werden kann oder soweit es in Anspruch genommen worden ist und für die erbrachten Leistungen keinen Ersatz erlangt hat. Soweit in den Fällen der Absätze 1 bis 14 das Land ohne Inanspruchnahme von seiner Haftung frei wird oder Ersatz für erbrachte Leistungen erlangt hat, ist eine übernommene Gewährleistung auf die Höchstbeträge nicht mehr anzurechnen. Zinsen und Kosten sind auf den jeweiligen Ermächtigungsrahmen nur anzurechnen, soweit dies gesetzlich bestimmt ist oder bei der Übernahme ein gemeinsamer Haftungsbetrag für Hauptverpflichtung, Zinsen und Kosten festgelegt wird.

(17) Über die Übernahme von Bürgschaften, Gewährleistungen und sonstiger Sicherheitsleistungen sowie die Erteilung von Freistellungen nach den Absätzen 1 bis 14 ist der Finanzausschuss des Landtags halbjährlich zu unterrichten.

(18) Das Finanzministerium wird ermächtigt, im Einvernehmen mit dem Justizministerium den Investor der Justizvollzugsanstalt Waldeck von Schadensbeseitigungen am Mietobjekt der Justizvollzugsanstalt Waldeck freizustellen, die durch einen in der Bundesrepublik Deutschland begangenen Terrorakt verursacht sind.

(19) Das Finanzministerium wird ermächtigt, Aufsichtsratsmitgliedern von Gesellschaften, an denen das Land mehrheitlich unmittelbar oder mittelbar beteiligt ist, Haftungsfreistellungen bezogen auf ihre Aufsichtsrats Tätigkeit zu gewähren, sofern die betreffenden Aufsichtsratsmitglieder auf Veranlassung des Landes dem Aufsichtsrat angehören und nicht unter § 72 des Landesbeamtengesetzes fallen. Die Ermächtigung ist begrenzt auf eine Gesamthöhe von 100 000 000 Euro. Eine Haftungsfreistellung für Schäden, die vorsätzlich oder grob fahrlässig herbeigeführt werden, ist ausgeschlossen.

§ 15 Übertragbarkeit

(1) Die Mittel für die Unterhaltung der Grundstücke und des sonstigen unbeweglichen Vermögens (Gruppen 519 und 521) sind übertragbar.

(2) Ausgaben, die zur Komplementärfinanzierung der Mittel von der Europäischen Union dienen, sind übertragbar.

(3) Im Einzelplan 12 für das erste von zwei Haushaltsjahren eines Haushaltsplans veranschlagte und nicht in Anspruch genommene Verpflichtungsermächtigungen gelten abweichend von § 45 Absatz 1 der Landeshaushaltsordnung Mecklenburg-Vorpommern für das zweite Haushaltsjahr fort.

(4) Absatz 3 gilt entsprechend für Verpflichtungsermächtigungen, die in Titeln der EU-Fonds einschließlich deren Komplementärfinanzierungsmittel veranschlagt sind, sowie für Verpflichtungsermächtigungen, die für Zuweisungen im Rahmen der Regionalisierungsmittel im Kapitel 1507 veranschlagt sind.

§ 16 Verbindlichkeit von Erläuterungen

Erläuterungen zu einzeln veranschlagten Investitionsmaßnahmen sowie zu allen kw-Beträgen sind verbindlich. Erläuterungen zu Baumaßnahmen mit Ausgaben von mehr als 500 000 Euro im Einzelfall und zu Beschaffungsmaßnahmen mit Ausgaben von mehr als 175 000 Euro im Einzelfall, bei denen die Zweckbestimmung im Haushaltsplan nur allgemein angegeben wird, während die Einzelmaßnahmen in den Erläuterungen aufgezählt sind, sind innerhalb des Gesamtansatzes hinsichtlich der genannten Maßnahmen, nicht aber hinsichtlich der Beträge verbindlich. § 11 bleibt unberührt.

§ 17 Komplementärfinanzierung und sonstige Ermächtigungen

(1) Das Finanzministerium wird ermächtigt, mit Zustimmung des Finanzausschusses des Landtags zusätzliche, von Stellen außerhalb der Landesverwaltung für einen bestimmten Zweck zur Verfügung gestellte Mittel maximal bis zur gleichen Höhe durch Mittel des Landes zu ergänzen; für ein vom Bund und den neuen Ländern vorgesehenes Lehrstellensonderprogramm darf der Anteil des Landes an der Komplementärfinanzierung den Anteil des Bundes überschreiten. Diese Ermächtigung gilt auch für das Eingehen von Verpflichtungen zu Lasten von Folgejahren, soweit Mittel von Stellen außerhalb der Landesverwaltung rechtsverbindlich zugesagt worden sind. Sofern für das neue Ausbildungsjahr darüber hinaus weitere Maßnahmen zur Verbesserung des Ausbildungsangebots erforderlich werden, kann das Finanzministerium mit Zustimmung des Finanzausschusses des Landtags in notwendig werdende Mehrausgaben und Verpflichtungsermächtigungen bei Landesmitteln einwilligen und die korrespondierenden Mittel des Europäischen Sozialfonds (ESF) umsetzen. Bei Maßnah-

men nach den Sätzen 1 und 2 mit Gesamtausgaben von bis zu 50 000 Euro im Einzelfall ist abweichend von Satz 1 die Zustimmung des Finanzausschusses des Landtags nicht erforderlich; der Finanzausschuss des Landtags ist nachträglich zu unterrichten. Die sich im laufenden Haushaltsjahr ergebende Nettomehrbelastung des Landes ist durch Umschichtungen von Ausgaben beziehungsweise Verpflichtungsermächtigungen oder durch Mehreinnahmen zu decken.

(2) Das Finanzministerium wird ermächtigt, im Einvernehmen mit den beteiligten Fachministerien entsprechend den für den Einsatz der EU-Fonds maßgeblichen EU-Dokumenten haushaltsneutrale Einnahme- und Ausgabeumschichtungen vorzunehmen und erforderliche Verpflichtungsermächtigungen auszubringen, sofern die im Haushaltsplan vorgesehenen Verwendungszwecke oder Ansätze für EU-Mittel nicht umgesetzt werden können beziehungsweise um die noch zu spezifizierenden Maßnahmen zu untersetzen.

(3) Das Finanzministerium wird ermächtigt, mit Zustimmung des Finanzausschusses des Landtags zur Förderung strukturbestimmender Unternehmen in Mehrausgaben und zusätzliche Verpflichtungsermächtigungen einzuwilligen, die durch Umschichtungen von Ausgaben beziehungsweise Verpflichtungsermächtigungen oder durch Mehreinnahmen gedeckt werden, sofern die im Haushaltsplan veranschlagten Mittel bei vorhandenen Titeln nicht ausreichen oder zur Durchführung der erforderlichen Maßnahmen neue Titel notwendig werden.

(4) Das Finanzministerium wird ermächtigt, im Einvernehmen mit den beteiligten Fachministerien in notwendige Mehrausgaben und Verpflichtungsermächtigungen im Zusammenhang mit der Abwehr von Gefahren durch Tierseuchen, Hochwasser oder andere Naturkatastrophen einzuwilligen, die durch Umschichtungen von Ausgaben beziehungsweise Verpflichtungsermächtigungen oder durch Mehreinnahmen gedeckt werden.

(5) Das Finanzministerium wird ermächtigt, im Einvernehmen mit den beteiligten Fachministerien Ausgaben und Verpflichtungsermächtigungen für Investitionen umzuschichten sowie Ansätze für Investitionsausgaben durch Einsparungen bei den laufenden Ausgaben im Einzelplan oder durch Deckung im Gesamthaushalt zu verstärken. Umschichtungen und Verstärkungen nach Satz 1 über 3 000 000 Euro bedürfen der Zustimmung des Finanzausschusses des Landtags.

(6) Das Finanzministerium wird ermächtigt, haushaltsneutrale Umsetzungen von Mitteln zugunsten und zu Lasten des Kapitels 1216 „Betrieb für Bau und Liegenschaften Mecklenburg-Vorpommern“ vorzunehmen.

(7) Die Landesregierung wird ermächtigt, mit Zustimmung des Landtags Rechtsform- oder Organisationsänderungen in der Landesverwaltung vorzunehmen. Das Finanzministerium darf die notwendigen haushaltsneutralen Umsetzungen von Mitteln sowie Stellenplanänderungen vornehmen. Einmalige und dauerhafte mit der Umstrukturierung im Zusammenhang stehende Mehrausgaben sind durch Minderausgaben im jeweiligen Einzelplan zu decken.

(8) Das Finanzministerium wird ermächtigt, für Einnahmen, Ausgaben und Verpflichtungsermächtigungen nach den Absätzen 1 bis 7 sachlich zuständige Titel einzurichten. Die Einwilligungen nach den Absätzen 1 bis 7 sowie die zur Deckung der Nettomehrbelastung erforderlichen Einsparungen gelten als Änderungen des Haushaltssolls.

(9) Die Überschüsse aus der Umweltlotterie BINGO stehen der Norddeutschen Stiftung für Umwelt und Entwicklung als Finanzhilfe zu. Die Finanzhilfen sind für Umwelt-, Naturschutz und Entwicklungshilfe-Projekte zu verwenden. Unterschüsse werden mit Überschüssen verrechnet. Das Nähere ist durch das zuständige Fachministerium mit der Stiftung durch Vereinbarung zu regeln, insbesondere Nachweis und Prüfung der zweckentsprechenden Verwendung sowie Rückforderung bei zweckwidriger Verwendung. Dem Landesrechnungshof ist ein Prüfungsrecht einzuräumen.

(10) Abweichend von § 50 der Landeshaushaltsordnung Mecklenburg-Vorpommern wird das Finanzministerium ermächtigt, Mittel zugunsten der Titel im Kapitel 1102 Maßnahmegruppe 02 „Landkreisneuordnung und Funktionalreform I“ und des Titels 1102 613.02 „Zuweisungen an Gemeinden und Landkreise aufgrund der Verpflichtung zur Erfüllung bestimmter öffentlicher Aufgaben“ umzusetzen, wenn Aufgaben vom Land auf kommunale Aufgabenträger übertragen werden.

§ 18 **Ermächtigung zur Änderung der Ansätze** **bei Gemeinschaftsaufgaben und Finanzhilfen**

(1) Das Finanzministerium wird ermächtigt, im Einvernehmen mit dem zuständigen Fachministerium die Einnahme- und Ausgabeansätze sowie die Verpflichtungsermächtigungen für die Gemeinschaftsaufgaben

1. „Verbesserung der regionalen Wirtschaftsstruktur“,
2. „Verbesserung der Agrarstruktur und des Küstenschutzes“

an die endgültig festgestellten Rahmenpläne anzupassen. Eine sich aus der Anpassung an die endgültigen Rahmenpläne ergebende Nettomehrbelastung des Landes ist durch Einsparungen an anderer Stelle des Haushalts zu decken. Bei einer Reduzierung der Bundesmittel für die Gemeinschaftsaufgaben „Verbesserung der regionalen Wirtschaftsstruktur“ und „Verbesserung der Agrarstruktur und des Küstenschutzes“ sind die dafür veranschlagten Komplementärmittel des Landes gesperrt und in der Haushaltsrechnung als Einsparung nachzuweisen. Die Anpassungen an die endgültig festgestellten Rahmenpläne sowie die zur Deckung der Nettomehrbelastung erforderlichen Einsparungen gelten als Änderung des Haushaltssolls.

(2) Das Finanzministerium wird ermächtigt, innerhalb der Kapitel für die in Absatz 1 genannten Gemeinschaftsaufgaben zusätzliche Titel mit neuen Zweckbestimmungen einzurichten, wenn dies zur Anpassung an die endgültig festgestellten Rahmenpläne erforderlich ist.

(3) Das Finanzministerium wird ermächtigt, mit Zustimmung des Finanzausschusses des Landtags haushaltsneutral Einnahme- und Ausgabeansätze sowie Verpflichtungsermächtigungen umzuschichten, soweit dies infolge geänderter Transferwege im Rahmen der Modernisierung der bundesstaatlichen Ordnung notwendig ist. Das Finanzministerium wird ermächtigt, sachlich zuständige Titel einzurichten.

§ 19 **Wertgrenze nach § 4 Absatz 2 Satz 2 des** **Gesetzes zur Errichtung der Landesforstanstalt**

Die Wertgrenze nach § 4 Absatz 2 Satz 2 des Landesforstanstaltsgesetzes vom 11. Juli 2005 (GVOBl. M-V S. 326), das durch Artikel 6 des Gesetzes vom 17. Dezember 2007 (GVOBl. M-V S. 472) geändert worden ist, wird auf 1 000 000 Euro festgelegt.

§ 20 **Produktthaushalt**

(1) Für ausgewählte Organisationseinheiten wird gemäß § 7a der Landeshaushaltsordnung Mecklenburg-Vorpommern die Aufstellung und Bewirtschaftung eines leistungsbezogenen Haushalts (Produktthaushalt) erprobt.

(2) Ausgewählte Organisationseinheiten sind in einem gesonderten, durch Haushaltsvermerk gekennzeichneten Kapitel darzustellen.

§ 21 Weitergeltung von Bestimmungen

Die Bestimmungen der §§ 3 sowie 5 bis 20 gelten bis zum Inkrafttreten des Haushaltsgesetzes für das folgende Haushaltsjahr weiter.

Artikel 2 Gesetz zur Festlegung der Verbundquoten des Kommunalen Finanzausgleichs in den Jahren 2010 und 2011

Das Land stellt den kreisangehörigen Gemeinden, den kreisfreien Städten und Landkreisen gemäß § 7 Absätze 1 bis 3 des Finanzausgleichsgesetzes Mecklenburg-Vorpommern vom 10. November 2009 (GVOBl. M-V S. 606) von seinen Anteilen aus den Gemeinschaftsteuern, seinem Aufkommen aus den Landessteuern, dem Aufkommen aus dem Landesanteil der Gewerbesteuerumlage, den Zuweisungen an das Land aus dem Länderfinanzausgleich einschließlich der Bundesergänzungszuweisungen sowie den Einnahmen des Landes vom Bund zum Ausgleich der weggefallenen Einnahmen aus der Kraftfahrzeugsteuer und der LKW-Maut folgende Anteile als Finanzzuweisungen zur Verfügung:

1. 24,100607 Prozent für das Haushaltsjahr 2010 und
2. 23,809685 Prozent für das Haushaltsjahr 2011.

Artikel 3 Inkrafttreten, Außerkrafttreten

(1) Dieses Gesetz tritt am 1. Januar 2010 in Kraft, soweit in Absatz 2 nichts Abweichendes bestimmt ist.

(2) Die Bestimmungen in Artikel 1 für das Haushaltsjahr 2011 treten am 1. Januar 2011 in Kraft.

(3) Das Gesetz zur Festlegung der Verbundquoten des Kommunalen Finanzausgleichs in den Jahren 2008 und 2009 vom 17. Dezember 2007 (GVOBl. M-V S. 451, 461) tritt am 31. Dezember 2009 außer Kraft.

Das vorstehende Gesetz wird hiermit verkündet.

Schwerin, 18. Dezember 2009

Der Ministerpräsident

Die Finanzministerin

Erwin Sellering

Heike Polzin

Anlage

zum Gesetz über die Feststellung des Haushaltsplans des Landes Mecklenburg-Vorpommern für die Haushaltsjahre 2010 und 2011 und die Festlegung der Verbundquoten des Kommunalen Finanzausgleichs in den Jahren 2010 und 2011

Gesamtplan des Haushaltsplans 2010/2011

Teil I	Haushaltsübersicht
Teil II	Finanzierungsübersicht
Teil III	Kreditfinanzierungsplan

Teil I

Haushaltsübersicht Einnahmen 2010

Epl.	Einzelplanbezeichnung	Beträge in TEUR					
		Steuern und steuer-ähnliche Abgaben 011 - 099	Verw.-Einn. Aus Schuldendienst und dgl. 111 - 186	Laufende Übertragungen 211 - 299	Schuldenaufnahmen, Zuschüsse für Investitionen 311 - 346	Besondere Finanzierungseinnahmen 351 - 389	Gesamteinnahmen 2010 8
1	2	3	4	5	6	7	8
01	Landtag	--	101,5	4,0	--	--	105,5
02	Landesrechnungshof	--	0,4	--	--	--	0,4
03	Ministerpräsident - Staatskanzlei -	--	--	--	--	--	0,0
04	Innenministerium	--	13.910,1	4.716,0	240,0	984,8	19.850,9
05	Finanzministerium	--	11.256,1	20.624,3	--	--	31.880,4
06	Ministerium für Wirtschaft, Arbeit und Tourismus	--	5.988,3	77.723,4	258.671,1	--	342.382,8
07	Ministerium für Bildung, Wissenschaft und Kultur	--	7.735,3	64.451,2	25.532,9	--	97.719,4
08	Ministerium für Landwirtschaft, Umwelt und Verbraucherschutz	710,0	46.246,8	79.007,6	150.227,1	1.890,0	278.081,5
09	Justizministerium	--	68.541,7	8.455,8	--	--	76.997,5
10	Ministerium für Soziales und Gesundheit	--	12.156,4	149.210,9	46.661,3	--	208.028,6
11	Allgemeine Finanzverwaltung	3.139.700,0	24.702,6	1.918.011,9	98.490,9	264.417,3	5.445.322,7
12	Hochbaumaßnahmen des Landes	--	--	72.162,3	24.489,3	10.500,0	107.151,6
14	Landesverfassungsgericht	--	0,6	--	--	--	0,6
15	Ministerium für Verkehr, Bau und Landesentwicklung	--	76.529,3	277.331,7	109.227,6	--	463.088,6
	Summe Haushalt	3.140.410,0	267.169,1	2.671.699,1	713.540,2	277.792,1	7.070.610,5

Haushaltsübersicht Ausgaben 2010

Epl.	Beträge in TEUR							
	Personal- ausgaben	Sächliche Verwaltungs- ausgaben	Schulden- dienst	Zuweisungen und Zu- schüsse (ohne Inves- titionen)	Baumaß- nahmen	Sonst. In- ves- titionen u. Investitions- förderungs- maßnahmen	Besondere Finanzie- rungs- ausgaben	Gesamt- ausgaben 2010
	411 - 462	511 - 549	561 - 596	611 - 699	711 - 799	811 - 899	911 - 989	
1	2	3	4	5	6	7	8	9
01	19.678,1	3.574,1	--	6.978,6	--	179,6	--	30.410,4
02	5.568,6	953,3	--	3,7	--	6,0	--	6.531,6
03	8.301,4	4.911,1	--	2.180,0	--	10,0	--	15.402,5
04	305.348,7	95.625,1	--	132.903,7	--	34.876,0	290,0	569.043,5
05	119.774,9	38.501,3	--	15,1	--	3.563,6	--	161.854,9
06	16.136,1	10.879,4	--	117.972,2	102,0	221.171,2	--	366.260,9
07	743.869,2	18.539,5	--	507.255,5	--	73.516,4	--	1.343.180,6
08	99.504,2	54.907,0	--	131.122,0	20.651,3	177.759,7	--	483.944,2
09	152.289,5	111.946,4	--	17.601,5	--	2.281,9	--	284.119,3
10	34.133,0	10.283,3	--	786.074,8	--	108.559,6	984,8	940.035,5
11	112.606,1	3.334,0	415.530,4	1.233.771,7	--	232.471,8	3.100,0	2.000.814,0
12	--	2.547,4	--	46.184,9	158.065,0	35.615,3	--	242.412,6
14	159,0	24,0	--	--	--	--	--	183,0
15	62.728,7	20.375,7	--	298.547,7	73.734,3	171.031,1	--	626.417,5
HH	1.680.097,5	376.401,6	415.530,4	3.280.611,4	252.552,6	1.061.042,2	4.374,8	7.070.610,5

Haushaltsübersicht Zusammenstellung 2010

Epl.	Einzelplanbezeichnung	Beträge in TEUR		
		Einnahmen gesamt	Ausgaben gesamt	Überschuss () Zuschuss (-)
1	2	3	4	5
01	Landtag	105,5	30.410,4	-30.304,9
02	Landesrechnungshof	0,4	6.531,6	-6.531,2
03	Ministerpräsident - Staatskanzlei -	0,0	15.402,5	-15.402,5
04	Innenministerium	19.850,9	569.043,5	-549.192,6
05	Finanzministerium	31.880,4	161.854,9	-129.974,5
06	Ministerium für Wirtschaft, Arbeit und Tourismus	342.382,8	366.260,9	-23.878,1
07	Ministerium für Bildung, Wissenschaft und Kultur	97.719,4	1.343.180,6	-1.245.461,2
08	Ministerium für Landwirtschaft, Umwelt und Verbraucherschutz	278.081,5	483.944,2	-205.862,7
09	Justizministerium	76.997,5	284.119,3	-207.121,8
10	Ministerium für Soziales und Gesundheit	208.028,6	940.035,5	-732.006,9
11	Allgemeine Finanzverwaltung	5.445.322,7	2.000.814,0	3.444.508,7
12	Hochbaumaßnahmen des Landes	107.151,6	242.412,6	-135.261,0
14	Landesverfassungsgericht	0,6	183,0	-182,4
15	Ministerium für Verkehr, Bau und Landesentwicklung	463.088,6	626.417,5	-163.328,9
	Summe	7.070.610,5	7.070.610,5	0,0

Übersicht über die Verpflichtungsermächtigungen im Landeshaushaltsplan und deren Inanspruchnahme in 2010

Epl.	Einzelplanbezeichnung	Beträge in TEUR				
		VE Gesamt 2010	von dem Gesamtbetrag dürfen fällig werden			
			2011	2012	2013	2014
1	2	3	4	5	6	7
01	Landtag	--	--	--	--	--
02	Landesrechnungshof	--	--	--	--	--
03	Ministerpräsident - Staatskanzlei -	650	650	--	--	--
04	Innenministerium	13.705	11.478	1.992	188	47
05	Finanzministerium	150	150	--	--	--
06	Ministerium für Wirtschaft, Arbeit und Tourismus	306.597	122.146	97.335	87.021	95
07	Ministerium für Bildung, Wissenschaft und Kultur	19.889	11.272	4.617	4.000	--
08	Ministerium für Landwirtschaft, Umwelt und Verbraucherschutz	186.127	130.595	33.365	18.211	3.956
09	Justizministerium	102	102	--	--	--
10	Ministerium für Soziales und Gesundheit	16.622	3.602	4.255	2.900	5.865
11	Allgemeine Finanzverwaltung	80.000	40.000	20.000	10.000	10.000
12	Hochbaumaßnahmen des Landes	151.262	96.066	38.396	16.800	--
14	Landesverfassungsgericht	--	--	--	--	--
15	Ministerium für Verkehr, Bau und Landesentwicklung	629.006	145.122	150.070	188.453	145.361
	Summe	1.404.110	561.183	350.030	327.573	165.324

Haushaltsübersicht Einnahmen 2011

Epl.	Einzelplanbezeichnung	Beträge in TEUR					
		Steuern und steuer- ähnliche Abgaben	Verw.- Einn. Einn. Aus Schulden- dienst und dgl.	Laufende Über- tragungen	Schulden- aufnahmen, Zuschüsse für Inves- titionen	Besondere Finanzie- rungs- einnahmen	Gesamt- einnahmen 2011
		011 - 099	111 - 186	211 - 299	311 - 346	351 - 389	
1	2	3	4	5	6	7	8
01	Landtag	--	101,5	10,0	--	--	111,5
02	Landesrechnungshof	--	0,4	--	--	--	0,4
03	Ministerpräsident - Staatskanzlei -	--	--	--	--	--	0,0
04	Innenministerium	--	14.228,4	9.547,4	240,0	1.059,8	25.075,6
05	Finanzministerium	--	11.256,3	20.633,5	--	--	31.889,8
06	Ministerium für Wirtschaft, Arbeit und Tourismus	--	4.423,3	58.502,9	262.859,5	--	325.785,7
07	Ministerium für Bildung, Wissen- schaft und Kultur	--	7.670,1	59.069,5	22.791,2	--	89.530,8
08	Ministerium für Landwirtschaft, Umwelt und Verbraucherschutz	930,0	46.255,3	73.050,5	163.436,9	290,0	283.962,7
09	Justizministerium	--	68.037,2	8.387,8	--	--	76.425,0
10	Ministerium für Soziales und Ge- sundheit	--	12.160,3	150.852,4	44.047,4	--	207.060,1
11	Allgemeine Finanzverwaltung	3.192.100,0	25.042,3	1.858.632,9	109.521,0	229.436,1	5.414.732,3
12	Hochbaumaßnahmen des Landes	--	--	62.000,6	25.653,3	740,0	88.393,9
14	Landesverfassungsgericht	--	0,6	--	--	--	0,6
15	Ministerium für Verkehr, Bau und Landesentwicklung	--	76.372,6	279.617,9	112.872,5	--	468.863,0
	Summe Haushalt	3.193.030,0	265.548,3	2.580.305,4	741.421,8	231.525,9	7.011.831,4

Haushaltsübersicht Ausgaben 2011

Epl.	Beträge in TEUR							
	Personal- ausgaben	Sächliche Verwaltungs- ausgaben	Schulden- dienst	Zuweisungen und Zu- schüsse (ohne Inves- titionen)	Baumaß- nahmen	Sonst. In- ves- titionen u. Investitions- förderungs- maßnahmen	Besondere Finanzie- rungs- ausgaben	Gesamt- ausgaben 2011
	411 - 462	511 - 549	561 - 596	611 - 699	711 - 799	811 - 899	911 - 989	
1	2	3	4	5	6	7	8	9
01	20.852,0	3.596,0	--	7.071,3	--	553,5	--	32.072,8
02	5.536,0	939,8	--	3,7	--	6,0	--	6.485,5
03	8.418,6	4.704,5	--	2.214,3	--	--	--	15.337,4
04	302.948,1	99.450,0	--	136.849,2	--	27.971,5	290,0	567.508,8
05	122.734,8	38.370,1	--	15,1	--	2.226,4	--	163.346,4
06	16.434,4	10.734,3	--	96.979,2	102,0	220.415,5	--	344.665,4
07	736.378,6	20.159,9	--	516.833,5	--	63.133,0	--	1.336.505,0
08	102.150,9	50.988,7	--	128.733,3	26.873,1	184.573,0	--	493.319,0
09	153.007,4	110.956,5	--	17.573,4	--	2.862,6	--	284.399,9
10	33.730,3	10.377,8	--	807.087,9	--	80.986,1	1.059,8	933.241,9
11	140.233,1	3.976,5	449.544,6	1.185.395,8	--	207.920,5	4.600,0	1.991.670,5
12	--	2.561,4	--	46.525,5	158.265,2	12.754,3	--	220.106,4
14	163,0	24,0	--	--	--	--	--	187,0
15	63.302,7	20.564,7	--	301.211,4	70.302,3	167.604,3	--	622.985,4
HH	1.705.889,9	377.404,2	449.544,6	3.246.493,6	255.542,6	971.006,7	5.949,8	7.011.831,4

Haushaltsübersicht Zusammenstellung 2011

Epl.	Einzelplanbezeichnung	Beträge in TEUR		
		Einnahmen gesamt	Ausgaben gesamt	Überschuss () Zuschuss (-)
1	2	3	4	5
01	Landtag	111,5	32.072,8	-31.961,3
02	Landesrechnungshof	0,4	6.485,5	-6.485,1
03	Ministerpräsident - Staatskanzlei -	0,0	15.337,4	-15.337,4
04	Innenministerium	25.075,6	567.508,8	-542.433,2
05	Finanzministerium	31.889,8	163.346,4	-131.456,6
06	Ministerium für Wirtschaft, Arbeit und Tourismus	325.785,7	344.665,4	-18.879,7
07	Ministerium für Bildung, Wissenschaft und Kultur	89.530,8	1.336.505,0	-1.246.974,2
08	Ministerium für Landwirtschaft, Umwelt und Verbraucherschutz	283.962,7	493.319,0	-209.356,3
09	Justizministerium	76.425,0	284.399,9	-207.974,9
10	Ministerium für Soziales und Gesundheit	207.060,1	933.241,9	-726.181,8
11	Allgemeine Finanzverwaltung	5.414.732,3	1.991.670,5	3.423.061,8
12	Hochbaumaßnahmen des Landes	88.393,9	220.106,4	-131.712,5
14	Landesverfassungsgericht	0,6	187,0	-186,4
15	Ministerium für Verkehr, Bau und Landesentwicklung	468.863,0	622.985,4	-154.122,4
	Summe	7.011.831,4	7.011.831,4	0,0

Übersicht über die Verpflichtungsermächtigungen im Landeshaushaltsplan und deren Inanspruchnahme in 2011

Epl.	Einzelplanbezeichnung	Beträge in TEUR				
		VE Gesamt 2011	von dem Gesamtbetrag dürfen fällig werden			
			2012	2013	2014	2015
1	2	3	4	5	6	7
01	Landtag	--	--	--	--	--
02	Landesrechnungshof	--	--	--	--	--
03	Ministerpräsident - Staatskanzlei -	--	--	--	--	--
04	Innenministerium	8.582	7.949	382	204	47
05	Finanzministerium	--	--	--	--	--
06	Ministerium für Wirtschaft, Arbeit und Tourismus	296.245	109.289	100.819	86.052	85
07	Ministerium für Bildung, Wissenschaft und Kultur	11.155	4.950	4.205	2.000	--
08	Ministerium für Landwirtschaft, Umwelt und Verbraucherschutz	167.000	131.913	33.127	905	1.055
09	Justizministerium	5.500	1.300	1.300	1.300	1.600
10	Ministerium für Soziales und Gesundheit	30.717	1.408	700	500	28.109
11	Allgemeine Finanzverwaltung	80.000	40.000	20.000	10.000	10.000
12	Hochbaumaßnahmen des Landes	92.676	45.676	33.000	14.000	--
14	Landesverfassungsgericht	--	--	--	--	--
15	Ministerium für Verkehr, Bau und Landesentwicklung	283.641	122.663	89.944	59.854	11.180
	Summe	975.516	465.148	283.477	174.815	52.076

Teil II

Finanzierungsübersicht

in Mio. €

Bezeichnung	Ist	Haushalts- plan	Haushalts- plan	Haushalts- plan
	2008	2009	2010	2011
1	2	3	4	5
1. Bereinigte Gesamteinnahmen				
1.1 Gesamteinnahmen abzüglich	7.300,1	7.035,5	7.070,6	7.011,8
1.2 Haushaltstechnische Verrechnungen	2,4	2,2	1,3	1,3
1.3 Entnahmen aus Rücklagen, Fonds, Stöcke u.a.	83,5	6,4	276,5	230,2
1.4 Einnahmen aus Überschüssen der Vorjahre	10,7	0,0	0,0	0,0
1.5 Einnahmen vom Kreditmarkt (netto)	0,0	0,0	0,0	0,0
1.6 Bereinigte Gesamteinnahmen	7.203,4	7.026,9	6.792,8	6.780,3
2. Bereinigte Gesamtausgaben				
2.1 Gesamtausgaben abzüglich	7.300,1	7.035,5	7.070,6	7.011,8
2.2 Haushaltstechnische Verrechnungen	2,4	2,2	1,3	1,3
2.3 Zuführung an Rücklagen, Fonds, Stöcke u.a.	310,5	70,7	2,5	4,0
2.4 Deckung von Vorjahresfehlbeträgen	0,0	0,0	0,0	0,0
2.5 Netto-Tilgungen	100,0	150,0	0,0	0,0
2.6 Bereinigte Gesamtausgaben	6.887,2	6.812,6	7.066,8	7.006,5
3. Finanzierungssaldo Zeile 1.6 ./.. Zeile 2.6 nachrichtlich:	316,2	214,4	-274,0	-226,2
4. Finanzierungssaldo bei laufenden Ausgaben	1.058,7	752,2	326,0	259,0

Teil III

Kreditfinanzierungsplan

Bezeichnung	Ist	Haushalts- plan	Haushalts- plan	Haushalts- plan
	2008	2009	2010	2011
1	2	3	4	5
1. Kredite am Kreditmarkt				
1.1 Aufnahme von Kreditmarktmitteln	1.487,5	1.373,4	1.355,3	1.024,3
1.2 Tilgung von Kreditmarktmitteln (Anschlussfinanzierung)	1.587,5	1.523,4	1.355,3	1.024,3
1.3 Netto-Tilgungen	100,0	150,0	0,0	0,0
1.4 Netto-Kreditaufnahme am Kreditmarkt	0,0	0,0	0,0	0,0

II. Haushaltsbegleitgesetz

Haushaltsbegleitgesetz 2010/2011

vom 18. Dezember 2009

Der Landtag hat das folgende Gesetz beschlossen:

Artikelübersicht:

- Artikel 1: Änderung des Landesbesoldungsgesetzes Mecklenburg-Vorpommern
- Artikel 2: Änderung des Besoldungs- und Versorgungsanpassungsgesetzes 2009/2010 Mecklenburg-Vorpommern
- Artikel 3: Änderung des Landwirtschaftssondervermögensgesetzes
- Artikel 4: Änderung des Wassergesetzes des Landes Mecklenburg-Vorpommern
- Artikel 5: Aufhebung der Wasserentnahmeentgeltverordnung
- Artikel 6: Inkrafttreten

Artikel 1

Änderung des Landesbesoldungsgesetzes Mecklenburg-Vorpommern

Das Landesbesoldungsgesetz Mecklenburg-Vorpommern in der Fassung der Bekanntmachung vom 5. September 2001 (GVOBl. M-V S. 321), das zuletzt durch Artikel 5 des Gesetzes vom 10. Juli 2008 (GVOBl. M-V S. 239) geändert worden ist, wird wie folgt geändert:

Die Anlage I (zu § 2) wird wie folgt geändert:

a) Die Landesbesoldungsordnung A wird wie folgt geändert:

- aa) In der Besoldungsgruppe A 14 wird nach der Amtsbezeichnung „Kanzler der Hochschule für Musik und Theater Rostock“ der Fußnotenhinweis „²⁾“ und in der Fußnotenzeile die Fußnote „²⁾“ erhält eine Amtszulage nach der jeweils maßgeblichen Anlage des Besoldungs- und Versorgungsanpassungsgesetzes 2009/2010 Mecklenburg-Vorpommern“ eingefügt.
- bb) In der Besoldungsgruppe A 15 werden den Amtsbezeichnungen „Kanzler der Fachhochschule Neubrandenburg“, „Kanzler der Fachhochschule Stralsund“ und „Kanzler der Hochschule Wismar – Fachhochschule für Technik, Wirtschaft und Gestaltung“ jeweils der Fußnotenhinweis „³⁾“ und in der Fußnotenzeile die Fußnote „³⁾“ erhält eine Amtszulage nach der jeweils maßgeblichen Anlage des Besoldungs- und Versorgungsanpassungsgesetzes 2009/2010 Mecklenburg-Vorpommern“ eingefügt.
- cc) In der Besoldungsgruppe A 15 wird bei der Amtsbezeichnung „Regierungsschuldirektor“ der Funktionszusatz „-als Dezernent am Landesinstitut für Schule und Ausbildung¹⁾“ durch den Funktionszusatz „-als Dezernent am Institut für Qualitätsentwicklung¹⁾“ ersetzt.
- dd) In der Besoldungsgruppe A 16 wird bei der Amtsbezeichnung „Leitender Regierungsschuldirektor“ der Funktionszusatz „-als Dezernent am Landesinstitut für Schule und Ausbildung¹⁾“ durch den Funktionszusatz „-als Dezernent am Institut für Qualitätsentwicklung¹⁾“ ersetzt.
- ee) In der Besoldungsgruppe A 16 wird nach der Amtsbezeichnung „Leitender Schulamtsdirektor – als leitender Schulaufsichtsbeamter an einem Schulamt, dem mindestens sechs weitere Schulaufsichtsbeamte unterstellt sind“, die Angabe „²⁾“ und

in der Fußnotenzeile die Fußnote „²⁾ erhält eine Amtszulage nach der jeweils maßgeblichen Anlage des Besoldungs- und Versorgungsanpassungsgesetzes 2009/2010 Mecklenburg-Vorpommern“ eingefügt.

b) Die Landesbesoldungsordnung B wird wie folgt geändert:

- aa) In der Besoldungsgruppe B 2 wird nach der Amtsbezeichnung „Direktor des Landesgesundheitsamtes“ die Amtsbezeichnung „Direktor des Instituts für Qualitätsentwicklung“ eingefügt.
- bb) In der Besoldungsgruppe B 2 werden bei der Amtsbezeichnung „Direktor des Landesinstituts für Schule und Ausbildung“ die Wörter „künftig wegfallend:“ vorangestellt.
- cc) In der Besoldungsgruppe B 2 wird nach der Amtsbezeichnung „Kanzler einer Universität – mit einer Messzahl von mehr als 2000 bis 5000“ die Amtsbezeichnung „Landesschulrat“ eingefügt.
- dd) In der Besoldungsgruppe B 2 werden bei der Amtsbezeichnung „Direktor des Staatlichen Museums Schwerin“ die vorangestellten Wörter „künftig wegfallend:“ gestrichen.

Artikel 2
Änderung des Besoldungs- und Versorgungsanpassungsgesetzes 2009/2010
Mecklenburg-Vorpommern

Das Besoldungs- und Versorgungsanpassungsgesetz 2009/2010 Mecklenburg-Vorpommern vom 17. Juni 2009 (GVObI. M-V S. 395) wird wie folgt geändert:

1. In Anlage 14 wird die Tabelle zur Landesbesoldungsordnung A wie folgt gefasst:

„B e s o l d u n g s g r u p p e n	F u ß n o t e	
A 13	12	168,19
A 14	1	168,19
A 14	2	300,91
A 15	1	168,19
A 15	3	299,95
A 16	2	168,19“

2. In Anlage 21 wird die Tabelle zur Landesbesoldungsordnung A wie folgt gefasst:

„B e s o l d u n g s g r u p p e n	F u ß n o t e	
A 13	12	155,58
A 14	1	155,58
A 14	2	278,34
A 15	1	155,58
A 15	3	277,45
A 16	2	155,58“

3. In Anlage 37 wird die Tabelle zur Landesbesoldungsordnung A wie folgt gefasst:

„B e s o l d u n g s g r u p p e n	F u ß n o t e	
A 13	12	170,21
A 14	1	170,21
A 14	2	304,52
A 15	1	170,21
A 15	3	303,55
A 16	2	170,21“

Artikel 3 **Änderung des Landwirtschaftssondervermögensgesetzes**

§ 2 des Landwirtschaftssondervermögensgesetzes vom 8. März 1993 (GVOBL. M-V S. 170), das zuletzt durch Artikel 5 des Gesetzes vom 17. Dezember 2007 (GVOBL. M-V S. 472, 475) geändert worden ist, wird wie folgt geändert:

1. Absatz 6 wird wie folgt gefasst:

„(6) Aus dem Sondervermögen können im Jahr 2010 Mittel bis zu 600 000 Euro dem Haushalt des Landes zugeführt werden.“

2. Nach Absatz 8 werden folgende Absätze 9, 10 und 11 angefügt:

„(9) Aus Mitteln des Sondervermögens können in Einzelfällen die Deckungsdefizite der Anlastungen und Abzüge von den Gemeinschaftsausgaben wegen nicht wieder eingezogener, rechtsgrundlos getätigter Zahlungen aus dem Rechnungsabschlussverfahren für den Europäische Garantiefonds für die Landwirtschaft (EGFL) und den Europäische Landwirtschaftsfonds für die Entwicklung des ländlichen Raums (ELER) bis zu drei Millionen Euro je Einzelfall dem Haushalt des Landes zugeführt werden. Die hierfür notwendigen Beträge können entsprechend § 1 Abs. 3 dem Sondervermögen wieder zugeführt werden.

(10) Aus den Zinserträgen des Sondervermögens können die Beräumung von devastierten Flächen in den ländlichen Räumen im Ressortvermögen des Ministeriums für Landwirtschaft, Umwelt und Verbraucherschutz sowie die Information und Beratung von Eigentümern devastierter Flächen bis zu einer Millionen Euro je Haushaltsjahr finanziert werden.

(11) Aus Mitteln des Sondervermögens können für im Jahr 2010 beantragte Beihilfen an die Kutter- und Küstenfischerei wegen Absenkung der Heringfangquote bis zu einer Million Euro dem Haushalt des Landes zugeführt werden. Der hierfür erforderliche Betrag kann entsprechend § 1 Absatz 3 dem Sondervermögen wieder zugeführt werden.“

Artikel 4 **Änderung des Wassergesetzes des Landes Mecklenburg-Vorpommern**

Das Wassergesetz des Landes Mecklenburg-Vorpommern vom 30. November 1992 (GVOBL. M-V S. 669), das zuletzt durch Artikel 2 des Gesetzes vom 9. Februar 2009 (GVOBL. M-V S. 238) geändert worden ist, wird wie folgt geändert:

1. § 16 wird wie folgt geändert:

- a) Absatz 2 wird wie folgt geändert:

- aa) Nach Nummer 5 wird folgende Nummer 6 eingefügt:

„6. das Entnehmen und Ableiten von Wasser aus oberirdischen Gewässern zum Zweck der Wasserkraftnutzung, sofern keine nachteilige Veränderung der chemischen, physikalischen und biologischen Eigenschaften des Wassers erfolgt,“

- bb) Die bisherige Nummer 6 wird die Nummer 7.

- b) Absatz 3 wird wie folgt gefasst:

„(3) Für das Entnehmen, Zutagefördern, Zutageleiten und Ableiten von Grundwasser beträgt der Abgabesatz 0,05 Euro je Kubikmeter, für das Entnehmen und Ableiten von Wasser aus oberirdischen Gewässern beträgt der Abgabesatz 0,02 Euro je Kubikmeter. Bei einer Wiedereinleitung des entnommenen Wassers mit einem Verlust von nicht mehr als einem Prozent der Wassermenge in das Gewässer, aus dem es entnommen wurde, ermäßigt sich die Höhe des Entgelts auf zehn Prozent. Bei einer nicht zugelassenen Gewässerbenutzung ist jeweils der zweifache Betrag je Kubikmeter entnommenen Wassers zu erheben. Beiträge im Sinne des § 4 Abs. 2 Nr. 3 Wasserhaushaltsgesetz schließen die Verpflichtung zur Zahlung des Wasserentnahmeentgelts nicht aus. Das Entgelt steht dem Land zu.“

c) Absatz 4 wird wie folgt gefasst:

„(4) Im Einzelfall kann die oberste Wasserbehörde im Einvernehmen mit der für Finanzen zuständigen obersten Landesbehörde ganz oder teilweise auf die Erhebung des nach Absatz 3 zu erhebenden Entgeltes verzichten, wenn das Vorhaben im besonderen öffentlichen Interesse steht. Satz 1 gilt nicht für Wasserentnahmen zur Trinkwasserversorgung.“

d) Absatz 5 wird aufgehoben.

2. In § 18 Absatz 4 Satz 1 werden nach dem Wort „Gewässergüte“ die Wörter „oder der Gewässerunterhaltung“ eingefügt.

Artikel 5 Aufhebung der Wasserentnahmeentgeltverordnung

Die Wasserentnahmeentgeltverordnung vom 13. Dezember 1996 (GVOBl. M-V S. 672), die zuletzt durch die Verordnung vom 27. Januar 2003 (GVOBl. M-V S. 133) geändert worden ist, wird aufgehoben.

Artikel 6 Inkrafttreten

Dieses Gesetz tritt am 1. Januar 2010 in Kraft.

Das vorstehende Gesetz wird hiermit verkündet.

Schwerin, 18. Dezember 2009

Der Ministerpräsident

Erwin Sellering

Die Finanzministerin

Heike Polzin

Der Minister für Landwirtschaft,
Umwelt und Verbraucherschutz

Dr. Till Backhaus

III. Zusammenfassende Darstellungen

Sonderabgaben des
Landes Mecklenburg-Vorpommern

Gesamtübersicht

Ressortanteile an den Ausgaben

Leistungen des Landes Mecklenburg-
Vorpommern an Gemeinden/ Gemeindeverbände
und kommunale Zweckverbände

Einrichtungen des Landes Mecklenburg-
Vorpommern mit Wirtschaftsplänen zur Erläuterung
der Netto-Veranschlagung nach § 15 Abs. 1 Satz 3
LHO

Landesbetriebe Mecklenburg-Vorpommerns
nach § 26 Abs. 1 LHO

Sondervermögen des Landes
Mecklenburg-Vorpommern mit eigenem Stellenplan
nach § 26 LHO Abs. 2 LHO

Wesentliche Entwicklungen im
Haushaltsplan 2010/2011

Sonderabgaben des Landes Mecklenburg-Vorpommern ¹⁾

lfd. Nr.	Bezeichnung	Rechtsgrundlage	Abgabevolumen in Mio. EUR					Abgabezweck	Verpflichtete	Begünstigte
			ist 2008	Soll 2009	Soll 2010	Soll 2011	Soll 2011			
1	2	3	4	5	6	7	8	9	10	
Einzelplan 06 - Ministerium für Wirtschaft, Arbeit und Tourismus										
1	Beitreibungsbescheide für die offenen Umlagen (Lehrlingskostenausgleichskasse (haushaltsflüchtige Sonderabgabe))	§ 16 Abs. 2 Schornsteinfegergesetz vom 15. September 1969 (BGBl. I S. 1634) i.V.m. Verordnung über die Errichtung einer Lehrlingskostenausgleichskasse im Schornsteinfegerhandwerk (SchfLKA VO M-V) vom 4. Dezember 2001 (GVObI. M-V S. 522)	0,010	0,010	0,010	0,010	Ausgleich der dem einzelnen Bezirksschornsteinfegermeister durch die Lehrlingsausbildung entstehenden Kosten	Bezirksschornsteinfegermeister	Bezirksschornsteinfegermeister, für die Zeit, in der sie in ihrem Betrieb einen Lehrling ausbilden	
2	Schiffsabfallentsorgungsabgabe	§§ 9, 11 Schiffsabfallentsorgungsgesetz (SchAbfEntG M-V) vom 16. Dezember 2003 (GVObI. M-V S. 679) i.V.m. einer kommunalen Abgabensatzung	Angaben dazu, ob die Kommunen von der Satzungsermächtigung in § 11 Abs. 1 S. 2 SchAbfEntG M-V Gebrauch machen und welches Abgabevolumen hieraus resultiert, liegen dem Land nicht vor				Finanzierung der dem Hafenbetreiber entstehenden Kosten für die Hafenaufangeinrichtungen/Schiffsabfallentsorgung	Reeder, Eigner und Charterer von Schiffen, die einen (See-)Hafen in Mecklenburg-Vorpommern anlaufen	kommunale Hafenbetreiber	
			Summe Epl. 06							
			0,010	0,010	0,010	0,010				

Einzelplan 08 - Ministerium für Landwirtschaft, Umwelt und Verbraucherschutz									
3	Fischereiabgabe (vgl. Kap. 0802 Titel 099.03)	Fischereigesetz für das Land M-V vom 13. April 2005 (GVObI. M-V S. 153), hier: Dritter Abschnitt	0,485	0,520	0,520	0,520	Förderung der Fischerei	Fischereiausübende	Das Land finanziert auf dem Projektwege Maßnahmen zur Förderung der Fischerei sowie zum Schutz und zur Pflege der Gewässer: Verbesserung der ökologischen und fischereilichen Verhältnisse der Gewässer, Artenhilfsprogramme gefährdeter Fische etc.
4	Jagdabgabe (vgl. Kap. 0802 Titel 099.02)	§ 16 Abs. 2, Abs. 4 Landesjagdgesetz M-V vom 22. März 2000 (GVObI. M-V S. 216) Jagdabgabeverordnung vom 09. Juni 2000 (GVObI. M-V S. 294) i.V. mit der ersten Änderung vom 13. Dezember 2001 (GVObI. M-V S. 640)	0,423	0,210	0,190	0,410	Förderung des Jagdwesens insbesondere § 16 Abs. 5	Erwerber eines Jagdscheines, Jagdpächter, sofern er nicht in M-V einen Jagdschein erwirbt (§ 16 Abs. 3)	Jägerschaft des Landes M-V zur Förderung des Jagdwesens
5	Abwasserabgabe (vgl. Kap. 0802 Titel 111.05)	§§ 1, 9, 13 Abwasserabgabengesetz (AbwAG) i.d.F. der Bekanntmachung vom 18. Januar 2005 (BGBl. I S. 114) i.V.m. Ausführungsgesetz des Landes zum Abwasserabgabengesetz (AbwAG M-V) vom 23. März 1993 (GVObI. M-V S. 243), geändert durch Art. 29 des Gesetzes vom 22. November 2001 (GVObI. M-V S. 438)	7,873	4,600	7,200	7,200	Erhaltung bzw. Verbesserung der Gewässergüte	Abwasserreinleiter	Land Mecklenburg-Vorpommern (z.B. zur Finanzierung des Vollzugsaufwands, Zuwendungen für Investitionen in Abwasseranlageneinrichtungen u.a.)
6	Wasserentnahmetgelt (vgl. Kap. 0802 Titel 111.06)	§§ 16 bis 18 Landeswassergesetz (LWAG) vom 30. November 1992 (GVObI. M-V S. 669), zuletzt geändert durch Art. 16 des Gesetzes vom 17. Dezember 2003 (GVObI. M-V 2004 S. 2), i.V.m. Wasserentnahmetgeltverordnung (WaEntgVO M-V) vom 13. Dezember 1996 (GVObI. M-V S. 672), zuletzt geändert durch Verordnung vom 27. Januar 2003 (GVObI. M-V S. 133)	1,817	1,700	5,000	5,000	Erhaltung bzw. Verbesserung der Gewässergüte	Gewässerbenutzer (für Entnahmen und Ableiten von oberirdischen Gewässern/ Grundwasser)	Land Mecklenburg-Vorpommern (z.B. zur Finanzierung des Vollzugsaufwands, Zuwendungen für die Sanierung von Gewässer- und Bodenverunreinigungen u.a.)

lfd. Nr.	Bezeichnung	Rechtsgrundlage	Abgabevolumen in Mio. EUR				Abgabezweck	Verpflichtete	Begünstigte
			Ist 2008	Soll 2009	Soll 2010	Soll 2011			
1	2	3	4	5	6	7	8	9	10
7	Ausgleichszahlungen für eingriffsbedingt verbleibende Beeinträchtigungen von Natur und Landschaft (vgl. Kap. 0802 Titel 342.90 MG 29)	§§ 15 Abs. 6, 16 Abs. 7 und 8 Landesnaturschutzgesetz (LNatG M-V) i.d.F. der Bekanntmachung vom 22. Oktober 2002 (GVOBl. M-V 2003 S. 1), zuletzt geändert durch Art. 3 des Gesetzes vom 14. Juli 2006 (GVOBl. M-V S. 560)	0,066	0,000	0,000	0,000	Naturschutz und Landschaftspflege	Verursacher des Eingriffs in Natur und Landschaft	Land Mecklenburg-Vorpommern (Finanzierung von Maßnahmen des Naturschutzes und der Landschaftspflege)
8	Ausgleichszahlungen für eingriffsbedingt verbleibende Beeinträchtigungen von Alleen und einseitigen Baumreihen (vgl. Kap. 0802 Titel 111.91 MG 29)	§ 27 Abs. 2 i.V.m. § 15 Abs. 6 Landesnaturschutzgesetz (LNatG M-V) i.d.F. der Bekanntmachung vom 22. Oktober 2002 (GVOBl. M-V 2003 S. 1), zuletzt geändert durch Art. 3 des Gesetzes vom 14. Juli 2006 (GVOBl. M-V S. 560), und dem Erlass des WMUM zur Neuanpflanzung von Alleen und einseitigen Baumreihen in M-V vom 19. April 2002 (AmtsBl. M-V S. 510)	0,426	0,000	0,000	0,000	Schutz und Neuanpflanzung sowie nachhaltige Sicherung des Bestands an Alleen und einseitigen Baumreihen	Verursacher des Eingriffs in Alleen und einseitige Baumreihen	Land Mecklenburg-Vorpommern (z.B. zur Finanzierung von Ausgleichsmaßnahmen, die durch Flächeneigentümer von Straßen und ländlichen Wegen ausgeführt werden)
Summe Epl. 08			11,090	7,030	12,910	13,130			

*) Die Nennung einer Abgabe in dieser Auflistung qualifiziert die Abgabe weder als Sonderabgabe noch als eine solche im Rechtsetzungsbereich des Landes.

Gesamtübersicht über den Haushaltsplan 2010/ 2011

in Mio. €

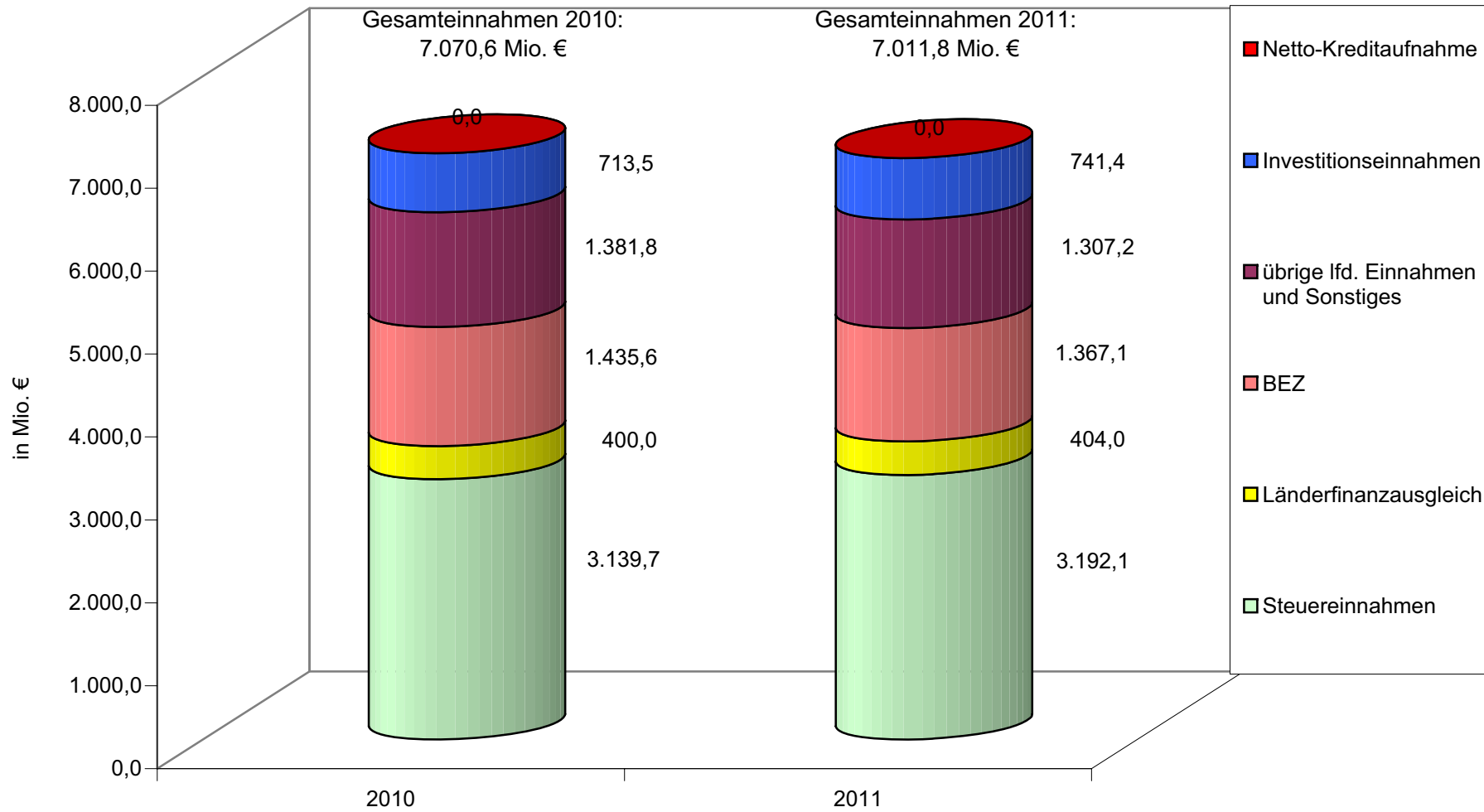
	Einnahmeart / Ausgabeart	Ist 2008	Haushalts- plan 2009*	Haushalts- plan 2010	Differenz 5-4	Haushalts- plan 2011	Differenz 7-5
1	2	3	4	5	6	7	8
	Einnahmen						
1	Steuern, LFA, BEZ	5.732,0	5.445,3	4.975,3	-470,1	4.963,2	-12,0
2	davon: - Mecklenburg-Vorpommern verbleibende Steuern	3.708,5	3.623,0	3.139,7	-483,3	3.192,1	52,4
3	- Einnahmen aus dem Länderfinanzausgleich (LFA)	550,5	432,0	400,0	-32,0	404,0	4,0
4	- Einnahmen aus Bundesergänzungszuweisungen (BEZ)	1.473,0	1.390,4	1.435,6	45,2	1.367,1	-68,4
5	Übrige laufende Einnahmen	1.000,4	984,3	1.104,0	119,7	1.075,6	-28,4
6	davon: - Verwaltungseinnahmen	298,1	257,5	267,2	9,7	265,5	-1,6
7	- aus Zuweisungen und Zuschüsse	701,4	726,1	836,1	110,1	809,2	-27,0
8	- steuerähnliche Abgaben (außer Spielbankenabgaben)	0,9	0,7	0,7	0,0	0,9	0,2
9	- Globale Mehreinnahme	0,0	0,0	0,0	0,0	0,0	0,0
10	Summe der bereinigten laufenden Einnahmen	6.732,3	6.429,6	6.079,3	-350,4	6.038,9	-40,4
11	Spezielle Investitionseinnahmen	471,1	597,3	713,5	116,3	741,4	27,9
12	Bereinigte Gesamteinnahmen	7.203,4	7.026,9	6.792,8	-234,1	6.780,3	-12,5
13	Haushaltstechnische Verrechnungen	2,4	2,2	1,3	-0,9	1,3	0,1
14	Entnahmen aus Rücklagen	83,5	6,4	276,5	270,1	230,2	-46,3
15	Einnahmen aus Überschüssen der Vorjahre	10,7	0,0	0,0	0,0	0,0	0,0
16	Netto-Kreditaufnahme	0,0	0,0	0,0	0,0	0,0	0,0
17	Gesamteinnahmen	7.300,1	7.035,5	7.070,6	35,1	7.011,8	-58,8
	Ausgaben						
18	Personalausgaben	1.535,0	1.559,7	1.680,1	120,4	1.705,9	25,8
19	Zinsen	433,4	470,2	415,5	-54,7	449,5	34,0
20	Sach- und Fachausgaben	3.705,3	3.653,4	3.657,0	3,6	3.623,9	-33,1
21	davon: - Kommunalen Finanzausgleich (laufende Mittel)	1.178,0	1.105,9	984,2	-121,7	930,5	-53,7
22	- Soziale Sicherung	1.082,3	1.107,4	1.135,1	27,7	1.146,9	11,8
23	- Schuldendiensthilfen	24,1	28,7	27,3	-1,4	25,9	-1,4
24	- sächliche Verwaltungsausgaben	347,7	367,8	376,4	8,6	377,4	1,0
25	- sonst. Sach- und Fachausgaben	1.073,1	1.043,7	1.134,0	90,4	1.143,2	9,2
26	Globale Mehr- / Minderausgabe	0,0	-5,9	0,6	6,5	0,6	0,0
27	Summe der bereinigten laufenden Ausgaben	5.673,7	5.677,4	5.753,2	75,8	5.779,9	26,7
28	Investitionsausgaben	1.213,6	1.135,1	1.313,6	178,5	1.226,5	-87,0
29	davon: - Baumaßnahmen	193,1	224,6	252,6	28,0	255,5	3,0
30	- Investitionen (HGr. 8 ohne Zeile 31)	860,0	752,5	913,0	160,4	830,3	-82,7
31	- Kommunalen Finanzausgleich (investive Mittel)	160,4	158,0	148,1	-10,0	140,7	-7,3
32	Bereinigte Gesamtausgaben	6.887,2	6.812,6	7.066,8	254,3	7.006,5	-60,4
33	Haushaltstechnische Verrechnungen	2,4	2,2	1,3	-0,9	1,3	0,1
34	Zuführungen an Rücklagen	310,5	70,7	2,5	-68,2	4,0	1,5
35	Ausgaben zur Deckung von Fehlbeträgen aus Vorjahren	0,0	0,0	0,0	0,0	0,0	0,0
36	Netto-Tilgungen	100,0	150,0	0,0	-150,0	0,0	0,0
37	Gesamtausgaben	7.300,1	7.035,5	7.070,6	35,1	7.011,8	-58,8
38	Finanzierungssaldo Zeile 12 - 32	316,2	214,4	-274,0	-488,4	-226,2	47,8
39	davon: -laufender Haushalt (Zeile 10 - 27)	1.058,7	752,2	326,0	-426,2	259,0	-67,1
40	-Investitionshaushalt (Zeile 11 - 28)	-742,5	-537,9	-600,1	-62,2	-485,1	114,9
	Zusammensetzung des Finanzierungssaldos						
41	Netto-Kreditaufnahme (Zeile 16)	0,0	0,0	0,0	0,0	0,0	0,0
42	Netto-Entnahme (/)-Zuführung (-) aus/an Rücklagen (Zeile 14 - 34)	-226,9	-64,4	274,0	338,4	226,2	-47,8
43	Überschuss (/) Fehlbetrag; Handlungsbedarf (-)	0,0	0,0	0,0	0,0	0,0	0,0
44	Kreditfinanzierungs-Quote	0,0%	0,0%	0,0%		0,0%	
	nachrichtlich Kommunalen Finanzausgleich:						
45	Kommunale Sach- / Fachausgaben	1.178,0	1.105,9	984,2	-121,7	930,5	-53,7
46	Kommunale Investitionsmittel	160,4	158,0	148,1	-10,0	140,7	-7,3
47	Kommunalen Finanzausgleich gesamt	1.338,4	1.263,9	1.132,3	-131,6	1.071,3	-61,0

* Vergleichszahlen auf Basis der Haushaltsstruktur 2010/ 2011

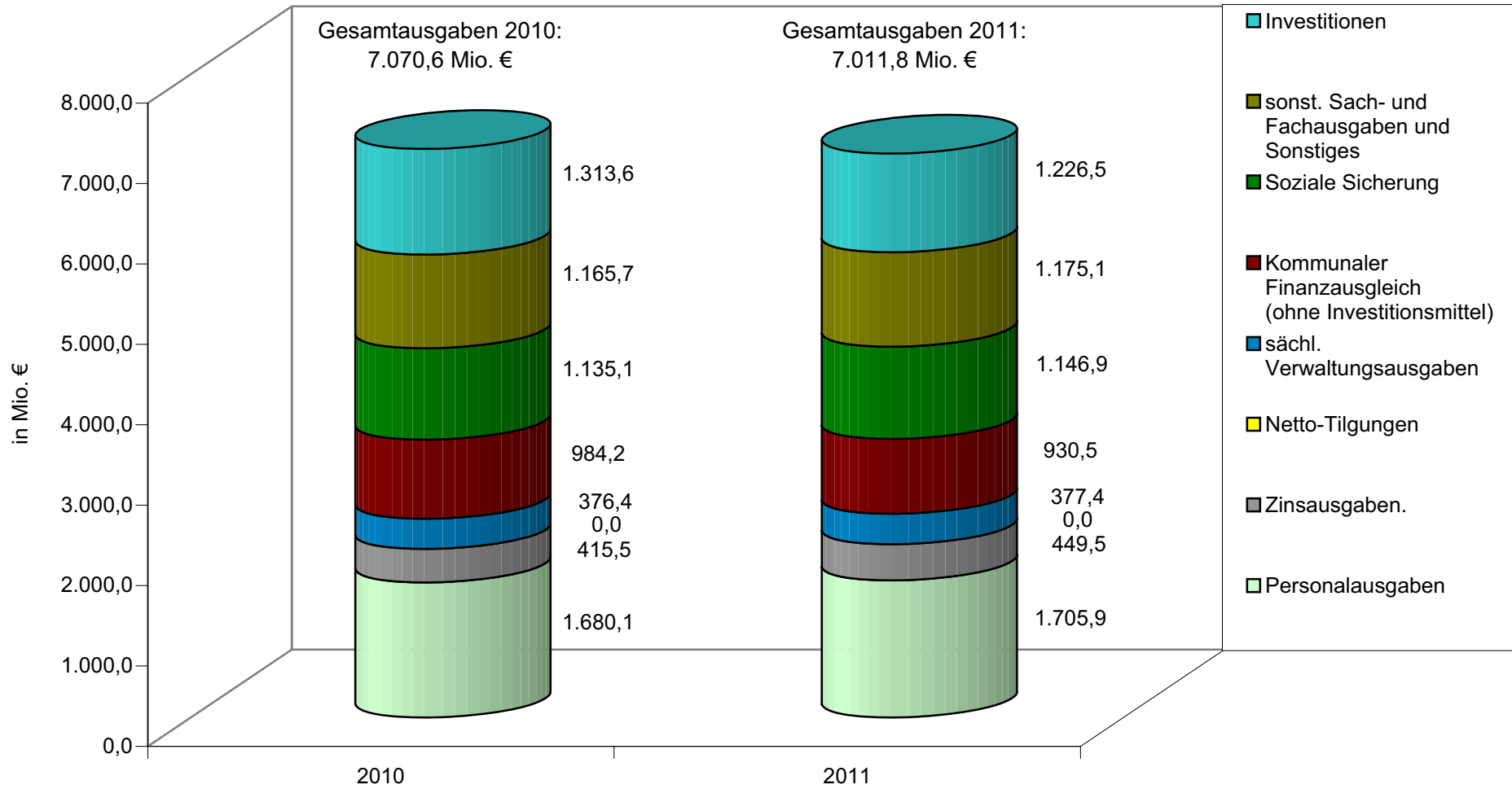
Finanzwirtschaftliche Eckzahlen zum Haushaltsplan 2010/ 2011

1	Bezeichnung	Veränderungen			
		Ist 2008 zu Ist 2007	2009 zu 2008	2010 zu 2009	2011 zu 2010
	2	3	4	5	6
A. Änderungsraten					
1	Meckl.-Vorp. verbleibende Steuern, LFA, BEZ	3,4%	0,1%	-8,6%	-0,2%
	davon:				
2	- Meckl.-Vorp. verbleibende Steuern	4,8%	2,3%	-13,3%	1,7%
3	- Einnahmen aus dem Länderfinanzausgleich	4,7%	-2,5%	-7,4%	1,0%
4	- Einnahmen aus Bundesergänzungszuweisungen (BEZ)	-0,4%	-4,4%	3,3%	-4,8%
5	Übrige laufende Einnahmen	-3,9%	-4,0%	12,2%	-2,6%
6	Bereinigte laufende Einnahmen	2,2%	-0,5%	-5,4%	-0,7%
7	Spezielle Investitionseinnahmen	-7,8%	4,8%	19,5%	3,9%
8	Bereinigte Gesamteinnahmen	1,5%	-0,1%	-3,3%	-0,2%
9	Personalausgaben	-0,3%	-0,9%	7,7%	1,5%
10	Schuldendienst und Schuldendiensthilfen (ohne Tilgung von Kreditmarktmitteln)	-5,7%	0,1%	-11,2%	7,4%
11	Sach- und Fachausgaben	3,0%	-2,2%	0,1%	-0,9%
	davon:				
12	- Kommunalen Finanzausgleich	7,7%	-4,7%	-11,0%	-5,5%
13	- Soziale Sicherung	0,5%	1,3%	2,5%	1,0%
14	- Sächliche Verwaltungsausgaben	-2,5%	-0,2%	2,3%	0,3%
15	- sonstige Sach- und Fachausgaben	2,7%	-3,9%	8,7%	0,8%
16	Bereinigte laufende Ausgaben	1,4%	-1,8%	1,3%	0,5%
17	Investitionsausgaben	9,3%	0,9%	15,7%	-6,6%
18	Bereinigte Gesamtausgaben	2,7%	-1,3%	3,7%	-0,9%
19	Gesamtausgaben	2,4%	-0,9%	0,5%	-0,8%
B. Quoten		Ist 2008	2009	2010	2011
20	Steuerdeckungsquote I Meckl.-Vorp. verbl. Steuern im Verhältnis zu den bereinigten Gesamtausgaben (einschl. Einnahmen aus dem Länderfinanzausgleich und Zuweisungen vom Bund zum Ausgleich weggefallener Einnahmen aus der KfZ-Steuer und LKW-Maut)	61,8%	59,5%	52,4%	53,7%
21	Steuerdeckungsquote II Meckl.-Vorp. verbl. Steuern im Verhältnis zu den bereinigten Gesamtausgaben (einschl. Einnahmen aus dem Länderfinanzausgleich, Fehlbetrags-BEZ und Zuweisungen vom Bund zum Ausgleich weggefallener Einnahmen aus der KfZ-Steuer und LKW-Maut)	64,8%	62,4%	54,7%	56,1%
22	Kreditfinanzierungsquote Netto-Kreditaufnahme im Verhältnis zu den bereinigten Gesamtausgaben	0,0%	0,0%	0,0%	0,0%
23	Finanzierungsdefizitquote Finanzierungsdefizite im Verhältnis zu den bereinigten Gesamtausgaben	-4,6%	-3,1%	3,9%	3,2%
24	Investitionsquote Investitionen im Verhältnis zu den bereinigten Gesamtausgaben	17,6%	16,7%	18,6%	17,5%
25	Personalausgabenquote Personalausgaben im Verhältnis zu den bereinigten Gesamtausgaben	22,3%	22,9%	23,8%	24,3%
26	Sach- und Fachausgabenquote Sach- und Fachausgaben im Verhältnis zu den bereinigten Gesamtausgaben	53,8%	53,6%	51,7%	51,7%
27	Zins-Steuer-Quote Zinsausgaben im Verhältnis zu den Meckl.-Vorp. verbleibenden Steuern (einschl. Einnahmen aus Länderfinanzausgleich)	10,2%	11,6%	11,7%	12,5%
28	Zins-Ausgaben-Quote Zinsausgaben im Verhältnis zu den bereinigten Gesamtausgaben	6,3%	6,9%	5,9%	6,4%
29	Netto-Tilgungsquote Netto-Tilgungen im Verhältnis zu den bereinigten Gesamtausgaben	1,5%	2,2%	0,0%	0,0%

Haushaltsplan 2010 / 2011 (Einnahmen)



Haushaltsplan 2010 / 2011 (Ausgaben)

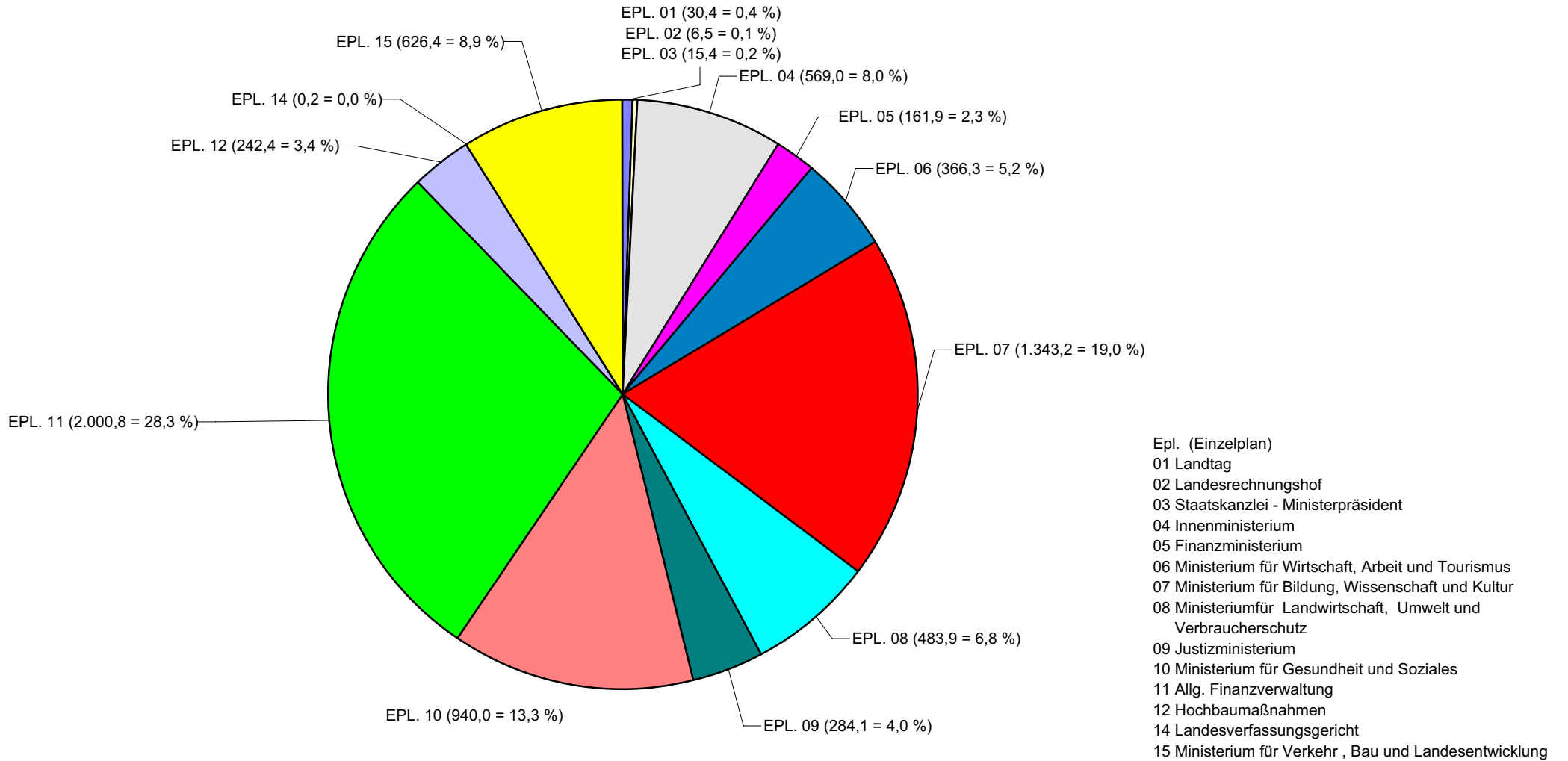


Ressortanteile an den Ausgaben (Vergleich 2011, 2010 und 2009)

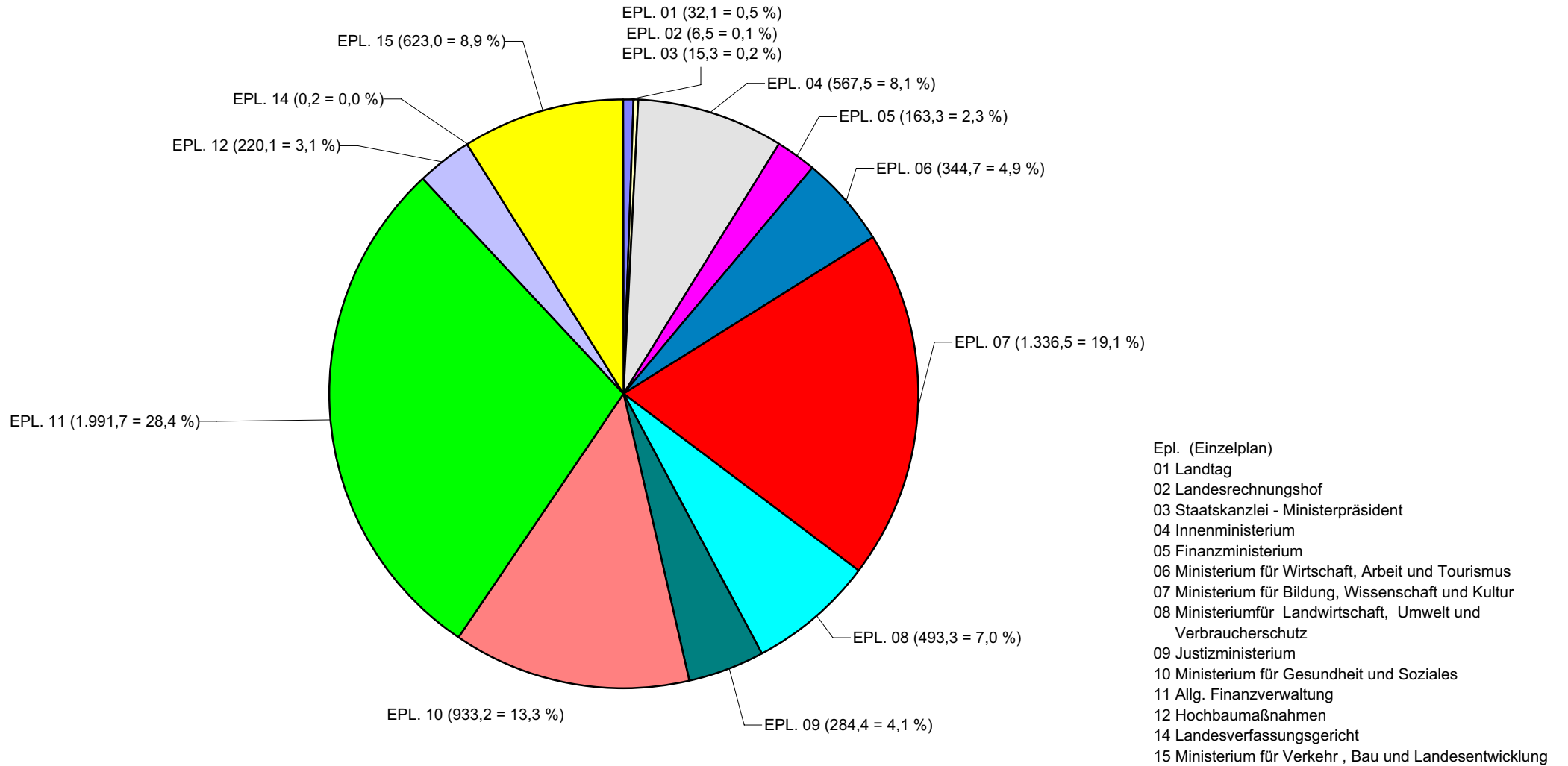
Ansätze in Mio.€

Epl.	Einzelplanbezeichnung	Ansatz 2009	Ressort- anteil in %	Ansatz 2010	Ressort- anteil in %	Ansatz 2011	Ressort- anteil in %
1	2	3	4	5	6	7	8
01	Landtag	27,9	0,4%	30,4	0,4%	32,1	0,5%
02	Landesrechnungshof	6,0	0,1%	6,5	0,1%	6,5	0,1%
03	Staatskanzlei	14,2	0,2%	15,4	0,2%	15,3	0,2%
04	Innenministerium	568,8	8,1%	569,0	8,0%	567,5	8,1%
05	Finanzministerium	151,2	2,1%	161,9	2,3%	163,3	2,3%
06	Ministerium für Wirtschaft, Arbeit und Tourismus	379,3	5,4%	366,3	5,2%	344,7	4,9%
07	Ministerium für Bildung, Wissenschaft und Kultur	1.234,5	17,5%	1.343,2	19,0%	1.336,5	19,1%
08	Ministerium für Landwirtschaft, Umwelt und Verbraucherschutz	441,2	6,3%	483,9	6,8%	493,3	7,0%
09	Justizministerium	280,7	4,0%	284,1	4,0%	284,4	4,1%
10	Ministerium für Soziales und Gesundheit	919,4	13,1%	940,0	13,3%	933,2	13,3%
11	Allgemeine Finanzverwaltung	2.252,2	32,0%	2.000,8	28,3%	1.991,7	28,4%
12	Hochbaumaßnahmen des Landes	189,3	2,7%	242,4	3,4%	220,1	3,1%
14	Landesverfassungsgericht	0,2	0,0%	0,2	0,0%	0,2	0,0%
15	Ministerium für Verkehr, Bau und Landesentwicklung	570,6	8,1%	626,4	8,9%	623,0	8,9%
	Gesamtsumme	7.035,5	100,0%	7.070,6	100,0%	7.011,8	100,0%

Haushaltsplan 2010 (Ausgaben nach Einzelplänen)



Haushaltsplan 2011 (Ausgaben nach Einzelplänen)



Leistungen des Landes an Gemeinden / Gemeindeverbände und kommunale Zweckverbände

Die folgende Übersicht enthält alle in den Einzelplänen als Leistungen an Gemeinden / Gemeindeverbände und kommunale Zweckverbände veranschlagten Ausgabetitel der Haushaltsjahre 2009 bis 2011. Sie umfasst folgende Ausgabearten:

Gruppe	Ausgabeart
613	allgemeine Zuweisungen an Gemeinden und Gemeindeverbände
623	Schuldendiensthilfen an Gemeinden und Gemeindeverbände
633	sonstige Zuweisungen an Gemeinden und Gemeindeverbände
637	sonstige Zuweisungen an Zweckverbände
693	Vermögensübertragungen an Gemeinden und Gemeindeverbände, soweit nicht Investitionszuweisungen
853	Darlehen an Gemeinden und Gemeindeverbände
883	Zuweisungen für Investitionen an Gemeinden und Gemeindeverbände
887	Zuweisungen für Investitionen an Zweckverbände

Zudem wurden die Zuweisungen des Landes an den Kommunalen Aufbaufonds Mecklenburg-Vorpommern (Titel 1102 893 11, MG 01) aufgenommen. Damit werden die Leistungen des Landes nach dem Finanzausgleichsgesetz vollständig erfasst.

Für den Vergleich mit 2010 und 2011 müssen die Leistungen des Landes in der Übersicht für 2009 korrigiert werden, da sich im Vollzug des Haushaltsjahres 2009 Änderungen ergaben. Für die Jahre 2010 und 2011 ist folgendes zu berücksichtigen:

Die Zuweisungen nach dem Asylbewerberleistungsgesetz, dem Flüchtlingsaufnahmegesetz, dem SGB II und dem SGB XII an die Landkreise und kreisfreien Städte aus dem Einzelplan des Innenministeriums werden sich in 2010 gegenüber 2009 um 7,3 Mio. EUR und 2011 weiterhin um fast eine Million EUR verringern (Summe der Titel 0407 633 03 und 04, MG 01).

Das Zukunftsinvestitionsprogramm für Mecklenburg-Vorpommern (ZIP MV) ermöglicht zusätzliche Investitionen in einem Umfang von rd. 316 Mio. EUR. Davon stammen rd. 237 Mio. EUR Finanzhilfen für Investitionen aus Bundesmitteln des Konjunkturpaketes II. Sie werden vom Land und den Kommunen mit insgesamt rd. 79 Mio. EUR kofinanziert. Aus Mitteln dieses Programms werden 2010 und 2011 je 2,4 Mio. EUR zur Förderung von Maßnahmen der touristischen Infrastruktur bereitgestellt (Titel 0602 833 56, MG 56). Daneben werden Investitionen in die ländliche Infrastruktur (2010: 1,7 Mio. EUR und 2011 0,9 Mio. EUR; Titel 0802 883 08, MG 56), in Breitbandtechnologie (2010: 1,0 Mio. EUR und 2011: 1,3 Mio. EUR; Titel 0802 883 10, MG 56) finanziert. Außerhalb des ZIP MV investiert das Land in die Breitbandversorgung im ländlichen Raum (2010: 1,3 Mio. EUR; Titel 0803 883 14).

Aus dem ZIP MV fließen außerdem Mittel zum Ausbau der Hafeninfrastruktur (2010: 2,8 Mio. EUR; Titel 1501 883 56, MG 56) und für Maßnahmen des Städtebaus (2010: 3,8 Mio. EUR und 2011: 0,1 Mio. EUR; Titel 1504 883 56, MG 56). Im Rahmen des Bund-Länder-Investitionspaktes 2008 sind zudem aus Finanzhilfen des Bundes Zuschüsse für die Modernisierung/ Instandsetzung und energetische Erneuerung von Schulen, Kindertagesstätten

und öffentlichen Gebäuden veranschlagt (2010: 3,9 Mio. EUR und 2011: 5,6 Mio. EUR; Titel 1504 883 26, MG 07).

Die Reduzierung des monatlichen Landesblindengeldes auf 430 Euro führt zu geringeren Ausgaben der Kommunen an die Leistungsbezieher. Die Erstattungen des Landes reduzieren sich daher ab 2010 um 6,1 Mio. EUR (Titel 1005 633 02). Die vom Land weiterzuleitenden Finanzierungsbeiträge des Bundes zur Grundsicherung nach dem SGB XII steigen 2010 im Vergleich zum Ansatz 2009 um 2,8 Mio. EUR und 2011 um weitere rd. 2,0 Mio. EUR (Titel 1005 633 03), da der Bund seinen Anteil von 13 % (2009) über 14 % (2010) auf 15 % (2011) der Nettoausgaben der Kommunen für Grundsicherung erhöht.

Dagegen werden die Zuweisungen an die Kommunen nach dem Ausführungsgesetz zum SGB II ab 2010 um insgesamt rd. 37 Mio. EUR sinken, insbesondere aufgrund des verminderten Anteils des Bundes an den Kosten der Unterkunft (veranschlagt bei den Titeln 1005 633 04 und 05, 883 05, MG 05). Aufgrund der endgültigen Verteilung der Ausgleichszahlungen für das Jahr 2009 nach § 6 dieses Gesetzes wird das Land in den Jahren 2010 und 2011 Rückzahlungen von jeweils 8,5 Mio. EUR vereinnahmen (Titel 1005 119 10).

Die Zuweisungen des Landes für überörtliche Sozialhilfe sollen von 253,7 Mio. EUR (2009) um 10 Mio. EUR (2010) und um weitere 9,8 Mio. EUR (2011) angehoben werden (Titel 1005 633 65). Gleichzeitig sind für Erstattungen nach §§ 24, 106, 108, 115, 132 und 133 SGB XII sowie für Altfälle nach dem Sozialhilfefinanzierungsgesetz (Titel 1005 637 65, MG 65) 2010 gegenüber 2009 2,2 Mio. EUR mehr und 2011 weitere 0,8 Mio. EUR mehr vorgesehen.

Die Erstattungen des Landes an Kreise und kreisfreie Städte im Rahmen des Unterhaltsvorschussgesetzes werden gegenüber 2009 vor allem aufgrund der mit dem Wachstumsbeschleunigungsgesetz erhöhten steuerlichen Kinderfreibeträge um 4,2 Mio. EUR steigen. Daher wachsen ab 2010 die monatlichen Beträge für Kinder im Alter bis zu fünf Jahren von 117 auf 133 EUR und für Kinder bis zwölf Jahre von 158 auf 180 EUR (Titel 1026 633 02).

Schuldendiensthilfen und Zuweisungen an kommunale Krankenhäuser für Einzelfördermaßnahmen (in MG 02 in Kap. 1009) laufen 2010 aus. Der Zuschuss des Landes für Kinder in Kindertageseinrichtungen und in der Tagespflege (Titel 1027 633 05) steigt 2010 um ca. 6,7 Mio. EUR und 2011 um weitere 1,9 Mio. EUR. Ab 2010 stellt das Land dabei einen Betrag von 5 Mio. EUR zusätzlich zum Ausgleich der höheren Inanspruchnahme zur Verfügung. Der den Kommunen zur Verfügung gestellte Festbetrag unterliegt einer Dynamisierung von jährlich 2 %. Im Rahmen der angestrebten KiföG-Novellierung sind Zuschüsse des Landes zur individuellen Förderung von Kindern in der Kindertagesförderung in Höhe von zusätzlich 4,2 Mio. EUR (2010) und 10 Mio. EUR (2011) veranschlagt (Titel 1027 633 14, MG 01). Außerdem stellt der Bund im Rahmen des Investitionsprogramms „Kindertagesfinanzierung“ im Jahr 2010 ca. 6,6 Mio. € und 2011 6,44 Mio. € für Investitionen im Bereich der Kindertagesförderung bereit, die auch von Kommunen beansprucht werden können.

Im Ergebnis der Steuerschätzung vom November 2009 haben sich zwar die Einnahmen des Landes aus Steuern, Länderfinanzausgleich und Bundesergänzungszuweisungen im Vergleich zu den bisherigen Erwartungen erheblich vermindert, die erwarteten Steuereinnahmen der Gemeinden haben sich jedoch erhöht. Daher sanken die nach dem Gleichmäßigkeitsgrundsatz bestimmten Finanzausgleichsleistungen des FAG gegenüber dem Haushaltsplan-Entwurf

2010/2011. Im Ergebnis ändert sich das Volumen des Finanzausgleichs 2010 im Vergleich zur Leistung 2009 um 195,6 Mio. EUR (im Vergleich zur Veranschlagung 2009 um 131,6 Mio. EUR) und 2011 im Vergleich zu 2010 um 61 Mio. EUR. Im Vergleich zum Haushaltsplan-Entwurf 2010/2011 geht der KFA im Jahr 2010 um – 27,1 Mio. EUR und im Jahr 2011 um – 30,2 Mio. EUR zurück. Dieser Rückgang soll mit den Mitteln aus dem Kommunalen Ausgleichsfonds Mecklenburg-Vorpommern zum einen ausgeglichen werden, zum anderen sollen 2010 und 2011 den Kommunen jährlich jeweils weitere 40 Mio. EUR aus Fondsmitteln bereitgestellt werden. Der auf Dauer eingerichtete Ausgleichsfonds ergänzt den Gleichmäßigkeitsgrundsatz insoweit mit dem Ziel, künftig eine stetigere Entwicklung der kommunalen Finanzausstattung zu erreichen.

Insgesamt betragen die Leistungen des Landes an Gemeinden/ GV und kommunale Zweckverbände im Jahr 2009 2.321,3 Mio. EUR; sie sinken im Jahr 2010 auf 2.295,3 Mio. EUR. 2011 werden sie sich auf 2.242,3 Mio. EUR belaufen. Ihr Anteil an den Gesamtausgaben des Landeshaushaltes beträgt 2009 33,0 % und 2010 32,5 %, 2011 werden es 32,0 % sein. Die Leistungen verteilen sich wie folgt auf die Einzelpläne:

Leistungen des Landes Mecklenburg-Vorpommern an Gemeinden / Gemeindeverbände und kommunale Zweckverbände							
Epl.	Bezeichnung	2009 (Vergleichszahl)		HPI. 2010		HPI. 2011	
		laufende	investive	laufende	investive	laufende	investive
Ausgaben - Beträge in TEUR -							
01	Landtag	0,0	0,0	0,0	0,0	0,0	0,0
02	Landesrechnungshof	0,0	0,0	0,0	0,0	0,0	0,0
03	Ministerpräsident – Staatskanzlei –	0,0	0,0	0,0	0,0	0,0	0,0
04	Innenministerium	36.243,2	4.449,7	28.985,0	5.409,3	31.987,5	5.322,3
05	Finanzministerium	720,0	0,0	0,0	0,0	0,0	0,0
06	Ministerium für Wirtschaft, Arbeit und Tourismus	3.147,6	78.803,7	3.227,2	82.089,7	3.401,0	82.428,0
07	Ministerium für Bildung, Wissenschaft u. Kultur	10.387,0	600,0	10.006,5	2.625,0	9.953,8	1.580,0
08	Ministerium für Landwirtschaft, Umwelt und Verbraucherschutz	2.142,4	59.769,3	1.368,0	69.285,1	1.362,0	72.307,8
09	Justizministerium	0,0	0,0	0,0	0,0	0,0	0,0
10	Ministerium für Soziales und Gesundheit	702.078,7	36.790,4	699.952,6	24.925,6	720.089,5	24.793,6
11	Allgemeine Finanzverwaltung	1.108.597,0	159.525,4	1.048.445,9	194.971,8	997.304,5	171.365,6
12	Hochbaumaßnahmen des Landes	0,0	0,0	0,0	0,0	0,0	0,0
14	Landesverfassungsgericht	0,0	0,0	0,0	0,0	0,0	0,0
15	Ministerium für Verkehr, Bau und Landesentwicklung	225,0	117.790,2	195,0	123.883,8	195,0	120.138,9
	Summe	1.863.540,9	457.728,7	1.792.180,2	503.190,3	1.764.293,3	477.936,2
	Leistungen insgesamt	2.321.269,6		2.295.370,5		2.242.229,5	
	Veranschlagte Gesamtausgaben	7.035.508,5		7.070.610,5		7.011.831,4	
	Anteil der Leistungen an Gesamtausgaben	33,0 %		32,5 %		32,0 %	

Leistungen des Landes Mecklenburg-Vorpommern an Gemeinden/ Gemeindeverbände und kommunale Zweckverbände									
Kap.	MG	Titel	Zweckbestimmung	2009		HPI. 2010		HPI. 2011	
				laufende	investive	laufende	investive	laufende	investive
Ausgaben - Beträge in T€ -									
Einzelplan 01			Landtag						
Summe Einzelplan 01				0,0	0,0	0,0	0,0	0,0	0,0
Einzelplan 02			Landesrechnungshof						
Summe Einzelplan 02				0,0	0,0	0,0	0,0	0,0	0,0
Einzelplan 03			Ministerpräsident - Staatskanzlei -						
0301	01	633 01	Zuweisungen an Gemeinden und Gemeindeverbände als Träger von Frauenberatungsstellen und Frauenhäusern	0,0		0,0		0,0	
Summe Einzelplan 03				0,0	0,0	0,0	0,0	0,0	0,0
Einzelplan 04			Innenministerium						
0401		633 01	Zuweisungen an Gemeinden nach dem Gräbergesetz	750,0		650,0		650,0	
0401		633 02	Zuweisungen an Gemeinden für die Pflege verwaister jüdischer Friedhöfe	112,0		114,0		114,0	
0401		633 03	Zuweisungen an Gemeinden für die Erstandsetzung verwaister jüdischer Friedhöfe	9,3		9,3		9,3	
0401		633 04	Zuweisung an Landkreise und kreisfreie Städte für den beschleunigten Aufbau der Automatisierten Liegenschaftskarte (ALK).	0,0		0,0		0,0	
0401		633 05	Erstattung von Verwaltungsausgaben an Kommunen für die Wahrnehmung der Aufgaben nach dem Gräbergesetz	28,3		28,3		28,3	
0401		633 07	Erstattung von Verwaltungsausgaben im Rahmen des Vertriebenenzuwendungsgesetzes an die Landkreise und kreisfreien Städte	0,0		0,0		0,0	
0401		637 01	Zuweisungen an den Volksbund Deutsche Kriegsgräberfürsorge nach dem Gräbergesetz	51,1		51,1		51,1	
0405		633 01	Erstattung der Kosten für die Durchführung einer Stabsrahmenübung	2,0		2,0		2,0	
0405		633 02	Erstattung der Kosten für die Unterhaltung von Katastrophenschutzfahrzeugen	0,0		134,0		134,0	
0405		883 01	Aufbau des friedensmäßigen Katastrophenschutzes		200,0		100,0		100,0
0405	01	633 03	Erstattung der Kosten für das gemeinsame Unfallmanagement des Bundes und der Küstenländer	59,9		61,4		63,2	
0405	01	633 04	Erstattung der Kosten für Schiffsbrandbekämpfung und technische Hilfeleistung auf der Seewasserstrasse Ostsee	376,1		401,4		401,4	
0405	01	883 03	Zuweisungen des Landes an Kreise und Gemeinden für Investitionen		2.949,7		2.859,3		2.772,3
0405	01	883 04	Zuweisungen des Landes an Landkreise und kreisfreie Städte zur Bildung der Sonderrücklage BOS-Digitalfunk		400,0		1.900,0		1.900,0
0407	02	633 20	Erstattung von Aufwendungen der Kommunen für die Vorbereitung und Durchführung des europaweiten Zensus	0,0		0,0		4.000,0	

Leistungen des Landes Mecklenburg-Vorpommern an Gemeinden/ Gemeindeverbände und kommunale Zweckverbände									
Kap.	MG	Titel	Zweckbestimmung	2009		HPI. 2010		HPI. 2011	
				laufende	investive	laufende	investive	laufende	investive
Ausgaben - Beträge in T€ -									
0407	03	633 03	Erstattungen nach dem Asylbewerberleistungsgesetz, dem SGB II und dem SGB XII an Landkreise und kreisfreie Städte	20.458,4		15.972,4		15.500,7	
0407	03	633 04	Erstattung der Kosten für die Unterbringung nach dem Asylbewerberleistungsgesetz und Flüchtlingsaufnahmegesetz an die Landkreise und kreisfreien Städte	14.396,1		11.561,1		11.033,5	
0407	03	883 03	Zuweisungen des Landes an Kreise und kreisfreie Städte für Investitionen		100,0		0,0		0,0
0410	61	883 61	Baumaßnahmen - Sportstättenbau - Breitensport		500,0		250,0		250,0
0410	62	883 62	Investitionszuschüsse des Bundes und des Landes für kommunale Einrichtungen des Hochleistungssports		300,0		300,0		300,0
Summe Einzelplan 04				36.243,2	4.449,7	28.985,0	5.409,3	31.987,5	5.322,3
Einzelplan 05									
Finanzministerium									
0501		633 01	Erstattung von Verwaltungsausgaben an Kommunen und kommunale Verbände zur Unterstützung der Personalstrukturreform	0,0		0,0		0,0	
0506		633 01	Erstattung von Verwaltungsausgaben an die Ämter zur Regelung offener Vermögensfragen in den Kreisen und kreisfreien Städten	720,0		0,0		0,0	
Summe Einzelplan 05				720,0	0,0	0,0	0,0	0,0	0,0
Einzelplan 06									
Ministerium für Wirtschaft, Arbeit und Tourismus									
0602	04	883 04	Kommunales Infrastrukturprogramm aus Mitteln des EFRE		0,0		0,0		0,0
0602	04	883 05	Zuweisungen an Gemeinden und Gemeindeverbände für Maßnahmen der Standortkonversion aus Mitteln des EFRE		0,0		0,0		0,0
0602	05	883 21	Zuweisungen an Gemeinden und Gemeindeverbände für Infrastrukturmaßnahmen außerhalb der Gemeinschaftsaufgabe		0,0		0,0		0,0
0602	05	883 22	Zuweisungen an Gemeinden und Gemeindeverbände für Infrastrukturmaßnahmen außerhalb der Gemeinschaftsaufgabe aus Mitteln des EFRE		0,0		0,0		0,0
0602	56	883 56	Förderung von Maßnahmen der touristischen Infrastruktur im Rahmen des Zukunftsinvestitionsprogramms M-V		0,0		2.400,0		2.405,0
0602	60	883 60	Unterstützung von Innovationen zur Schonung natürlicher Ressourcen		3.571,5		3.571,5		3.571,5
0602	60	883 61	Bedarfsorientierte Verbesserung der wirtschaftsnahen Infrastruktur		15.728,5		15.428,5		15.428,5
0602	77	883 99	Für Maßnahmen aus dem EFRE 2014 - 2020		0,0		0,0		0,0
0602	83	633 83	Zuweisungen an Gemeinden und Gemeindeverbände - Programm INTERREG III A	0,0		0,0		0,0	
0602	83	883 83	Zuweisungen für Investitionen an Gemeinden und Gemeindeverbände - Programm INTERREG III A		0,0		0,0		0,0
0602	83	887 83	Zuweisungen für Investitionen an Zweckverbände - Programm INTERREG III A		0,0		0,0		0,0

Leistungen des Landes Mecklenburg-Vorpommern an Gemeinden/ Gemeindeverbände und kommunale Zweckverbände									
Kap.	MG	Titel	Zweckbestimmung	2009		HPI. 2010		HPI. 2011	
				laufende	investive	laufende	investive	laufende	investive
Ausgaben - Beträge in T€ -									
0602	85	633 85	Zuweisungen an Gemeinden und Gemeindeverbände - Programm URBAN II -	0,0		0,0		0,0	
0602	85	883 85	Zuweisungen für Investitionen an Gemeinden und Gemeindeverbände - Programm URBAN II		0,0		0,0		0,0
0602	87	883 87	Zuweisungen für Investitionen an Gemeinden und Gemeindeverbände - INTERREG IV A		3.147,7		3.318,0		3.401,6
0602	87	633 87	Zuweisungen an Gemeinden und Gemeindeverbände - INTERREG IV A	3.147,6		3.227,2		3.401,0	
0603	02	883 02	Zuweisungen an Gemeinden und Gemeindeverbände für Infrastrukturmaßnahmen im Rahmen der Gemeinschaftsaufgabe		56.256,0		57.271,7		57.521,4
0603	05	883 05	Zuweisungen an Gemeinden und Gemeindeverbände für Infrastrukturmaßnahmen aus Mitteln des EFRE - Förderzeitraum 2000 - 2006		0,0		0,0		0,0
0603	05	887 05	Zuweisungen an Zweckverbände für Infrastrukturmaßnahmen aus Mitteln des EFRE - Förderzeitraum 2000 - 2006		0,0		0,0		0,0
0607	01	883 11	Zuschüsse zu Vorhaben des Klimaschutzes		100,0		100,0		100,0
0607	01	883 12	Zuschüsse zu Vorhaben des Klimaschutzes (OP 2000-2006 EFRE) (EU-Anteil)		0,0		0,0		0,0
0607	01	883 13	Zuschüsse zu Vorhaben des Klimaschutzes (OP 2000-2006 EFRE) (Landesanteil)		0,0		0,0		0,0
0608	10	633 10	Einstellungshilfen für arbeitsmarktpolitische Zielgruppen	0,0		0,0		0,0	
0608	10	633 11	Beschäftigungshilfen für Sozialhilfeempfänger und andere von Ausgrenzung bedrohte Gruppen	0,0		0,0		0,0	
0608	20	633 20	Einstellungshilfen für arbeitsmarktpolitische Zielgruppen aus Mitteln des ESF	0,0		0,0		0,0	
0608	20	633 21	Beschäftigungshilfen für Sozialhilfeempfänger und andere von der Ausgrenzung bedrohte Gruppen aus Mitteln des ESF	0,0		0,0		0,0	
0608	21	633 22	Förderung der Beschäftigung aus Mitteln des ESF (aus Bundesanteilen)	0,0		0,0		0,0	
Summe Einzelplan 06				3.147,6	78.803,7	3.227,2	82.089,7	3.401,0	82.428,0
Einzelplan 07			Ministerium für Bildung, Wissenschaft und Kultur						
0718	02	633 07	Zuwendungen des Landes an öffentliche Träger für Kulturförderung	4.598,4		4.345,3		4.321,1	
0718	03	883 02	Zuwendungen des Landes an öffentliche Träger zur Erhaltung ausgewählter Bau- und Kunstdenkmale		200,0		200,0		200,0
0718	03	883 06	Zuwendungen des Landes an öffentliche Träger für Notsicherungs- und Erhaltungsmaßnahmen von bedrohten Denkmalen		400,0		375,0		375,0
0718	56	883 10	Förderung von Investitionen im HTI im Rahmen ZIP M-V an öffentliche Träger		0,0		1.900,0		1.000,0
0718	56	883 11	Förderung von Maßnahmen im Bereich der Denkmalpflege im Rahmen ZIP M-V an öffentliche Träger		0,0		150,0		5,0
0718	66	883 66	Zuweisungen an öffentliche Träger für Projekte aus dem Programm "Investitionen für nationale Kultureinrichtungen in Ostdeutschland"		0,0		0,0		0,0

Leistungen des Landes Mecklenburg-Vorpommern an Gemeinden/ Gemeindeverbände und kommunale Zweckverbände									
Kap.	MG	Titel	Zweckbestimmung	2009		HPI. 2010		HPI. 2011	
				laufende	investive	laufende	investive	laufende	investive
Ausgaben - Beträge in T€ -									
0750		633 01	Schullastenausgleich im beruflichen Schulbereich	60,0		86,0		86,0	
0750		633 02	Schullastenausgleich im allgemeinbildenden Schulbereich	430,4		238,5		200,0	
0750		633 03	Förderung der IT-Technik an öffentlichen Schulen aus Mitteln des EFRE	0,0		0,0		0,0	
0750		633 04	Förderung der IT-Technik an öffentlichen Schulen aus Landesmitteln	0,0		0,0		0,0	
0750		633 05	Zuschüsse an die Schulträger der Sportgymnasien	0,0		0,0		0,0	
0750		633 07	Verbesserung der vorschulischen Bildung	5.000,0		5.000,0		5.000,0	
0750		637 01	Abgeltung urheberrechtlicher Ansprüche für die Vervielfältigung geschützter Werke an Schulen in kommunaler Trägerschaft	130,0		168,5		178,5	
0750	02	883 01	Zuwendungen an kommunale Schulträger für Investitionen im Rahmen des IZBB		0,0		0,0		0,0
0750	05	637 02	Institut für Film und Bild in Wissenschaft und Unterricht	16,0		16,0		16,0	
0750	05	637 03	Anteil des Landes an den Kosten des Bildungsservers des Instituts für Film und Bild in Wissenschaft und Unterricht	4,0		4,0		4,0	
0756		633 01	Erstattungen von Personalkosten an das Land Niedersachsen für die Beschulung von Berufsschülern im Beruf Augenoptiker	92,0		92,0		92,0	
0756		633 02	Erstattung von Sachkosten an Schulträger beruflicher Schulen in anderen Ländern	56,2		56,2		56,2	
0770	01	637 05	Abgeltung urheberrechtlicher Ansprüche gemäß UrhG-Hochschulbereich	0,0		0,0		0,0	
Summe Einzelplan 07				10.387,0	600,0	10.006,5	2.625,0	9.953,8	1.580,0
Einzelplan 08			Ministerium für Landwirtschaft, Umwelt und Verbraucherschutz						
0802		613 01	Kostenerstattung für die Durchführung von Vor-Ort-Kontrollen nach der Cross-Compliance-Landesverordnung an Landkreise und kreisfreie Städte	120,0		90,0		90,0	
0802		633 06	Ausgaben der EU für Interreg IV C	250,0		0,0		0,0	
0802		633 07	Zuschuss des Landes zur EU-Gemeinschaftsinitiative Interreg IV C	0,0		0,0		0,0	
0802		633 08	Ausgaben der EU im Rahmen von Interreg IV C für die teilnehmenden Partnerländer	0,0		0,0		0,0	
0802		883 02	Förderung von Investitionen in Abwasseranlagen (2007-2013 EFRE)		2.857,1		2.857,1		2.857,2
0802	09	633 01	Für Maßnahmen zur Kompetenzentwicklung und Sensibilisierung im Hinblick auf die Ausarbeitung und Umsetzung lokaler Agenden aus dem ELER, SP III	225,0		0,0		0,0	
0802	09	633 04	Kofinanzierungsmittel Land für Maßnahmen zur Kompetenzentwicklung und Sensibilisierung im Hinblick auf die Ausarbeitung und Umsetzung lokaler Agenden	75,0		0,0		0,0	
0802	09	883 01	Für Maßnahmen zur Förderung von Sportstätten durch das Innenministerium aus dem ELER, SP III		1.440,0		1.440,0		1.440,0
0802	09	883 04	Für Maßnahmen zur Waldbrand- und Kalamitätsvorbeugung im Land M-V aus dem ELER, SP II		240,0		396,0		456,0
0802	09	883 05	Kofinanzierungsmittel Land für Maßnahmen zur Waldbrand- und Kalamitätsvorbeugung im Land M-V		60,0		99,0		114,0

Leistungen des Landes Mecklenburg-Vorpommern an Gemeinden/ Gemeindeverbände und kommunale Zweckverbände									
Kap.	MG	Titel	Zweckbestimmung	2009		HPI. 2010		HPI. 2011	
				laufende	investive	laufende	investive	laufende	investive
Ausgaben - Beträge in T€ -									
0802	09	883 06	Für Maßnahmen zur Förderung von Schlossanlagen von Kommunen und anderen aus dem ELER, SP III		750,0		1.026,6		1.026,6
0802	21	633 11	Zuschüsse zu kommunalen Agenden	0,0		175,0		175,0	
0802	21	633 12	Zuschüsse zu kommunalen Umweltmanagementsystemen	0,0		0,0		0,0	
0802	21	633 15	Zuschüsse für Maßnahmen Leitbilder Nachhaltigkeit (OP 2000-2006 EAGFL/A)(Landesanteil)	0,0		0,0		0,0	
0802	23	623 31	Schuldendiensthilfen zur Förderung von Wasserversorgungsanlagen	600,0		0,0		0,0	
0802	23	623 32	Schuldendiensthilfen zur Förderung von Abwasseranlagen	204,2		0,0		0,0	
0802	23	883 32	Förderung von Investitionen in Wasserversorgungs- und Abwasseranlagen		0,0		0,0		0,0
0802	23	883 33	Förderung von Investitionen in Wasserversorgungs- und Abwasseranlagen (OP 2000-2006 EFRE) (EU-Anteil)		0,0		0,0		0,0
0802	23	883 34	Förderung von Investitionen in Abwasseranlagen (2007-2013 EFRE) (EU-Anteil)		0,0		0,0		0,0
0802	26	633 60	Erstbewertungen, Gefährdungsabschätzungen und Sanierungskonzeptionen im Altlastenbereich	50,0		50,0		50,0	
0802	26	633 62	Zuweisungen für Überwachungsmaßnahmen an Altlasten	0,0		0,0		0,0	
0802	29	633 92	EU-Programm "Naturverbundenes Dorf" (OP 2000-2006 EAGFL/A) (Landesanteil)	0,0		0,0		0,0	
0802	29	637 91	Bundesprogramm "Gebiete mit gesamtstaatlich repräsentativer Bedeutung" (Landesanteil für Naturschutzprojekte)	104,1		161,5		103,0	
0802	30	623 30	Schuldendiensthilfen zur Förderung von Abwasseranlagen	0,0		32,0		20,0	
0802	30	633 30	Erstattung von Verwaltungsausgaben an Gemeinden und Gemeindeverbände	269,5		275,0		275,0	
0802	30	637 30	Sonstige Erstattungen an Zweckverbände	210,0		218,8		443,3	
0802	30	883 30	Zuweisungen an Gemeinden und Gemeindeverbände für Maßnahmen zur Verbesserung der Gewässergüte		0,0		0,0		0,0
0802	30	887 07	Zuweisung für Maßnahmen zur nachhaltigen Entwicklung von Gewässern und Feuchtlebensräumen (Gewässerausbau)		0,0		0,0		0,0
0802	40	623 40	Schuldendiensthilfen zur Förderung von Wasserversorgungsanlagen	0,0		340,0		180,0	
0802	40	633 40	Erstattung von Verwaltungsausgaben an Gemeinden und Gemeindeverbände	25,6		25,7		25,7	
0802	56	883 08	Förderung von Maßnahmen der ländlichen Infrastruktur im Rahmen ZIP M-V		0,0		1.700,0		850,0
0802	56	883 09	Kofinanzierungsanteil der Kommunen für die Förderung von Maßnahmen der ländlichen Infrastruktur im Rahmen ZIP M-V		0,0		300,0		150,0
0802	56	883 10	Förderung der Breitbandtechnologie im Rahmen ZIP M-V		0,0		1.020,0		1.275,0
0802	56	883 11	Kofinanzierungsanteil der Kommunen für die Förderung der Breitbandtechnologie im Rahmen ZIP M-V		0,0		180,0		225,0
0802	81	633 81	Erstattung von Verwaltungsausgaben an Gemeinden und Gemeindeverbände	0,0		0,0		0,0	
0802	81	637 81	Sonstige Erstattungen an Zweckverbände	0,0		0,0		0,0	

Leistungen des Landes Mecklenburg-Vorpommern an Gemeinden/ Gemeindeverbände und kommunale Zweckverbände

Kap.	MG	Titel	Zweckbestimmung	2009		HPI. 2010		HPI. 2011	
				laufende	investive	laufende	investive	laufende	investive
Ausgaben - Beträge in T€ -									
0802	81	883 81	Zuweisungen an Gemeinden und Gemeindeverbände für Maßnahmen zur Verbesserung der Gewässergüte		0,0		0,0		0,0
0802	82	633 82	Erstattung von Verwaltungsausgaben an Gemeinden und Gemeindeverbände	0,0		0,0		0,0	
0803		883 14	Zuschüsse zur Förderung der Breitbandversorgung im ländlichen Raum		0,0		1.310,0		0,0
0803	02	883 08	Zuschüsse für Maßnahmen des Wegebbaus (innerhalb der Flurbereinigung)		4.300,0		3.754,5		4.308,0
0803	02	883 10	Zuschüsse für Maßnahmen der öffentlichen Dorferneuerung (innerhalb der Flurbereinigung)		7.500,0		6.600,0		6.600,0
0803	05	883 03	Zuschüsse an Kreise für den ländlichen Wegebau		732,8		732,7		732,8
0803	06	887 01	Zuweisungen zur Förderung des forstwirtschaftlichen Wegebbaus		300,0		500,0		500,0
0803	08	887 03	Zuschüsse für Investitionen für naturnahen Gewässerausbau an Gewässern II. Ordnung		0,0		0,0		666,7
0803	09	887 02	Zuschüsse für Investitionen an Gewässern II. Ordnung im Rahmen der GAK		2.689,3		2.000,0		2.000,0
0803	09	887 05	Investitionen naturnaher Gewässerausbau		0,0		714,0		714,0
0803	10	883 11	Zuschüsse für Maßnahmen für die Dorferneuerung für Kreise und Gemeinden		5.080,0		10.619,4		8.668,4
0803	11	883 01	Zuwendungen für Investitionen in Abwasseranlagen im Rahmen der GAK		2.420,0		2.755,4		3.262,4
0803	11	883 09	Zuwendungen für Investitionen in Wasserversorgungsanlagen im Rahmen der GAK		0,0		0,0		0,0
0803	12	883 02	Für Maßnahmen der Flurbereinigung (EAGFL, Abt. Ausrichtung) im Rahmen des Operationellen Programms 2000 bis 2006		0,0		0,0		0,0
0803	12	883 04	Für Maßnahmen des Wegebbaus (EAGFL, Abt. Ausrichtung) im Rahmen des Operationellen Programms 2000 bis 2006		0,0		0,0		0,0
0803	12	883 05	Für Maßnahmen der Dorferneuerung (EAGFL, Abt. Ausrichtung) im Rahmen des Operationellen Programms 2000 bis 2006		0,0		0,0		0,0
0803	12	883 06	Zuschüsse für Maßnahmen des Wegebbaus (innerhalb der Flurbereinigung) im Rahmen des Operationellen Programms 2000 - 2006 (EAGFL, Abt. Ausrichtung)		0,0		0,0		0,0
0803	12	883 07	Zuschüsse für Maßnahmen der Dorferneuerung (innerhalb der Flurbereinigung) im Rahmen des Operationellen Programms 2000 - 2006 (EAGFL, Abt. Ausrichtung)		0,0		0,0		0,0
0803	12	883 15	Für Maßnahmen im ländlichen Raum (EAGFL, Abt. Ausrichtung) im Rahmen des Operationellen Programms 2000 bis 2006		0,0		0,0		0,0
0803	15	883 16	Für Maßnahmen des Wegebbaus innerhalb der Flurbereinigung aus dem ELER, SP I		12.900,0		11.263,4		12.924,0
0803	15	883 17	Für Maßnahmen des Wegebbaus außerhalb der Flurbereinigung aus dem ELER, SP I		2.198,4		2.198,4		2.198,1
0803	15	883 18	Für Maßnahmen zur Förderung ländlicher Abwasseranlagen aus dem ELER, SP III		7.259,7		8.266,2		9.787,2
0803	15	883 19	Für Maßnahmen zur nachhaltigen Entwicklung von Gewässern und Feuchtlebensräumen aus dem ELER, SP III (Gewässerausbau)		2.142,0		2.142,0		2.142,0
0803	15	883 20	Für Maßnahmen zur Förderung von Schutzpflanzungen aus dem ELER, SP III		300,0		300,0		300,0

Leistungen des Landes Mecklenburg-Vorpommern an Gemeinden/ Gemeindeverbände und kommunale Zweckverbände									
Kap.	MG	Titel	Zweckbestimmung	2009		HPI. 2010		HPI. 2011	
				laufende	investive	laufende	investive	laufende	investive
Ausgaben - Beträge in T€ -									
0803	15	883 21	Für Maßnahmen des Tourismus im ländlichen Raum, die durch das Wirtschaftsministerium gefördert werden, aus dem ELER, SP III		6.600,0		7.110,4		7.110,4
0803	16	887 04	Für Investitionen zum naturnahen Gewässerausbau an Gewässern II. Ordnung		0,0		0,0		2.000,0
0803	26	633 61	EU-Programm "Naturverbundenes Dorf" (OP 2000-2006 EAGFL/Abt. Ausrichtung) (EU-Anteil)	0,0		0,0		0,0	
0803	26	633 62	Einbeziehung von Leitbildern und Indikatoren der nachhaltigen Entwicklung (OP 2000-2006 EAGFL/Abt. Ausrichtung) (EU-Anteil)	0,0		0,0		0,0	
0803	26	883 62	Zuweisungen für Investitionen in Abwasseranlagen (OP 2000-2006 EAGFL/Abt. Ausrichtung) (EU-Anteil)		0,0		0,0		0,0
0803	26	883 63	Zuweisungen für Maßnahmen der Seensanierung und des naturnahen Gewässerausbaus (OP 2000-2006 EAGFL/Abt. Ausrichtung) (EU-Anteil)		0,0		0,0		0,0
0811		613 01	Kostenerstattung für Kontrollen zum Fischetikettierungsgesetz an Landkreise und kreisfreien Städte	9,0		0,0		0,0	
Summe Einzelplan 08				2.142,4	59.769,3	1.368,0	69.285,1	1.362,0	72.307,8
Einzelplan 09 Justizministerium									
Summe Einzelplan 09				0,0	0,0	0,0	0,0	0,0	0,0
Einzelplan 10 Ministerium für Soziales und Gesundheit									
1002		633 01	Erstattungen an Gemeinden und Gemeindeverbände für unvorhersehbare Kosten, die sich aus der Luftrettungsträgerschaft des Landes ergeben	7,7		4,6		4,6	
1002		633 02	Erstattungen an Gemeinden und Gemeindeverbände für die Sicherstellung der Verletztenversorgung bei Schiffsunfällen	144,6		144,9		144,9	
1002	02	633 06	An Gemeinden und Gemeindeverbände zur Durchführung von Modellprojekten im Bereich der psychiatrischen Versorgung	16,0		6,0		6,0	
1002	02	883 03	An Gemeinden für soziale Einrichtungen in der Psychiatrie		0,0		0,0		0,0
1002	05	633 05	Zuweisungen an kommunale Träger zur Suchtprävention und Bekämpfung von Suchtmittelmissbrauch	1.660,0		1.710,0		1.710,0	
1002	05	633 07	Zuweisungen an kommunale Träger zur Bekämpfung von Aids	80,4		80,4		80,4	
1002	05	637 05	Zuschuss an die Landeskoordinierungsstelle	270,0		270,0		270,0	
1005		633 02	Landesblindengeld	22.000,0		15.900,0		15.900,0	
1005		633 03	An Kommunen für Leistungen nach dem SGB XII - Grundsicherung	6.548,1		9.350,0		11.300,0	
1005		633 06	Zuschüsse an Kommunen und an Vereine und Verbände sowie an soziale oder ähnliche Einrichtungen für Schuldner- und Verbraucherinsolvenz	1.605,4		1.805,4		1.805,4	
1005	05	633 04	Zuweisungen an Kommunen gemäß § 6 des Ausführungsgesetzes zum Zweiten Buch Sozialgesetzbuch	141.482,9		132.542,9		132.542,9	

Leistungen des Landes Mecklenburg-Vorpommern an Gemeinden/ Gemeindeverbände und kommunale Zweckverbände									
Kap.	MG	Titel	Zweckbestimmung	2009		HPI. 2010		HPI. 2011	
				laufende	investive	laufende	investive	laufende	investive
Ausgaben - Beträge in T€ -									
1005	05	633 05	Zuweisungen an Kommunen für Kosten der Unterkunft gemäß § 7 des Ausführungsgesetzes zum Zweiten Buch Sozialgesetzbuch	144.224,2		122.015,2		121.940,2	
1005	05	883 05	Zuweisungen für Investitionen an Kommunen gemäß § 6 des Ausführungsgesetzes zum Zweiten Buch Sozialgesetzbuch		22.988,6		17.028,6		17.028,6
1005	30	633 30	Ausgaben auf Grund des Landesbehindertengleichstellungsgesetzes M-V (LBGG M-V)	89,7		15,0		15,0	
1005	63	883 01	Zuweisungen und Zuschüsse für Gemeinschaftseinrichtungen der Altenhilfe		800,0		800,0		800,0
1005	65	633 15	Erstattung von Verwaltungsausgaben des Kommunalen Sozialverbandes an Gemeinden und Gemeindeverbände	777,9		834,1		854,9	
1005	65	633 65	Zuweisungen an Gemeinden und Gemeindeverbände -Sozialhilfe-	244.699,4		263.713,4		273.553,5	
1005	65	637 65	Erstattungen für Leistungen nach §§ 24, 106, 108, 115, 132 und 133 SGB XII sowie Altfälle nach § 3 Abs. 3 und 4 Sozialhilfefinanzierungsgesetz	8.700,0		10.900,0		11.700,0	
1009	01	883 01	Pauschale Fördermittel an kommunale Träger von Krankenhäusern		2.122,4		521,0		521,0
1009	02	623 01	Schuldendiensthilfen an kommunale Träger von Krankenhäusern	3.488,7		0,0		0,0	
1009	02	633 01	Zuweisungen für nichtinvestive Kosten an kommunale Träger von Krankenhäusern	0,0		0,0		0,0	
1009	02	883 02	Zuweisungen für Investitionen an kommunale Träger von Krankenhäusern		4.169,4		0,0		0,0
1017	02	633 01	Ersatzleistungen an auswärtige Träger der Kriegsopferfürsorge	0,0		0,0		0,0	
1017	02	633 02	Erstattungen der Aufwendungen an Landkreise und kreisfreie Städte für übertragene Aufgaben der Kriegsopferfürsorge	110,0		110,0		110,0	
1025		633 14	Internationale Jugendarbeit öffentlicher Träger	0,5		0,5		0,5	
1025		633 31	Jugendberufshilfe	530,0		220,0		220,0	
1025	61	633 61	Jugendarbeit öffentlicher Träger	1.526,6		1.422,0		1.372,7	
1026		633 01	Erstattungen von Kosten der Hilfe zur Erziehung Minderjähriger ohne gewöhnlichen Aufenthalt	1.785,9		1.499,9		1.499,9	
1026		633 02	Erstattungen an Kreise und kreisfreie Städte im Rahmen des Unterhaltsvorschussgesetzes	22.032,7		26.194,3		26.194,3	
1026		633 03	Gewährung von Leistungen an Deutsche im Ausland	0,0		0,0		0,0	
1027		633 05	Zuschuss des Landes zur Förderung von Kindern in Kindertageseinrichtungen und in der Tagespflege	85.798,0		92.514,0		94.364,3	
1027		633 10	Zuschüsse des Landes zur Entlastung der Eltern von den Kosten der Kindertagesbetreuung	14.500,0		14.500,0		14.500,0	
1027		633 12	Frühwarnsystem zur Förderung des Kindeswohls zur Sicherung des Kinderschutzes	0,0		0,0		0,0	
1027		883 01	Zuweisungen an Kreise und kreisfreie Städte für Ausgaben im Rahmen des Investitionsprogramms "Kinderbetreuungsfinanzierung" des Bundes		6.710,0		6.576,0		6.444,0

Leistungen des Landes Mecklenburg-Vorpommern an Gemeinden/ Gemeindeverbände und kommunale Zweckverbände									
Kap.	MG	Titel	Zweckbestimmung	2009		HPI. 2010		HPI. 2011	
				laufende	investive	laufende	investive	laufende	investive
Ausgaben - Beträge in T€ -									
1027	01	633 14	Zuschüsse des Landes zur individuellen Förderung aller Kinder in der Kindertagesförderung	0,0		4.200,0		10.000,0	
Summe Einzelplan 10				702.078,7	36.790,4	699.952,6	24.925,6	720.089,5	24.793,6
Einzelplan 11		Allgemeine Finanzverwaltung							
1101		633 01	An Gemeinden abzuführender Anteil an der Spielbankenabgabe und an der Zusatzabgabe	660,0		950,0		360,0	
1102		613 01	Pauschaler Ausgleich an Gemeinden und Gemeindeverbände aufgrund der gemeinsamen Erklärung der Landesregierung und der kommunalen Spitzenverbände v. 20.3.2002 (Konnexität)	1.900,0		0,0		0,0	
1102		613 02	Zuweisungen an Gemeinden und Landkreise aufgrund der Verpflichtung zur Erfüllung bestimmter öffentlicher Aufgaben	152,1		344,0		341,3	
1102		613 06	An Gemeinden und Gemeindeverbände für die Verstärkung der Schlüsselzuweisungen aus Mitteln des Sondervermögens "Kommunaler Ausgleichsfonds M-V"	0,0		61.452,0		64.574,7	
1102		633 09	Zuweisungen an die Landeshauptstadt Schwerin aufgrund des Landeshauptstadtvertrages für laufende Zwecke	0,0		1.500,0		1.500,0	
1102		883 04	Zusätzliche Mittel des Landes an die Kommunen zur Kofinanzierung von Förderprogrammen		0,0		10.000,0		0,0
1102		883 05	An Gemeinden und Gemeindeverbände für die Verstärkung der investiven Schlüsselzuweisungen aus Mitteln des Sondervermögens "Kommunaler Ausgleichsfonds M-V"		0,0		5.648,0		5.625,3
1102		883 09	Zuweisungen an die Landeshauptstadt Schwerin aufgrund des Hauptstadtvertrages		1.500,0		1.500,0		1.500,0
1102	01	613 14	Ergänzende Hilfen zum Erreichen des dauernden Haushaltsausgleichs, Kommunaler Konsolidierungsfonds	15.000,0		15.000,0		15.000,0	
1102	01	613 16	Schlüsselzuweisungen	677.701,7		566.600,2		513.492,3	
1102	01	613 17	Zuweisungen an die Landkreise und kreisfreien Städte für die Wahrnehmung gesetzlich übertragener Aufgaben	175.000,0		192.000,0		192.000,0	
1102	01	613 18	Zuweisungen an die zentralen Orte für übergemeindliche Aufgaben (laufende Zwecke)	47.300,0		67.300,0		67.300,0	
1102	01	613 20	Ausgleichszuweisungen (Familienleistungsausgleich)	54.655,1		61.530,2		59.524,4	
1102	01	613 21	Zahlungen an Dritte gem. § 11 Abs. 1 Satz 1 FAG	2.428,1		1.780,5		3.072,8	
1102	01	613 22	Zahlungen an Dritte gem. § 11 Abs. 2 Satz 2 FAG	0,0		189,0		339,0	
1102	01	633 11	Zuweisungen an die Träger der Schülerbeförderung in den Landkreisen	11.000,0		11.000,0		11.000,0	
1102	01	633 12	Zuweisungen an die Träger des öffentlichen Personennahverkehrs	18.000,0		18.000,0		18.000,0	
1102	01	633 13	Zuweisungen an die Träger von Theatern und Orchestern	35.800,0		35.800,0		35.800,0	
1102	01	633 14	Zuweisungen an die Träger von Kataster- und Vermessungsämtern	15.000,0		15.000,0		15.000,0	
1102	01	633 15	Zuweisungen an die Träger der örtlichen Sozialhilfe und des Unterhaltsvorschusses	44.000,0		0,0		0,0	

Leistungen des Landes Mecklenburg-Vorpommern an Gemeinden/ Gemeindeverbände und kommunale Zweckverbände									
Kap.	MG	Titel	Zweckbestimmung	2009		HPI. 2010		HPI. 2011	
				laufende	investive	laufende	investive	laufende	investive
Ausgaben - Beträge in T€ -									
1102	01	633 19	Zuweisungen an Gemeinden und Landkreise als Straßenbauasträger von Bundes-, Landes- und Kreisstraßen	10.000,0		0,0		0,0	
1102	01	883 11	Sonderbedarfszuweisungen		24.000,0		19.000,0		19.000,0
1102	01	883 14	Zuweisungen an die zentralen Orte für übergemeindliche Aufgaben (investive Zwecke)		60.000,0		70.000,0		70.000,0
1102	01	883 15	Investive Schlüsselzuweisungen		44.025,4		52.073,8		44.730,3
1102	01	883 17	Zuweisungen für Infrastrukturinvestitionen		20.000,0		0,0		0,0
1102	01	893 11	Zuweisungen an den Kommunalen Aufbaufonds Mecklenburg-Vorpommern		10.000,0		7.000,0		7.000,0
1102	02	613 03	Zuweisungen an kommunale Aufgabenträger	0,0		0,0		0,0	
1102	02	613 04	Anpassungshilfen an ehemalige Kreisstädte und kreisfreie Städte	0,0		0,0		0,0	
1102	02	883 01	Strukturbeihilfen an neue Landkreise		0,0		0,0		6.000,0
1102	02	883 03	Anschubfinanzierung für neue Landkreise		0,0		0,0		0,0
1102	56	883 21	Zuweisungen an Kommunen für Bildungsinfrastrukturmaßnahmen im Rahmen des ZIP M-V		0,0		25.500,0		17.510,0
1102	56	883 22	Zuweisungen an Kommunen für Infrastrukturmaßnahmen im Rahmen des ZIP M-V		0,0		4.250,0		0,0
Summe Einzelplan 11				1.108.597,0	159.525,4	1.048.445,9	194.971,8	997.304,5	171.365,6
Einzelplan 12 Hochbaumaßnahmen des Landes									
Summe Einzelplan 12				0,0	0,0	0,0	0,0	0,0	0,0
Einzelplan 14 Landesverfassungsgericht									
Summe Einzelplan 14				0,0	0,0	0,0	0,0	0,0	0,0
Einzelplan 15 Ministerium für Verkehr, Bau und Landesentwicklung									
1501	56	883 56	Förderung von Projekten der Hafeninfrastruktur im Rahmen ZIP M-V		0,0		2.805,0		0,0
1501	70	633 70	Erstattung von Verwaltungskosten an Seemannsämler	225,0		195,0		195,0	
1501	70	883 70	Zuweisungen an Gemeinden und Gemeindeverbände für Investitionen im Seehafenbereich aus dem EFRE 2007 bis 2013		6.100,0		5.100,0		3.000,0
1501	70	883 71	Zuweisungen an Gemeinden und Gemeindeverbände für Investitionen im Hafenbereich aus Landesmitteln		2.500,0		1.050,0		500,0
1501	70	883 72	Zuschüsse für Investitionen im Seehafenbereich zur Abgeltung von Hafenlasten		2.556,0		2.556,0		2.556,0
1504	07	883 01	Zuschüsse für Sanierungs- und Entwicklungsmaßnahmen in Städten und Dörfern aus Finanzhilfen des Bundes		9.906,6		8.188,0		7.093,0
1504	07	883 02	Zuschüsse des Landes für Sanierungs- und Entwicklungsmaßnahmen in Städten und Dörfern		9.906,6		8.188,0		7.093,0
1504	07	883 03	Zuschüsse des Landes zur Förderung städtebaulicher Sanierungs- und Entwicklungsmaßnahmen (Landesprogramm)		3.827,5		4.561,5		5.233,2
1504	07	883 05	Zuschüsse zur Förderung von Maßnahmen des städtebaulichen Denkmalschutzes aus Finanzhilfen des Bundes		10.524,8		10.276,0		10.002,0

Leistungen des Landes Mecklenburg-Vorpommern an Gemeinden/ Gemeindeverbände und kommunale Zweckverbände									
Kap.	MG	Titel	Zweckbestimmung	2009		HPI. 2010		HPI. 2011	
				laufende	investive	laufende	investive	laufende	investive
Ausgaben - Beträge in T€ -									
1504	07	883 06	Zuschüsse zur Förderung von Maßnahmen des städtebaulichen Denkmalschutzes aus Mitteln des Landes		10.524,8		10.276,0		10.002,0
1504	07	883 09	Zuschüsse für das Programm "Soziale Stadt" aus Finanzhilfen des Bundes		2.342,0		2.318,4		2.352,0
1504	07	883 10	Zuschüsse für das Programm "Soziale Stadt" aus Mitteln des Landes		2.342,0		2.318,4		2.352,0
1504	07	883 11	Zuschüsse für Aufwertungsmaßnahmen im Rahmen des Stadtumbaus Ost aus Finanzhilfen des Bundes		6.623,8		6.751,4		7.328,0
1504	07	883 12	Zuschüsse des Landes für Aufwertungsmaßnahmen im Rahmen des Stadtumbaus Ost		6.390,8		6.751,4		7.328,0
1504	07	883 22	Zuschüsse aus EFRE-Mitteln zur Förderung einer nachhaltigen Stadtentwicklung durch städtebauliche Maßnahmen in Sanierungs-, Entwicklungs- und Fördergebieten (Förderperiode 2007-2013)		4.285,7		4.285,7		4.285,7
1504	07	883 23	Zuschüsse aus EFRE-Mitteln für städtebauliche Maßnahmen in Vorbereitung der Bundesgartenschau 2009 in Schwerin		0,0		0,0		0,0
1504	07	883 24	Zuschüsse für Maßnahmen zur Rückführung der Städtischen Infrastruktur im Rahmen des Stadtumbau Ost aus Finanzhilfen des Bundes		990,0		1.064,0		1.108,0
1504	07	883 25	Zuschüsse für Maßnahmen zur Rückführung der Städtischen Infrastruktur im Rahmen des Stadtumbau Ost aus Mitteln des Landes		757,0		889,0		1.108,0
1504	07	883 26	Zuschüsse für die Modernisierung/Instandsetzung und energetische Erneuerung von Schulen, Kindertagesstätten und öffentl. Gebäuden im Rahmen des Investitionspaktes aus Finanzhilfen des Bundes		1.950,0		3.859,0		5.579,0
1504	07	883 27	Zuschüsse für die Modernisierung/Instandsetzung und energetische Erneuerung von Schulen, Kindertagesstätten und öffentlichen Gebäuden im Rahmen des Investitionspaktes aus Landesmitteln		0,0		314,0		630,0
1504	07	883 29	Zuschüsse zur Förderung von Investitionen in die nationalen UNESCO-Welterbestätten Wismar und Stralsund aus Finanzhilfen des Bundes		0,0		1.474,0		2.948,0
1504	07	883 30	Zuschüsse zur Förderung von Investitionen in die nationalen UNESCO-Welterbestätten Wismar und Stralsund aus Mitteln des Landes		0,0		1.474,0		2.948,0
1504	08	883 14	Zuschüsse für Maßnahmen des Rückbaus im Rahmen des Stadtumbaus Ost aus Finanzhilfen des Bundes		5.652,8		5.313,5		5.393,0
1504	08	883 15	Zuschüsse des Landes für Maßnahmen des Rückbaus im Rahmen des Stadtumbaus Ost		5.652,8		5.313,5		5.393,0
1504	56	883 56	Förderung von Maßnahmen des Städtebaus im Rahmen des Zukunftsinvestitionsprogramms M-V		0,0		3.800,0		120,0
1506		633 01	Erstattung Verwaltungskostenanteil an Straßenbauasträger infolge von Ablösungsbeträgen bei Bundesfernstraßen und Bundesautobahnen	0,0		0,0		0,0	

Leistungen des Landes Mecklenburg-Vorpommern an Gemeinden/ Gemeindeverbände und kommunale Zweckverbände									
Kap.	MG	Titel	Zweckbestimmung	2009		HPI. 2010		HPI. 2011	
				laufende	investive	laufende	investive	laufende	investive
Ausgaben - Beträge in T€ -									
1507		883 01	Zuweisungen an Gemeinden und Gemeindeverbände für Straßenbaumaßnahmen nach dem Entflechtungsgesetz		17.478,5		17.478,5		17.478,5
1507	02	883 02	Zuweisungen für Investitionen an Gemeinden und Gemeindeverbände zur Verbesserung des ÖPNV aus Mitteln des EFRE - Förderzeitraum 2007 bis 2013 -		0,0		0,0		830,0
1507	65	883 65	Zuweisungen für Investitionen an Gemeinden und Gemeindeverbände zur Verbesserung des ÖPNV nach dem Entflechtungsgesetz		7.478,5		7.478,5		7.478,5
Summe Einzelplan 15				225,0	117.790,2	195,0	123.883,8	195,0	120.138,9
Summe über alle Einzelpläne				1.863.540,9	457.728,7	1.792.180,2	503.190,3	1.764.293,3	477.936,2
Leistungen insgesamt				2.321.269,6		2.295.370,5		2.242.229,5	
veranschlagte Gesamtausgaben des Landes				7.035.508,5		7.070.610,5		7.011.831,4	
Anteil an den veranschlagten Gesamtausgaben				33,0%		32,5%		32,0%	

**Einrichtungen Mecklenburg-Vorpommerns mit
Wirtschaftsplänen zur Erläuterung der Netto-Veranschlagung nach
§ 15 Abs. 1 Satz 3 Landeshaushaltsordnung**

KAP	MG	Titel		Zweckbestimmung	in TEUR	
					Ansatz 2010	Ansatz 2011
1	2	3	4	5	6	7
0760 - Landesschule für Gehörlose Güstrow						
0760		682	01	Zuschuss zum laufenden Betrieb	4,2	4,2
0762 - Landesschule für Körperbehinderte Neubrandenburg						
0762		682	01	Zuschuss zum laufenden Betrieb	6,6	6,6
0763 - Landesschule für Blinde und Sehbehinderte Neukloster						
0763		682	01	Zuschuss zum laufenden Betrieb	0,0	0,0
0771 - Ernst-Moritz-Arndt-Universität Greifswald						
0771		682	01	Zuschuss zum laufenden Betrieb	51.661,4	53.288,8
0771		682	02	Zuschuss für zusätzlich Auszubildende	792,5	792,5
0771		891	01	Zuschuss für Investitionen	360,2	371,5
0771		919	01	Zuführung an die Hochschulrücklage	0,0	0,0
0772 - Medizinische Fakultät der Ernst-Moritz-Arndt-Universität Greifswald						
0772		682	02	Zuschuss des Landes zum laufenden Betrieb der Medizinischen Fakultät der EMAU Greifswald	42.691,1	44.951,3
0772		682	15	Zuschuss für zusätzlich Auszubildende	543,0	543,0
0772		891	02	Zuschuss des Landes für Investitionen (ohne Großgeräte und Bauvorhaben)	992,3	1.007,2
0772		919	01	Zuführung an die Hochschulrücklage	0,0	0,0
0773 - Universität Rostock						
0773		682	01	Zuschuss zum laufenden Betrieb	84.831,0	87.545,4
0773		682	02	Zuschuss für zusätzlich Auszubildende	295,6	295,6
0773		891	01	Zuschuss für Investitionen	589,4	608,3
0773		919	01	Zuführung an die Hochschulrücklage	0,0	0,0
0774 - Medizinische Fakultät der Universität Rostock						
0774		682	02	Zuschuss des Landes zum laufenden Betrieb der Medizinischen Fakultät der Universität Rostock	44.722,1	46.472,3
0774		682	15	Zuschuss für zusätzlich Auszubildende in Wirtschaftsbetrieben	0,0	0,0
0774		891	01	Zuschuss des Landes für Investitionen (ohne Großgeräte und Bauvorhaben) der Medizinischen Fakultät der Universität Rostock	670,0	680,0
0774		919	01	Zuführung an die Hochschulrücklage	0,0	0,0
0775 - Hochschule für Musik und Theater Rostock						
0775		682	01	Zuschuss für den laufenden Betrieb	5.368,7	5.597,4
0775		682	02	Zuschuss für zusätzlich Auszubildende	108,0	108,0
0775		891	01	Zuschuss für Investitionen	18,3	19,1
0775		919	01	Zuführung an die Hochschulrücklage	0,0	0,0
0776 - Hochschule Neubrandenburg						
0776		682	01	Zuschuss zum laufenden Betrieb	12.184,7	12.643,8
0776		682	02	Zuschuss für zusätzlich Auszubildende	50,0	50,0
0776		891	01	Zuschuss für Investitionen	164,2	170,4
0776		919	01	Zuführung an die Hochschulrücklage	0,0	0,0
0777 - Fachhochschule Stralsund						
0777		682	01	Zuschuss zum laufenden Betrieb	11.838,8	12.289,5
0777		682	02	Zuschuss für zusätzlich Auszubildende	73,0	73,0
0777		891	01	Zuschuss für Investitionen	234,2	243,1
0777		919	01	Zuführung an die Hochschulrücklage	0,0	0,0

KAP	MG	Titel		Zweckbestimmung	in TEUR	
					Ansatz 2010	Ansatz 2011
1	2	3	4	5	6	7
0778 - Hochschule (FH) Wismar						
0778		682	01	Zuschuss zum laufenden Betrieb	21.121,2	21.804,9
0778		682	02	Zuschuss für zusätzlich Auszubildende	113,0	113,0
0778		891	01	Zuschuss für Investitionen	273,8	282,7
0778		919	01	Zuführung an die Hochschulrücklage	0,0	0,0
0802 MG 75 - Landesforstanstalt						
0802	75	685	75	Zuschuss für laufende Ausgaben an die Landesforstanstalt	32.225,3	33.170,5
0802	75	891	75	Zuschuss für Investitionen an die Landesforstanstalt	3.451,0	3.737,6

**Landesbetriebe Mecklenburg-Vorpommern
(§ 26 Abs. 1 Landeshaushaltsordnung)**

KAP	MG	Titel		Zweckbestimmung	in TEUR	
					Ansatz 2010	Ansatz 2011
1	2	3	4	5	6	7
0409 - Landesanstalt für Personendosimetrie und Strahlenschutz Ausbildung						
Einnahmen						
0409		119	04	Einnahmen aus zurückzuzahlenden Zuschüssen an die Landesanstalt für Personendosimetrie und Strahlenschutz Ausbildung Mecklenburg-Vorpommern (LPS)	0,0	0,0
0409		121	04	Gewinnabführung der Landesanstalt für Personendosimetrie und Strahlenschutz Ausbildung Mecklenburg-Vorpommern (LPS)	93,4	93,4
Ausgaben						
0409		682	01	Zuschuss zum laufenden Betrieb der Landesanstalt für Personendosimetrie und Strahlenschutz Ausbildung Mecklenburg-Vorpommern (LPS)	0,0	0,0
0409		891	01	Zuschuss für Investitionen der Landesanstalt für Personendosimetrie und Strahlenschutz Ausbildung Mecklenburg-Vorpommern (LPS)	0,0	0,0
0802 MG 72 - Landesgestüt Redefin						
0802	72	682	72	Zuschuss für laufende Zwecke an das Landgestüt Redefin	1.286,5	1.131,8
0802	72	891	72	Zuschuss für Investitionen an das Landgestüt Redefin	1.348,5	1.750,4

**Sondervermögen des Landes Mecklenburg-Vorpommern mit eigenem
Stellenplan
(§ 26 Abs. 2 Landeshaushaltsordnung)**

KAP	MG	Titel		Zweckbestimmung	in TEUR	
					Ansatz 2010	Ansatz 2011
1	2	3		4	5	6
				Einnahmen		
1216		131	01	Erlöse aus der Veräußerung von Grundstücken und grundstücksgleichen Rechten	0,0	0,0
1216		234	01	Abführung der Nutzungsentgelte an das Land	45.965,3	46.288,6
1216	01	231	02	Zuweisungen vom Bund für die Durchführung von Bundesbauaufgaben	26.197,0	15.712,0
				Ausgaben		
1216		634	01	Zuweisungen an den BBL M-V zum laufenden Betrieb	34.474,4	34.687,7
1216		634	02	Zuweisungen an den BBL M-V für die Unterhaltung der Grundstücke und baulichen Anlagen	11.700,0	11.832,3
1216		741	01	Zuweisungen an den BBL M-V für Landesbaumaßnahmen	44.600,0	40.000,0
1216		741	04	Für Maßnahmen zur Förderung der Sanierung von Schlossanlagen aus Mitteln des ELER, SP III	5.294,9	5.294,9
1216		741	05	Kofinanzierungsmittel Land für Maßnahmen zur Förderung der Sanierung von Schlossanlagen	1.765,0	1.765,0
1216		884	01	Zuweisungen an den BBL M-V für investive Beschaffungen	889,3	889,3
1216		884	03	Zuweisungen an den BBL M-V für den Ankauf von Grundstücken	0,0	0,0
1216		884	04	Zuweisungen an den BBL M-V für Ersteinrichtungen im Zusammenhang mit Landesbaumaßnahmen	456,0	115,0
1216		916	01	Zuführung der Einnahmen aus der Veräußerung von Grundstücken und grundstücksgleichen Rechten an das Sondervermögen	0,0	0,0
1216	01	741	11	Zuweisungen an den BBL M-V für Honorare im Zusammenhang mit Bundesbauvorhaben	8.300,0	8.000,0
1216	56	712	56	Durchführung von Baumaßnahmen für die Fachagentur für nachwachsende Rohstoffe im Rahmen des ZIP M-V	991,3	0,0
1216	56	725	56	Durchführung von Baumaßnahmen an Landesschulen im Rahmen des ZIP M-V	3.750,0	2.450,0

Wesentliche Entwicklungen im Haushaltsplan 2010/ 2011

Ifd. Nr.	Schwerpunkt	- in Mio. € -		
		HPL 2009	HPL 2010	HPL 2011
1	2	3	4	5
	Ministerpräsident - Staatskanzlei -			
1	Frauen- und Mädchenhäuser/Beratungs- u. Interventionsstellen	1,9	1,9	1,9
2	Kampagne "M-V tut gut"	1,6	2,0	2,0
	Innenministerium			
3	Durchführung von Wahlen	2,9	0,0	1,5
4	Fernmeldegebühren für zentrale Verfahren des Landes	6,7	6,0	6,4
5	Förderung des Brandschutzes	3,3	4,8	4,7
6	Erstattung von Versorgungsbezügen an den Bund (Polizeirenten)	95,4	89,1	90,0
7	Polizeiinvestitionen (einschl. LAPIS)	9,0	16,7	15,7
8	Betreuung und Unterbringung von Asylbewerbern und ausländischen Flüchtlingen	37,8	30,3	29,5
9	Sportförderung einschl. ELER	12,5	12,5	12,5
10	BOS-Digitalfunk	17,3	9,3	2,3
	Finanzministerium			
11	Gemeinsames Rechenzentrum Steuern (Dataport)	4,5	6,1	6,2
	Ministerium für Wirtschaft, Arbeit und Tourismus			
12	Wirtschaftsförderung im Rahmen Gemeinschaftsaufgabe(GA) Regionale Wirtschaftsförderung und des Europäischen Fonds für regionale Entwicklung (EFRE)	202,5	206,8	205,9
13	EU-Programme außerhalb der Strukturfonds	7,1	7,4	7,7
14	Klimaschutz	3,8	3,8	3,8
15	Struktur-/ Wirtschafts- und Arbeitsmarktentwicklung darunter: Berufliche Erstausbildung	104,5 34,8	81,9 25,1	62,6 15,7
16	Wirtschaftsförderung für spezielle Zwecke (z.B. Standortoffensive, Messen, Ausstellungen, Gesundheitswirtschaft)	20,2	20,9	20,5
17	Technologie-/ Forschungsförderung für Unternehmen und Hochschulen bzw. für außeruniversitäre Forschungseinrichtungen	27,7	30,4	28,4
	Ministerium für Bildung, Wissenschaft und Kultur			
18	Kulturförderung/Denkmalpflege (brutto)	17,5	17,2	16,9
davon:	- Kulturförderung einschl. Zukunftsfonds	11,4	11,6	11,3
	- Denkmalpflege (ELER)	6,2	5,6	5,6
19	Finanzhilfen an private Schulen	48,0	51,2	50,9
20	Qualitätsverbessernde Maßnahmen im Schulbereich	0,0	4,2	10,0
21	Mehraufwand für steigendes Schüleraufkommen	0,0	2,1	5,0
22	Erwachsenenbildung	4,2	4,2	4,2
23	Förderung nach dem Bildungsfreistellungsgesetz	0,2	0,2	0,2
24	Vorschulische Bildung im Rahmen des KiföG	5,0	5,0	5,0
25	BAföG (Schüler und Studenten, Meisterausbildung) (netto)	27,6	24,3	23,0
26	Hochschulkorridor (Hochschulen und Med. Fakultäten)	286,3	304,6	315,5
27	überregionale und regionale Forschungsförderung darunter: Forschungsförderung aus EFRE-Mitteln	77,8 5,6	79,5 3,8	79,2 3,8
28	Maßnahmen zur Vertiefung und Förderung der politischen Bildung	1,3	1,3	1,3

Ifd. Nr.	Schwerpunkt	- in Mio. € -		
		HPL 2009	HPL 2010	HPL 2011
1	2	3	4	5
Ministerium für Landwirtschaft, Umwelt und Verbraucherschutz				
29	Förderung der Landwirtschaft im Rahmen der Gemeinschaftsaufgabe "Verbesserung der Agrarstruktur und des Küstenschutzes" und des Europäischen Landwirtschaftsfonds für die Entwicklung des ländlichen Raumes (ELER)	121,9	129,0	128,5
30	Landwirtschl. Förderung für spezielle Zwecke (einschl. ELER)	34,3	48,2	57,9
31	Förderung der Fischwirtschaft aus Mitteln des Finanzinstruments für die Ausrichtung der Fischerei (EFF)	11,4	11,3	11,3
32	Küstenschutz im Rahmen der GA	14,6	19,8	22,0
33	Tierseuchenbekämpfung	1,3	1,1	1,1
34	Forstverwaltung (Zuschuss an die Landesforstanstalt)	38,2	35,7	36,9
35	Wasserversorgungs- und Abwasseranlagen, Gewässergüte	19,5	21,1	21,8
36	Umsetzung des Moorschutzkonzeptes und Seensanierung einschl. ELER	7,3	6,6	6,6
37	Altlasten	2,3	2,3	2,3
38	Zuschüsse Herings- und Küstenfischerei	0,0	1,0	0,0
39	Förderung von Naturschutzmaßnahmen	16,8	18,8	17,4
Justizministerium				
40	Informationstechnik	5,8	6,5	6,2
41	Opferrenten nach dem strafrechtlichen Rehabilitierungsgesetz	6,5	13,0	12,9
42	Projektförderung zur Vermeidung von Ersatzfreiheitsstrafen durch freie gemeinnützige Arbeit (Projekt Ausweg)	0,4	0,4	0,4
43	Auslagen in Rechtssachen	71,6	64,9	65,0
44	Arbeitsentgelte, Ausbildungsbeihilfen, Arbeitslosenversicherungsbeiträge für Gefangene	2,8	2,4	2,5
Ministerium für Soziales und Gesundheit				
45	Unterbringung psych., drogen- und alkoholkranker Straftäter	22,3	22,5	22,9
46	Psychiatrische Versorgung	0,4	0,4	0,4
47	Drogen, Sucht und AIDS	2,4	2,6	2,6
48	Leistungen nach dem Opferentschädigungsgesetz	4,5	4,8	5,2
49	Beiträge für die gesetzliche Unfallversicherung	9,8	7,5	7,6
50	Landesblindengeld	22,0	15,9	15,9
51	Zuschüsse an Verbände der freien Wohlfahrtspflege	3,9	3,9	3,9
52	Zuweisungen an die Kommunen gem. Ausführungsgesetz zum Zweiten Buch Sozialgesetzbuch (Hartz IV)	310,6	272,6	272,6
53	Grundsicherung	6,5	9,4	11,3
54	Überörtliche Sozialhilfe	254,2	275,5	286,2
55	Leistungen nach dem Landespflegegesetz	10,0	8,1	8,0
56	Krankenhausfinanzierung	73,0	68,7	69,1
davon:	- Pauschalförderung	22,8	22,8	22,8
	- Einzelförderung	50,2	45,9	46,3
56	Pflegestützpunkte	0,0	0,8	0,8
57	Familienförderung	1,2	1,9	1,9
58	Schuldner- und Verbraucherinsolvenzberatung	1,6	1,8	1,8
59	Schwangerschaftsberatung	2,7	3,0	3,0
60	Integration von Migrantinnen und Migranten	0,5	0,5	0,5
61	Leistungen nach dem Unterhaltsvorschussgesetz	23,1	27,4	27,4
62	Jugendförderung	8,7	7,2	7,0
63	Leistungen nach dem KiföG	86,0	96,9	104,6
64	Investitionen in Kindertagesstätten aus Bundesmitteln	6,7	6,6	6,4
65	Entlastung der Eltern von den Kosten der Kindertagesbetreuung	14,5	14,5	14,5

Ifd. Nr.	Schwerpunkt	- in Mio. € -		
		HPL 2009	HPL 2010	HPL 2011
1	2	3	4	5
Allgemeine Finanzverwaltung				
66	Kommunaler Finanzausgleich einschl. Infrastrukturpauschale	1.263,9	1.132,3	1.071,3
davon:	- KFA-Mittel für investive Zwecke	158,0	148,1	140,7
	- KFA-Mittel für lfd. Zwecke	1.105,9	984,2	930,5
	° darunter: Theaterförderung	35,8	35,8	35,8
67	Kommunaler Ausgleichsfonds	0,0	67,1	72,9
68	Zusätzliche Mittel an die Kommunen zur Kofinanzierung von Förderprogrammen	0,0	10,0	0,0
69	Anpassungshilfen im Rahmen der Landkreisneuordnung	0,0	0,0	6,0
70	Zukunftsfonds	6,4	7,5	6,6
71	Hauptstadtvertrag	1,5	3,0	3,0
72	Zusatzversorgungssysteme	176,0	177,0	177,0
73	Zinsausgaben	470,2	415,5	449,5
74	Versorgungsfonds	19,6	2,5	4,0
Hochbaumaßnahmen des Landes				
75	Landesbaumaßnahmen (Verwaltungsbau)	63,1	67,3	61,7
76	Hochschulbaumaßnahmen	68,8	74,0	74,0
77	Hochschulbau Ersteinrichtungen/ Grunderwerb	5,6	7,8	5,6
Ministerium für Verkehr, Bau und Landesentwicklung				
78	Straßenbau (Investitionen)	75,9	73,6	70,2
79	Förderung des SPNV/ÖPNV aus Regionalisierungsmitteln	224,9	228,3	231,7
80	Straßenbau und ÖPNV nach dem Entflechtungsgesetz	35,0	35,0	35,0
81	Maßnahmen des Seeverkehrs (Investitionen)	11,2	8,7	6,1
82	Städtebauförderung	70,4	73,0	77,4
	dar.: Stadtentwicklungsmaßnahmen Stadtumbau Ost	14,8	15,5	16,9
83	Rückbau- und Aufwertungsmaßnahmen Stadtumbau Ost	11,3	10,6	10,8
84	Wohnungsbauförderung	23,2	23,0	22,6
85	Wohngeld	30,2	74,5	74,5
86	Personalausgaben	1.559,7	1.680,1	1.705,9
87	Zukunftsinvestitionsprogramm Mecklenburg-Vorpommern (ohne kommunale Kofinanzierungsmittel - 2009 -2011: 29,5 Mio.€)	0,0	124,2	62,7
88	Ausgaben für IT und e-government	65,3	70,9	72,1

IV. Gruppierungsübersicht

Gliederung der Einnahmen und Ausgaben nach Gruppen

- in Tausend € -

Veranschlagung von Leistungen für Sonder- und Zusatzversorgungssysteme

Beträge in T€

	Fundstelle	Ansatz 2010	Ansatz 2011	Ansatz 2009
Sonderversorgungssysteme	0406 631.02, 636.01 MG 01	89.100,0	90.000,0	95.416,0
Zusatzversorgungssysteme	1105 631.01	177.000,0	177.000,0	176.000,0
Summe		266.100,0	267.000,0	271.416,0

Gruppierungsübersicht

Einnahmen

Gruppierungsnummer	B e z e i c h n u n g	H a u s h a l t s p l a n		
		2010	2011	2009
1	2	3	4	5
0	Einnahmen aus Steuern und steuerähnlichen Abgaben sowie EU-Eigenmittel	3.140.410,0	3.193.030,0	3.623.700,0
01	Gemeinschaftssteuern und Gewerbesteuerumlage	3.009.000,0	3.061.400,0	3.326.970,0
011	Lohnsteuer	512.000,0	523.000,0	564.000,0
012	Veranlagte Einkommenssteuer	72.000,0	75.000,0	-17.000,0
013	Nicht veranlagte Steuern vom Ertrag (ohne Zinsabschlag)	22.000,0	21.000,0	31.000,0
014	Körperschaftsteuer	-1.000,0	15.000,0	46.000,0
015	Umsatzsteuer	2.362.000,0	2.384.400,0	2.665.970,0
016	Einfuhrumsatzsteuer	--	--	--
017	Gewerbesteuerumlage	17.000,0	18.000,0	14.000,0
018	Zinsabschlag	25.000,0	25.000,0	23.000,0
05-06	Landessteuern	129.500,0	129.500,0	293.000,0
051	Vermögenssteuer	--	--	--
052	Erbschaftsteuer	8.000,0	7.000,0	8.000,0
053	Grunderwerbsteuer	72.000,0	74.000,0	79.000,0
054	Kraftfahrzeugsteuer	--	--	154.000,0
055	Totalisatorsteuer	--	--	--
056	Andere Rennwettsteuern	--	--	--
057	Lotteriesteuer	20.000,0	20.000,0	22.000,0
058	Sportwettsteuer	--	--	--
059	Feuerschutzsteuer	6.500,0	6.500,0	5.000,0
061	Biersteuer	23.000,0	22.000,0	25.000,0
069	Sonstige	--	--	--
09	Steuerähnliche Abgaben	1.910,0	2.130,0	3.730,0
093	Abgaben von Spielbanken	1.200,0	1.200,0	3.000,0
099	Sonstige	710,0	930,0	730,0
1	Verwaltungseinnahmen, Einnahmen aus Schuldendienst und dgl.	267.169,1	265.548,3	257.516,2
11	Verwaltungseinnahmen	143.538,6	142.122,3	131.027,1
111	Gebühren, sonstige Entgelte	100.927,6	99.609,4	94.448,5
112	Geldstrafen und Geldbußen	20.451,5	20.451,5	20.815,3
119	Sonstige	22.159,5	22.061,4	15.763,3
12	Einnahmen aus wirtschaftlicher Tätigkeit und aus Vermögen (ohne Zinsen)	34.943,3	35.237,7	36.335,8
121	Gewinne aus Unternehmen und Beteiligungen	593,4	593,4	764,0
122	Konzessionsabgaben	550,0	550,0	840,0
123	Einnahmen aus Lotterie, Lotto und Toto	21.648,6	21.940,3	24.410,5
124	Mieten und Pachten	9.729,8	9.828,7	8.117,8
125	Erlöse aus der Veräußerung von bewegl. Sachen u. Diensten aus wirtsch. Tät.	2.264,5	2.168,3	2.057,5
129	Sonstige	157,0	157,0	146,0
13	Erlöse aus der Veräußerung von Gegenständen, Kapitalrückzahlungen	4.715,2	4.400,5	4.369,7

Gruppierungsübersicht

Einnahmen

Gruppierungsnummer	B e z e i c h n u n g	H a u s h a l t s p l a n		
		2010	2011	2009
1	2	3	4	5
131	Erlöse aus der Veräußerung von unbeweglichen Sachen	4.296,9	3.659,9	3.870,0
132	Erlöse aus der Veräußerung von beweglichen Sachen	418,3	740,6	499,7
133	Erlöse aus der Veräußerung von Beteiligungen und sonstigem Kapitalvermögen	--	--	--
134	Kapitalrückzahlungen	--	--	--
14	Einnahmen aus der Inanspruchnahme von Gewährleistungen	600,0	600,0	--
141	Einnahmen aus der Inanspruchnahme von Gewährleistungen aus dem Inland	600,0	600,0	--
146	Einnahmen aus der Inanspruchnahme von Gewährleistungen aus dem Ausland	--	--	--
15	Zinseinnahmen aus dem öffentlichen Bereich	--	--	--
151	vom Bund	--	--	--
152	von Ländern	--	--	--
153	von Gemeinden und Gemeindeverbänden	--	--	--
154	von Sondervermögen	--	--	--
156	von Sozialversicherungsträgern sowie von der Bundesagentur für Arbeit	--	--	--
157	von Zweckverbänden	--	--	--
16	Zinseinnahmen aus sonstigen Bereichen	24.535,3	24.068,7	27.705,5
161	Zinseinnahmen von öffentlichen Unternehmen und Einrichtungen	45,0	45,0	95,0
162	Sonstige Zinseinnahmen aus dem Inland	24.490,3	24.023,7	27.610,5
166	Zinseinnahmen aus dem Ausland	--	--	--
17	Darlehensrückflüsse aus dem öffentlichen Bereich	416,0	110,4	611,5
171	vom Bund	416,0	110,4	611,5
172	von Ländern	--	--	--
173	von Gemeinden und Gemeindeverbänden	--	--	--
174	von Sondervermögen	--	--	--
176	von Sozialversicherungsträgern sowie von der Bundesagentur für Arbeit	--	--	--
177	von Zweckverbänden	--	--	--
18	Darlehensrückflüsse aus sonstigen Bereichen	58.420,7	59.008,7	57.466,6
181	Darlehensrückflüsse aus öffentlichen Unternehmen und Einrichtungen	--	--	--
182	Sonstige Darlehensrückflüsse aus dem Inland	58.420,7	59.008,7	57.466,6
186	Darlehensrückflüsse aus dem Ausland	--	--	--
2	Einnahmen aus Zuweisungen und Zuschüssen mit Ausnahme für Investitionen	2.671.699,1	2.580.305,4	2.548.418,7
21	Allgemeine (nicht zweckgebundene) Zuweisungen aus dem öffentlichen Bereich	1.835.554,6	1.771.134,6	1.822.367,0
211	vom Bund	1.435.554,6	1.367.134,6	1.390.367,0
212	von Ländern	400.000,0	404.000,0	432.000,0
213	von Gemeinden und Gemeindeverbänden	--	--	--

Gruppierungsübersicht

Einnahmen

Gruppierungsnummer	B e z e i c h n u n g	H a u s h a l t s p l a n		
		2010	2011	2009
1	2	3	4	5
214	von Sondervermögen	--	--	--
216	von Sozialversicherungsträgern sowie von der Bundesagentur für Arbeit	--	--	--
217	von Zweckverbänden	--	--	--
22	Schuldendiensthilfen aus dem öffentlichen Bereich	--	--	--
221	vom Bund	--	--	--
222	von Ländern	--	--	--
223	von Gemeinden und Gemeindeverbänden	--	--	--
224	von Sondervermögen	--	--	--
226	von Sozialversicherungsträgern sowie von der Bundesagentur für Arbeit	--	--	--
227	von Zweckverbänden	--	--	--
23	Sonstige (zweckgebundene) Zuweisungen aus dem öffentlichen Bereich	708.787,8	699.273,2	592.151,2
231	vom Bund	546.044,1	534.317,5	527.230,3
232	von Ländern	32.036,5	31.127,9	11.287,8
233	von Gemeinden und Gemeindeverbänden	8.209,8	8.954,7	7.607,5
234	von Sondervermögen	115.565,3	120.488,6	45.202,5
235	von Sozialversicherungsträgern sowie von der Bundesagentur für Arbeit	--	--	--
236	Erstattungen v.Sozialversicherungsträgern sowie v.der Bundesagentur f.Arbeit	1.452,3	1.204,5	648,1
237	von Zweckverbänden	5.479,8	3.180,0	175,0
26	Schuldendiensthilfen u.Erstattungen v.Verwaltungsausgaben aus sonst.Bereichen	679,3	688,5	653,4
261	aus dem Inland	679,3	688,5	653,4
266	aus dem Ausland	--	--	--
27	Zuschüsse von der EU	121.603,5	104.010,2	126.424,0
271	Erstattungen von der EU	675,0	475,0	815,1
272	Sonstige Zuschüsse von der EU	120.928,5	103.535,2	125.608,9
28	Sonstige Zuschüsse aus sonstigen Bereichen	5.073,9	5.198,9	6.823,1
281	Sonstige Erstattungen aus dem Inland	3.486,6	3.615,6	5.134,9
282	Sonstige Zuschüsse aus dem Inland	1.587,3	1.583,3	1.688,2
286	Sonstige Erstattungen aus dem Ausland (soweit nicht von der EU)	--	--	--
287	Sonstige Zuschüsse aus dem Ausland (soweit nicht von der EU)	--	--	--
29	Vermögensübertragungen, soweit nicht für Investitionen	--	--	--
291	vom Bund, soweit nicht Investitionszuweisungen	--	--	--
292	von Ländern, soweit nicht Investitionszuweisungen	--	--	--
293	von Gemeinden und Gemeindeverbänden, soweit nicht Investitionszuweisungen	--	--	--
297	von Unternehmen, soweit nicht Investitionszuschüsse	--	--	--

Gruppierungsübersicht

Einnahmen

Gruppierungsnummer	B e z e i c h n u n g	H a u s h a l t s p l a n		
		2010	2011	2009
1	2	3	4	5
298	von Sonstigen aus dem Inland, soweit nicht Investitionszuschüsse	--	--	--
299	aus dem Ausland, soweit nicht Investitionszuschüsse	--	--	--
3	Einnahmen aus Schuldenaufn., Zuweisungen f. Invest., bes. Finanzierungsein.	991.332,3	972.947,7	605.873,6
31	Schuldenaufn. bei Gebietskörpersch., Sonderverm. u. gebietskörp. Zusammen.	--	--	--
311	beim Bund	--	--	--
312	bei Ländern	--	--	--
313	bei Gemeinden und Gemeindeverbänden	--	--	--
314	bei Sondervermögen	--	--	--
317	bei Zweckverbänden	--	--	--
32	Schuldenaufnahme am Kreditmarkt	--	--	--
321	Schuldenaufnahme bei öffentlichen Unternehmen und Einrichtungen	--	--	--
322	Schuldenaufnahme bei Sozialversicherungsträgern und der BAfA	--	--	--
325	Schuldenaufnahmen auf dem sonstigen inländischen Kreditmarkt	--	--	--
326	Schuldenaufnahmen im Ausland	--	--	--
33	Zuweisungen für Investitionen aus dem öffentlichen Bereich	409.172,7	360.596,3	300.184,7
331	vom Bund	280.950,6	283.033,3	271.753,1
332	von Ländern	--	--	--
333	von Gemeinden und Gemeindeverbänden	28.695,9	27.006,7	27.246,3
334	von Sondervermögen	99.526,2	50.556,3	1.185,3
336	von Sozialversicherungsträgern sowie der Bundesagentur für Arbeit	--	--	--
337	von Zweckverbänden	--	--	--
34	Beiträge und sonstige Zuschüsse für Investitionen	304.367,5	380.825,5	297.089,9
341	Beiträge	15.972,6	15.822,6	16.122,6
342	Sonstige Zuschüsse für Investitionen aus dem Inland	206,0	220,0	10,0
346	Zuschüsse für Investitionen von der EU	288.188,9	364.782,9	280.957,3
347	Sonstige Zuschüsse für Investitionen aus dem Ausland (soweit nicht v.d. EU)	--	--	--
35	Entnahmen aus Rücklagen, Fonds und Stöcken	276.517,3	230.176,1	6.375,0
351	aus der Ausgleichsrücklage	256.917,3	222.881,2	--
352	aus der Betriebsmittelrücklage	--	--	--
354	aus der Bürgschaftssicherungs- und Schuldendienstrücklage	--	--	--
355	aus der Konjunkturausgleichsrücklage	--	--	--
356	aus Fonds und Stöcken	10.500,0	740,0	--
359	Sonstige	9.100,0	6.554,9	6.375,0
36	Einnahmen aus Überschüssen der Vorjahre	--	--	--

Gruppierungsübersicht

Einnahmen

Gruppierungsnummer	B e z e i c h n u n g	H a u s h a l t s p l a n		
		2010	2011	2009
1	2	3	4	5
37	Globale Mehr- und Mindereinnahmen	--	--	--
371	Globale Mehreinnahmen	--	--	--
372	Globale Mindereinnahmen	--	--	--
38	Haushaltstechnische Verrechnungen	1.274,8	1.349,8	2.224,0
381	Verrechnungen zwischen Kapiteln	1.274,8	1.349,8	2.224,0
382	Durchlaufende Posten	--	--	--
389	Sonstige	--	--	--
	Gesamteinnahmen	7.070.610,5	7.011.831,4	7.035.508,5

Gruppierungsübersicht

Ausgaben

Gruppierungsnummer	B e z e i c h n u n g	H a u s h a l t s p l a n		
		2010	2011	2009
1	2	3	4	5
4	Personalausgaben	1.680.097,5	1.705.889,9	1.559.688,4
41	Aufwendungen für Abgeordnete und ehrenamtlich Tätige	11.594,0	12.504,8	10.940,7
411	Aufwendungen für Abgeordnete	10.698,4	11.607,2	10.053,1
412	Aufwendungen für ehrenamtlich Tätige	895,6	897,6	887,6
42	Bezüge und Nebenleistungen	1.573.722,0	1.559.953,0	1.457.504,4
421	Bezüge des Ministerpräsidenten, Minister und sonstiger Amtsträger	1.379,4	1.382,3	1.157,1
422	Bezüge und Nebenleistungen der Beamten und Richter	540.874,8	541.582,9	519.210,6
424	Zuführungen an die Versorgungsrücklage	3.654,0	3.686,7	3.232,0
425	Vergütungen der Angestellten	--	--	--
426	Löhne der Arbeiter	--	--	--
427	Beschäftigungsentg., Aufwendungen für nebenamtl. und nebenberufl. Tätige	3.332,6	3.852,6	2.880,7
428	Entgelte für Arbeitnehmerinnen und Arbeitnehmer	1.018.813,5	1.007.518,6	927.450,5
429	Nicht aufteilbare Personalausgaben	5.667,7	1.929,9	3.573,5
43	Versorgungsbezüge und dgl.	60.350,0	71.131,2	56.833,7
431	Versorgungsbezüge des Ministerpräsidenten, der Minister u. sonst. Amtsträger	992,4	1.216,4	--
432	Versorgungsbezüge der Beamten und Richter	57.941,9	68.036,0	55.881,5
434	Zuführungen an die Versorgungsrücklage	1.374,4	1.836,9	911,9
435	Versorgungsbezüge der Angestellten	41,3	41,9	40,3
436	Versorgungsbezüge der Arbeiter	--	--	--
437	Versorgungsbezüge nach G 131	--	--	--
439	Sonstige	--	--	--
44	Beihilfen, Unterstützungen und dgl.	32.736,9	33.586,4	29.993,8
441	Beihilfen, soweit nicht für Versorgungsempfänger	16.266,0	16.065,5	15.873,0
443	Fürsorgeleistungen und Unterstützungen	10.302,9	10.537,1	10.088,5
446	Beihilfen für Versorgungsempfänger und dgl.	6.168,0	6.983,8	4.032,3
45	Sonstige personalbezogene Sachausgaben	6.550,4	7.381,5	6.688,9
451	Zuschüsse zur Gemeinschaftsverpflegung u. zu Gemeinschaftsveranstaltungen	--	--	--
452	Personalbezogene Zahlungen an die Sozialversicherungsträger	482,0	522,0	442,0
453	Trennungsgeld, Umzugskostenvergütung	1.226,3	1.357,4	1.256,7
459	Sonstiges	4.842,1	5.502,1	4.990,2
46	Globale Mehr- und Minderausgaben für Personalausgaben	-4.855,8	21.333,0	-2.273,1
461	Globale Mehrausgaben für Personalausgaben	21.894,2	52.583,0	24.726,9
462	Globale Minderausgaben für Personalausgaben	-26.750,0	-31.250,0	-27.000,0
5	Sächliche Verwaltungsausgaben und Ausgaben für den Schuldendienst	791.932,0	826.948,8	987.994,9
51-54	Sächliche Verwaltungsausgaben	376.401,6	377.404,2	367.794,9

Gruppierungsübersicht

Ausgaben

Gruppierungsnummer	B e z e i c h n u n g	H a u s h a l t s p l a n		
		2010	2011	2009
1	2	3	4	5
511	Geschäftsbedarf, Kommunikation, Geräte, Ausstattungs-, Ausrüstungsgegenstände	42.763,5	43.439,0	42.793,1
514	Verbrauchsmittel, Haltung von Fahrzeugen und dgl.	23.583,4	23.610,7	20.176,7
517	Bewirtschaftung der Grundstücke, Gebäude und Räume	34.695,0	35.522,1	33.096,8
518	Mieten und Pachten	75.812,2	75.863,5	74.990,2
519	Unterhaltung der Grundstücke und baulichen Anlagen	2.447,4	2.461,4	1.971,5
521	Unterhaltung des sonstigen unbeweglichen Vermögens	8.073,9	7.808,7	9.114,7
523	Kunst- und wissenschaftliche Sammlungen und Bibliotheken	396,1	386,2	398,0
525	Aus- und Fortbildung	5.301,9	6.665,1	4.379,5
526	Sachverständige, Gerichts- und ähnliche Kosten	75.900,8	76.583,0	83.056,9
527	Dienstreisen	6.174,2	6.068,3	4.670,4
529	Verfügungsmittel	89,8	89,8	89,3
531-546	Sonstiges	93.807,1	93.889,2	88.545,6
547	Nicht aufteilbare sächliche Verwaltungsaufgaben	6.656,3	4.417,2	2.152,2
548	Globale Mehrausgaben für sächliche Verwaltungsausgaben	5.700,0	5.600,0	7.360,0
549	Globale Minderausgaben für sächliche Verwaltungsausgaben	-5.000,0	-5.000,0	-5.000,0
56	Zinsausgaben an Gebietskörperschaften, Sondervermögen u. gebiets. Zus.schl.	--	--	--
561	an Bund	--	--	--
562	an Länder	--	--	--
563	an Gemeinden und Gemeindeverbände	--	--	--
564	an Sondervermögen	--	--	--
567	an Zweckverbände	--	--	--
57	Zinsausgaben an Kreditmarkt	415.530,4	449.544,6	470.200,0
571	an öffentliche Unternehmen und Einrichtungen	--	--	--
572	an Sozialversicherungsträger sowie an die Bundesagentur für Arbeit	--	--	--
573	für Ausgleichsforderungen	--	--	--
575	an sonstigen inländischen Kreditmarkt	415.530,4	449.544,6	470.200,0
576	an Ausland	--	--	--
58	Tilgungsausgaben an Gebietskörperschaften, Sondervermögen u. gebiets. Zus.	--	--	--
581	an Bund	--	--	--
582	an Länder	--	--	--
583	an Gemeinden und Gemeindeverbände	--	--	--
584	an Sondervermögen	--	--	--
587	an Zweckverbände	--	--	--
59	Tilgungsausgaben an Kreditmarkt	--	--	150.000,0
591	an öffentliche Unternehmen und Einrichtungen	--	--	--
592	an Sozialversicherungsträger sowie an die Bundesagentur für Arbeit	--	--	--
593	für Ausgleichsforderungen	--	--	--
595	an sonstigen inländischen Kreditmarkt	--	--	150.000,0
596	Tilgungsausgaben an Ausland	--	--	--

Gruppierungsübersicht

Ausgaben

Gruppierungsnummer	B e z e i c h n u n g	H a u s h a l t s p l a n		
		2010	2011	2009
1	2	3	4	5
6	Ausgaben für Zuweisungen und Zuschüsse mit Ausnahme für Investitionen	3.280.611,4	3.246.493,6	3.285.650,1
61	Allgemeine (nicht zweckgebundene) Zuweisungen an öffentlichen Bereich	966.285,9	915.734,5	974.266,0
611	an Bund	--	--	--
612	an Länder	--	--	--
613	an Gemeinden und Gemeindeverbände	966.285,9	915.734,5	974.266,0
614	an Sondervermögen	--	--	--
616	an Sozialversicherungsträger sowie an die Bundesagentur für Arbeit	--	--	--
617	an Zweckverbände	--	--	--
62	Schuldendiensthilfen an öffentlichen Bereich	372,0	200,0	4.292,9
621	an Bund	--	--	--
622	an Länder	--	--	--
623	an Gemeinden und Gemeindeverbände	372,0	200,0	4.292,9
624	an Sondervermögen	--	--	--
626	an Sozialversicherungsträger sowie an die Bundesagentur für Arbeit	--	--	--
627	an Zweckverbände	--	--	--
63	Sonstige (zweckgebundene) Zuweisungen an öffentlichen Bereich	1.153.807,1	1.180.515,2	1.215.538,5
631	an Bund	276.305,4	277.199,9	281.273,6
632	an Länder	4.008,5	3.949,8	3.346,7
633	an Gemeinden und Gemeindeverbände	813.732,4	835.592,9	875.496,8
634	an Sondervermögen	46.174,4	49.204,0	43.894,4
636	an Sozialversicherungsträger sowie an die Bundesagentur für Arbeit	1.796,5	1.802,7	2.041,8
637	an Zweckverbände	11.789,9	12.765,9	9.485,2
66	Schuldendiensthilfen an sonstige Bereiche	26.913,3	25.675,1	24.366,2
661	an öffentliche Unternehmen	1.620,0	1.220,0	1.700,0
662	an private Unternehmen	4.021,0	3.200,0	5.187,6
663	an Sonstige im Inland	21.272,3	21.255,1	17.478,6
664	an öffentliche Einrichtungen	--	--	--
666	an Ausland	--	--	--
67	Erstattungen an sonstige Bereiche	30.724,4	31.584,6	29.557,3
671	an Inland	30.724,4	31.584,6	29.557,3
676	an Ausland	--	--	--
68	Sonstige Zuschüsse für laufende Zwecke an sonstige Bereiche	1.102.508,7	1.092.784,2	1.037.629,2
681	Renten, Unterstützungen u. sonstige Geldleistungen an natürliche Personen	175.785,7	172.633,2	135.433,5
682	Zuschüsse für laufende Zwecke an öffentliche Unternehmen	310.654,7	320.963,2	291.975,0
683	Zuschüsse für laufende Zwecke an private Unternehmen	343.471,2	332.867,3	330.619,5

Gruppierungsübersicht

Ausgaben

Gruppierungsnummer	B e z e i c h n u n g	H a u s h a l t s p l a n		
		2010	2011	2009
1	2	3	4	5
684	Zuschüsse für laufende Zwecke an soziale oder ähnliche Einrichtungen	110.298,9	110.036,8	102.816,9
685	Sonstige Zuschüsse für laufende Zwecke an öffentliche Einrichtungen	147.794,6	141.855,3	157.504,5
686	Sonstige Zuschüsse für laufende Zwecke im Inland	14.459,0	14.383,5	19.236,9
687	Zuschüsse für laufende Zwecke im Ausland (soweit nicht an die EU)	44,6	44,9	42,9
688	Abführung der Eigenmittel an die EU	--	--	--
69	Vermögensübertragung soweit nicht für Investitionen	--	--	--
691	Vermögensübertragung an Bund, soweit nicht Investitionszuweisungen	--	--	--
692	Vermögensübertragung an Länder, soweit nicht Investitionszuweisungen	--	--	--
693	Vermögensübertr.an Gemeinden u.Gemeindeverbände, soweit n. Investitionszuw.	--	--	--
697	Vermögensübertragungen an Unternehmen, soweit nicht Investitionszuschüsse	--	--	--
698	Vermögensübertragungen an Sonstige im Inland, soweit nicht Investitionszu.	--	--	--
699	Vermögensübertragung an Ausland, soweit nicht Investitionszuschüsse	--	--	--
7	Baumaßnahmen	252.552,6	255.542,6	224.563,9
71-74	Hochbau	158.065,0	158.265,2	131.943,6
75-79	Tiefbau	94.487,6	97.277,4	92.620,3
8	Sonstige Ausgaben für Investitionen und Investitionsförderungsmaßnahmen	1.061.042,2	971.006,7	910.562,1
81	Erwerb von beweglichen Sachen	82.867,0	63.217,6	50.703,5
811	Erwerb von Fahrzeugen	13.554,2	13.226,7	4.878,3
812	Erwerb von Geräten und sonstigen beweglichen Sachen	69.312,8	49.990,9	45.825,2
82	Erwerb von unbeweglichen Sachen	9.934,8	2.094,8	5.179,1
83	Erwerb von Beteiligungen und dergleichen	100,0	126,7	--
831	Erwerb von Beteiligungen und dergleichen im Inland	100,0	--	--
836	Erwerb von Beteiligungen und dergleichen im Ausland	--	126,7	--
85	Darlehen an öffentlichen Bereich	--	--	--
851	an Bund	--	--	--
852	an Länder	--	--	--
853	an Gemeinden und Gemeindeverbände	--	--	--
854	an Sondervermögen	--	--	--
856	an Sozialversicherungsträger sowie an die Bundesagentur für Arbeit	--	--	--
857	an Zweckverbände	--	--	--

Gruppierungsübersicht

Ausgaben

Gruppierungsnummer	B e z e i c h n u n g	H a u s h a l t s p l a n		
		2010	2011	2009
1	2	3	4	5
86	Darlehen an sonstige Bereiche	43.308,2	38.862,7	44.322,2
861	an öffentliche Unternehmen und Einrichtungen	--	--	--
862	an private Unternehmen	2.007,0	513,7	--
863	an Sonstige im Inland	41.301,2	38.349,0	44.322,2
866	an Ausland	--	--	--
87	Inanspruchnahme aus Gewährleistungen	30.000,0	30.000,0	10.000,0
88	Zuweisungen für Investitionen an öffentlichen Bereich	503.457,8	476.102,7	452.039,7
881	an Bund	600,0	600,0	650,0
882	an Länder	--	--	--
883	an Gemeinden und Gemeindeverbände	493.798,5	465.877,7	445.469,4
884	an Sondervermögen	5.845,3	3.744,3	2.931,0
886	an Sozialversicherungsträger sowie an die Bundesagentur für Arbeit	--	--	--
887	an Zweckverbände	3.214,0	5.880,7	2.989,3
89	Zuschüsse für Investitionen an sonstigen Bereich	391.374,4	360.602,2	348.317,6
891	an öffentliche Unternehmen	33.670,4	34.479,7	31.896,3
892	an private Unternehmen	246.145,3	219.732,3	211.200,1
893	an Sonstige im Inland	107.028,4	101.429,3	101.361,1
894	an öffentliche Einrichtungen	4.530,3	4.960,9	3.860,1
896	an Ausland	--	--	--
9	Besondere Finanzierungsausgaben	4.374,8	5.949,8	67.049,1
91	Zuführung an Rücklagen, Fonds und Stöcke	2.500,0	4.000,0	70.725,1
911	an Ausgleichsrücklage	--	--	50.000,0
912	an Betriebsmittelrücklage	--	--	--
914	an Bürgschaftssicherungs- und Schuldendienstrücklage	--	--	--
915	an Konjunkturausgleichsrücklage	--	--	--
916	an Fonds und Stöcke	--	--	1.000,0
919	an Sonstige	2.500,0	4.000,0	19.725,1
96	Ausgaben zur Deckung von Fehlbeträgen aus Vorjahren	--	--	--
97	Globale Mehr- und Minderausgaben	600,0	600,0	-5.900,0
971	Globale Mehrausgaben	3.600,0	3.600,0	3.600,0
972	Globale Minderausgaben	-3.000,0	-3.000,0	-9.500,0
98	Haushaltstechnische Verrechnungen	1.274,8	1.349,8	2.224,0
981	Verrechnungen zwischen Kapiteln	1.274,8	1.349,8	2.224,0
982	Durchlaufende Posten	--	--	--
989	Sonstiges	--	--	--
	Gesamtausgaben	7.070.610,5	7.011.831,4	7.035.508,5

V. Funktionenübersicht

Gliederung der Einnahmen und Ausgaben nach Funktionen/Aufgabenbereichen

- in Tausend € -

Funktionenübersicht

Einnahmen

Funktion	B e z e i c h n u n g	H a u s h a l t s p l a n		
		2010	2011	2009
1	2	3	4	5
0	Allgemeine Dienste	196.387,5	191.040,6	167.750,0
01	Politische Führung und zentrale Verwaltung	83.340,9	77.189,1	76.144,6
011	Politische Führung	1.736,1	1.407,4	5.514,3
012	Innere Verwaltung	262,4	291,5	107,1
013	Informationswesen	--	--	--
014	Statistischer Dienst	100,0	3.984,0	100,0
015	Zivildienst	--	--	--
016	Hochbauverwaltung	72.162,3	62.000,6	61.952,5
018	Versorgung einschließlich Beihilfen für Versorgungsempfänger	9.062,6	9.489,6	8.454,3
019	Sonstige allgemeine Staatsaufgaben	17,5	16,0	16,4
02	Auswärtige Angelegenheiten	--	--	--
021	Auslandsvertretungen	--	--	--
022	Internationale Organisationen	--	--	--
023	wirtschaftliche Zusammenarbeit und Entwicklung	--	--	--
024	Auslandsschulwesen und kulturelle Angelegenheiten im Ausland	--	--	--
029	Sonstiges	--	--	--
04	Öffentliche Sicherheit und Ordnung	11.593,5	12.834,9	10.441,1
042	Polizei	10.040,7	11.282,1	8.882,9
044	Brandschutz	297,8	297,8	285,2
045	Katastrophenschutz	25,0	25,0	20,0
048	Versorgung einschließlich Beihilfen für Versorgungsempfänger	--	--	--
049	Sonstiges	1.230,0	1.230,0	1.253,0
05	Rechtsschutz	68.503,8	67.999,3	69.195,5
051	Verfassungsgerichte	0,6	0,6	0,6
052	Ordentliche Gerichte und Staatsanwaltschaften	64.522,6	64.019,1	65.065,7
053	Verwaltungsgerichte	1.504,2	1.503,2	1.803,3
054	Arbeits- und Sozialgerichte	1.556,8	1.556,8	1.525,5
055	Finanzgerichte	300,9	300,9	300,7
056	Justizvollzugsanstalten	618,7	618,7	499,7
058	Versorgung einschließlich Beihilfen für Versorgungsempfänger	--	--	--
059	Sonstige Rechtsschutzaufgaben	--	--	--
06	Finanzverwaltung	32.949,3	33.017,3	11.968,8
061	Steuer- und Zollverwaltung, Vermögensverwaltung	31.438,3	31.458,3	10.477,3
062	Schuldenverwaltung und sonstige Finanzverwaltung	1.511,0	1.559,0	1.491,5
068	Versorgung einschließlich Beihilfen für Versorgungsempfänger	--	--	--
1	Bildungswesen, Wissenschaft, Forschung, kulturelle Angelegenheiten	148.444,5	139.583,1	144.995,8

Funktionenübersicht

Ausgaben

Funktion	B e z e i c h n u n g	H a u s h a l t s p l a n		
		2010	2011	2009
1	2	3	4	5
0	Allgemeine Dienste	1.150.542,4	1.153.036,9	1.105.880,7
01	Politische Führung und zentrale Verwaltung	380.906,2	386.008,1	353.645,1
011	Politische Führung	209.012,3	218.626,5	196.102,3
012	Innere Verwaltung	29.833,0	30.487,8	29.687,6
013	Informationswesen	1.315,8	1.333,2	1.382,7
014	Statistischer Dienst	4.157,8	9.642,6	3.449,2
015	Zivildienst	--	--	--
016	Hochbauverwaltung	115.490,1	102.589,7	105.818,5
018	Versorgung einschließlich Beihilfen für Versorgungsempfänger	20.589,2	22.920,3	16.596,8
019	Sonstige allgemeine Staatsaufgaben	508,0	408,0	608,0
02	Auswärtige Angelegenheiten	965,0	1.092,0	873,1
021	Auslandsvertretungen	--	--	--
022	Internationale Organisationen	--	--	--
023	wirtschaftliche Zusammenarbeit und Entwicklung	81,8	81,8	83,5
024	Auslandsschulwesen und kulturelle Angelegenheiten im Ausland	736,4	736,4	644,4
029	Sonstiges	146,8	273,8	145,2
04	Öffentliche Sicherheit und Ordnung	369.087,7	364.463,8	358.322,9
042	Polizei	334.350,8	323.379,0	322.858,9
044	Brandschutz	7.133,4	7.133,9	5.686,8
045	Katastrophenschutz	1.857,0	2.059,8	1.552,6
048	Versorgung einschließlich Beihilfen für Versorgungsempfänger	23.084,6	29.190,7	25.773,9
049	Sonstiges	2.661,9	2.700,4	2.450,7
05	Rechtsschutz	272.502,1	272.599,7	275.833,3
051	Verfassungsgerichte	183,0	187,0	186,5
052	Ordentliche Gerichte und Staatsanwaltschaften	193.306,8	192.204,5	197.640,7
053	Verwaltungsgerichte	6.570,0	6.546,1	6.412,6
054	Arbeits- und Sozialgerichte	14.190,6	14.344,7	13.239,1
055	Finanzgerichte	980,7	984,8	1.059,1
056	Justizvollzugsanstalten	48.829,7	48.963,9	49.194,1
058	Versorgung einschließlich Beihilfen für Versorgungsempfänger	8.381,5	9.330,5	8.008,5
059	Sonstige Rechtsschutzaufgaben	59,8	38,2	92,7
06	Finanzverwaltung	127.081,4	128.873,3	117.206,3
061	Steuer- und Zollverwaltung, Vermögensverwaltung	114.958,6	115.738,5	107.071,9
062	Schuldenverwaltung und sonstige Finanzverwaltung	10.153,9	11.022,8	8.629,8
068	Versorgung einschließlich Beihilfen für Versorgungsempfänger	1.968,9	2.112,0	1.504,6
1	Bildungswesen, Wissenschaft, Forschung, kulturelle Angelegenheiten	1.572.224,0	1.550.953,3	1.411.130,6

Funktionenübersicht

Einnahmen

Funktion	B e z e i c h n u n g	H a u s h a l t s p l a n		
		2010	2011	2009
1	2	3	4	5
11-12	Allgemeinbildende und berufliche Schulen	3.596,6	3.606,6	4.273,0
111	Unterrichtsverwaltung	--	--	--
112	Grundschulen	--	--	--
113	Hauptschulen	--	--	--
114	Kombinierte Grund- und Hauptschulen	--	--	--
115	Kombinierte Haupt- und Realschulen	--	--	--
116	Realschulen	--	--	--
117	Gymnasien, Kollegs	--	--	--
118	Versorgung einschließlich Beihilfen für Versorgungsempfänger	--	--	--
119	Gesamtschulen (integrierte und additive)	--	--	--
121	Schulformunabhängige Orientierungsstufe	--	--	--
123	Freie Waldorfschulen	--	--	--
124	Sonderschulen	--	--	--
127	Berufliche Schulen	2.896,4	2.896,4	3.850,2
129	Sonstige schulische Aufgaben	700,2	710,2	422,8
13	Hochschulen	32.578,4	30.380,1	29.604,4
131	Universitäten	31.709,5	29.484,9	28.818,0
132	Hochschulkliniken	--	--	--
133	Verwaltungsfachhochschulen	721,0	747,3	545,2
135	Kunsthochschulen	--	--	--
136	Fachhochschulen	--	--	--
137	Deutsche Forschungsgemeinschaft	--	--	--
138	Versorgung einschließlich Beihilfen für Versorgungsempfänger	--	--	--
139	Sonstige Hochschulaufgaben	147,9	147,9	241,2
14	Förderung von Schülern, Studenten und dgl.	61.073,2	58.572,4	67.198,7
141	Fördermaßnahmen für Schüler	22.596,8	20.329,2	25.507,1
142	Fördermaßnahmen für Studierende	38.476,4	38.243,2	41.691,6
143	Fördermaßnahmen für den wissenschaftlichen Nachwuchs	--	--	--
145	Schülerbeförderung	--	--	--
146	Studentenwohnraumförderung	--	--	--
15	Sonstiges Bildungswesen	42,8	42,8	46,8
151	Förderung der Weiterbildung	20,3	20,3	20,3
152	Volkshochschulen	--	--	--
153	Andere Einrichtungen der Weiterbildung	--	--	--
154	Einrichtungen der Lehrerbildung	--	--	--
155	Einrichtungen der Lehrerfortbildung	22,5	22,5	26,5
156	Berufsakademien	--	--	--
16-17	Wissenschaft, Forschung, Entwicklung außerhalb der Hochschulen	36.911,1	32.537,8	30.470,9
162	Wissenschaftliche Bibliotheken, Archive, Fachinformationszentrum	182,2	182,2	182,2
163	Wissenschaftliche Museen	--	--	--
164	Gemeinsame Forschungsförderung von Bund und Ländern	30.658,0	28.767,5	29.940,4

Funktionenübersicht

Ausgaben

Funktion	B e z e i c h n u n g	H a u s h a l t s p l a n		
		2010	2011	2009
1	2	3	4	5
11-12	Allgemeinbildende und berufliche Schulen	765.111,3	754.188,2	689.120,2
111	Unterrichtsverwaltung	8.748,0	8.854,4	7.479,8
112	Grundschulen	131.830,7	132.422,3	111.337,7
113	Hauptschulen	--	--	--
114	Kombinierte Grund- und Hauptschulen	--	--	--
115	Kombinierte Haupt- und Realschulen	7.555,4	7.272,4	7.494,6
116	Realschulen	163.336,7	164.256,0	182.994,0
117	Gymnasien, Kollegs	132.119,9	133.803,0	91.473,1
118	Versorgung einschließlich Beihilfen für Versorgungsempfänger	498,4	616,1	329,4
119	Gesamtschulen (integrierte und additive)	60.620,1	61.036,7	52.005,0
121	Schulformunabhängige Orientierungsstufe	--	--	--
123	Freie Waldorfschulen	36.292,5	35.780,7	33.302,8
124	Sonderschulen	101.400,3	100.284,3	88.820,6
127	Berufliche Schulen	94.505,1	82.344,1	94.184,0
129	Sonstige schulische Aufgaben	28.204,2	27.518,2	19.699,2
13	Hochschulen	478.499,5	478.728,9	408.756,3
131	Universitäten	252.512,0	259.086,9	216.379,3
132	Hochschulkliniken	110.568,5	99.753,8	87.652,0
133	Verwaltungsfachhochschulen	18.381,6	18.913,4	15.692,5
135	Kunsthochschulen	5.495,0	5.724,5	4.654,0
136	Fachhochschulen	46.552,9	48.170,4	43.765,9
137	Deutsche Forschungsgemeinschaft	13.774,3	14.463,0	13.373,1
138	Versorgung einschließlich Beihilfen für Versorgungsempfänger	5.082,9	5.839,5	4.321,4
139	Sonstige Hochschulaufgaben	26.132,3	26.777,4	22.918,1
14	Förderung von Schülern, Studenten und dgl.	101.797,6	97.963,9	111.157,5
141	Fördermaßnahmen für Schüler	34.031,5	30.557,3	38.581,8
142	Fördermaßnahmen für Studierende	56.766,1	56.406,6	61.575,7
143	Fördermaßnahmen für den wissenschaftlichen Nachwuchs	--	--	--
145	Schülerbeförderung	11.000,0	11.000,0	11.000,0
146	Studentenwohnraumförderung	--	--	--
15	Sonstiges Bildungswesen	17.494,9	23.072,2	11.527,8
151	Förderung der Weiterbildung	2.520,1	2.524,6	2.383,3
152	Volkshochschulen	4.233,1	4.233,1	4.233,1
153	Andere Einrichtungen der Weiterbildung	41,6	41,6	41,6
154	Einrichtungen der Lehrerbildung	19,8	23,3	48,9
155	Einrichtungen der Lehrerfortbildung	10.680,3	16.249,6	4.820,9
156	Berufsakademien	--	--	--
16-17	Wissenschaft, Forschung, Entwicklung außerhalb der Hochschulen	116.916,5	105.651,4	103.897,3
162	Wissenschaftliche Bibliotheken, Archive, Fachinformationszentrum	608,0	604,8	593,8
163	Wissenschaftliche Museen	--	--	--
164	Gemeinsame Forschungsförderung von Bund und Ländern	68.250,9	63.928,9	62.708,9

Funktionenübersicht

Einnahmen

Funktion	B e z e i c h n u n g	H a u s h a l t s p l a n		
		2010	2011	2009
1	2	3	4	5
165	Andere Einrichtungen für Wissenschaft und Forschung	299,9	299,9	255,8
167	Zuschüsse an internat.wiss. Organisationen u. zwischenstaatl.Forschungseinr.	--	--	--
168	Forschung und experimentelle Entwicklung zur Weltraumerkundung u. -nutzung	--	--	--
169	Forschung und exp. Entw. zur industriellen Produktivität u. Technologie	--	--	--
171	Forschung und exp. Entw. z. Erzeugung, Verteilung u. rat. Nutzung d. Energie	--	--	--
172	Forschung und exp. Entw. z. Schutz und zur Förderung der menschl. Gesundheit	--	--	--
173	Forschung und experimentelle Entwicklung zum Umweltschutz	--	--	--
174	Forschung und exp. Entw. z. landwirtschaftlichen Produktivität u.Technologie	5.771,0	3.288,2	92,5
175	Forschung und exp. Entw. zu gesellschaftlichen Strukturen und Beziehungen	--	--	--
176	Forschung und exp. Entw. zu Infrastrukturmaßnahmen und Raumgesamtplanung	--	--	--
177	Forschung und exp. Entw. zur Erkundung und Nutzung der irdischen Umwelt	--	--	--
178	Nicht zielorient. Forschung u. Maßn. z. Förd. d. Wissensch.u. ziv. Forschung	--	--	--
18	Kultureinrichtungen (einschließlich Kulturverwaltung)	1.651,1	1.651,1	1.503,9
181	Theater	--	--	--
182	Einrichtungen der Musikpflege	--	--	--
183	Museen, Sammlungen, Ausstellungen	1.471,4	1.471,4	1.323,9
184	Zoologische und botanische Gärten	--	--	--
185	Musikschulen	--	--	--
186	Nichtwissenschaftliche Bibliotheken	--	--	--
187	Sonstige Kultureinrichtungen	--	--	--
188	Verwaltung für kulturelle Angelegenheiten	179,7	179,7	180,0
19	Kulturförderung, Denkmalschutz, kirchliche Angelegenheiten	12.591,3	12.792,3	11.898,1
191	Einzelmaßnahmen im Bereich Theater und Musikpflege	--	--	--
192	Einzelmaßnahmen im Bereich Museen und Ausstellungen	150,0	150,0	--
193	Andere Einzelmaßnahmen der Kulturpflege	--	--	--
195	Denkmalschutz und -pflege	12.441,3	12.642,3	11.898,1
199	Kirchliche Angelegenheiten	--	--	--
2	Soziale Sicherung, soziale Kriegsfolgeaufgaben, Wiedergutmachung	291.450,5	273.777,7	295.302,8
21	Verwaltung	15,7	14,9	21,2
211	Versicherungsbehörden	--	--	--
212	Sozialamt, Sozialhilfeverband, Landeswohlfahrtsverband	--	--	--
213	Jugendämter	3,5	3,5	3,5
214	Versorgungsämter	11,4	11,4	16,7
215	Lastenausgleichsverwaltung	--	--	--
216	Wiedergutmachungsbehörden	0,8	--	1,0

Funktionenübersicht

Ausgaben

Funktion	B e z e i c h n u n g	H a u s h a l t s p l a n		
		2010	2011	2009
1	2	3	4	5
165	Andere Einrichtungen für Wissenschaft und Forschung	8.292,6	6.991,4	6.936,4
167	Zuschüsse an internat.wiss. Organisationen u. zwischenstaatl.Forschungseinr.	--	--	--
168	Forschung und experimentelle Entwicklung zur Weltraumerkundung u. -nutzung	--	--	--
169	Forschung und exp. Entw. zur industriellen Produktivität u. Technologie	27.840,6	24.447,3	27.389,3
171	Forschung und exp. Entw. z. Erzeugung, Verteilung u. rat. Nutzung d. Energie	4.747,0	4.984,4	5.270,0
172	Forschung und exp. Entw. z. Schutz und zur Förderung der menschl. Gesundheit	--	--	--
173	Forschung und experimentelle Entwicklung zum Umweltschutz	--	--	--
174	Forschung und exp. Entw. z. landwirtschaftlichen Produktivität u.Technologie	5.771,0	3.288,2	92,5
175	Forschung und exp. Entw. zu gesellschaftlichen Strukturen und Beziehungen	--	--	--
176	Forschung und exp. Entw. zu Infrastrukturmaßnahmen und Raumgesamtplanung	--	--	--
177	Forschung und exp. Entw. zur Erkundung und Nutzung der irdischen Umwelt	--	--	--
178	Nicht zielorient. Forschung u. Maßn. z. Förd. d. Wissensch.u. ziv. Forschung	1.406,4	1.406,4	906,4
18	Kultureinrichtungen (einschließlich Kulturverwaltung)	54.844,3	55.065,4	53.101,5
181	Theater	35.800,0	35.800,0	35.800,0
182	Einrichtungen der Musikpflege	--	--	--
183	Museen, Sammlungen, Ausstellungen	8.859,1	9.180,7	8.179,5
184	Zoologische und botanische Gärten	--	--	--
185	Musikschulen	--	--	--
186	Nichtwissenschaftliche Bibliotheken	--	--	--
187	Sonstige Kultureinrichtungen	--	--	--
188	Verwaltung für kulturelle Angelegenheiten	10.185,2	10.084,7	9.122,0
19	Kulturförderung, Denkmalschutz, kirchliche Angelegenheiten	37.559,9	36.283,3	33.570,0
191	Einzelmaßnahmen im Bereich Theater und Musikpflege	--	--	--
192	Einzelmaßnahmen im Bereich Museen und Ausstellungen	1.935,7	1.035,7	32,7
193	Andere Einzelmaßnahmen der Kulturpflege	10.927,9	10.621,1	10.630,4
195	Denkmalschutz und -pflege	9.905,3	9.883,3	9.476,4
199	Kirchliche Angelegenheiten	14.791,0	14.743,2	13.430,5
2	Soziale Sicherung, soziale Kriegsfolgeaufgaben, Wiedergutmachung	1.280.560,9	1.274.180,3	1.268.454,9
21	Verwaltung	34.178,9	30.144,4	35.143,2
211	Versicherungsbehörden	352,5	358,2	180,9
212	Sozialamt, Sozialhilfeverband, Landeswohlfahrtsverband	--	--	--
213	Jugendämter	21,1	21,1	20,4
214	Versorgungsämter	30.598,9	29.765,1	30.349,0
215	Lastenausgleichsverwaltung	--	--	--
216	Wiedergutmachungsbehörden	3.206,4	--	4.592,9

Funktionenübersicht

Einnahmen

Funktion	B e z e i c h n u n g	H a u s h a l t s p l a n		
		2010	2011	2009
1	2	3	4	5
219	Sonstige Behörden	--	--	--
22	Sozialversicherung einschließlich Arbeitslosenversicherung	527,6	533,0	267,9
221	Rentenversicherung der Angestellten und Arbeiter	--	--	--
222	Knappschaftsversicherung	--	--	--
223	Unfallversicherung	--	--	--
224	Krankenversicherung	527,6	533,0	267,9
225	Arbeitslosenversicherung	--	--	--
226	Alterssicherung der Landwirte	--	--	--
227	Pflegeversicherung	--	--	--
229	Sonstige Sozialversicherungen	--	--	--
23	Familien- und Sozialhilfe, Förderung der wohlfahrtspflege u.ä.	51.432,9	51.280,9	27.400,0
231	Kindergeld	--	--	--
232	Elterngeld, Erziehungsgeld und Mutterschutz	--	--	--
233	wohngeld	37.250,0	37.250,0	15.100,0
234	Leistungen nach dem Sozialgesetzbuch XII und dem Asylbewerberleistungsgesetz	1.205,0	1.005,0	1.105,0
235	Soziale Einrichtungen	145,0	145,0	186,1
236	Förderung der wohlfahrtspflege	--	--	--
237	Leistungen nach dem Unterhaltsvorschussgesetz	12.832,9	12.880,9	11.008,9
24	Soziale Leistungen für Folgen von Krieg und politischen Ereignissen	10.020,4	9.957,0	5.949,9
241	Leistungen der Kriegsopferversorgung und gleichartige Leistungen	--	--	--
242	Einrichtungen der Kriegsopferversorgung	--	--	--
243	Lastenausgleich	--	--	--
244	Wiedergutmachung	8.480,0	8.415,0	4.243,0
246	Vertriebene und Spätaussiedler	--	--	--
247	Kriegsopferfürsorge	782,3	783,9	849,8
249	Sonstiges	758,1	758,1	857,1
25	Arbeitsmarktpolitik und Arbeitsschutz	210.161,0	190.940,5	245.855,8
251	Grundsicherung für Arbeitslose	131.475,0	131.475,0	146.158,2
252	Hilfen für die Berufsausbildung, Fortbildung und Umschulung	77.723,4	58.502,9	99.155,0
253	Sonstige Anpassungsmaßnahmen und produktive Arbeitsförderung	570,0	570,0	100,0
254	Arbeitsschutz	392,6	392,6	442,6
26	Jugendhilfe nach dem SGB VIII	113,8	113,8	39,4
261	Jugendarbeit und Jugendverbandsarbeit	101,0	101,0	26,6
262	Jugendsozialarbeit und erzieherischer Kinder- und Jugendschutz	--	--	--
263	Förderung der Erziehung in der Familie	--	--	--
264	Förderung von Kindern in Tageseinrichtungen und in Tagespflege	--	--	--
265	Hilfen zur Erziehung und Eingliederungshilfen	12,8	12,8	12,8
266	Andere Aufgaben der Jugendhilfe	--	--	--

Funktionenübersicht

Ausgaben

Funktion	B e z e i c h n u n g	H a u s h a l t s p l a n		
		2010	2011	2009
1	2	3	4	5
219	Sonstige Behörden	--	--	--
22	Sozialversicherung einschließlich Arbeitslosenversicherung	274.816,4	275.901,7	282.398,4
221	Rentenversicherung der Angestellten und Arbeiter	--	--	--
222	Knappschaftsversicherung	--	--	--
223	Unfallversicherung	7.464,8	7.649,8	9.844,8
224	Krankenversicherung	1.232,0	1.232,0	1.114,6
225	Arbeitslosenversicherung	--	--	--
226	Alterssicherung der Landwirte	--	--	--
227	Pflegeversicherung	--	--	--
229	Sonstige Sozialversicherungen	266.119,6	267.019,9	271.439,0
23	Familien- und Sozialhilfe, Förderung der wohlfahrtspflege u.ä.	423.039,9	432.745,8	362.171,1
231	Kindergeld	--	--	--
232	Elterngeld, Erziehungsgeld und Mutterschutz	--	--	--
233	wohngeld	74.500,0	74.500,0	30.200,0
234	Leistungen nach dem Sozialgesetzbuch XII und dem Asylbewerberleistungsgesetz	304.920,2	314.688,6	291.060,8
235	Soziale Einrichtungen	12.075,0	11.995,0	13.664,2
236	Förderung der wohlfahrtspflege	4.147,8	4.147,8	4.123,8
237	Leistungen nach dem Unterhaltsvorschussgesetz	27.396,9	27.414,4	23.122,3
24	Soziale Leistungen für Folgen von Krieg und politischen Ereignissen	14.767,0	14.668,4	8.426,3
241	Leistungen der Kriegsopferversorgung und gleichartige Leistungen	--	--	--
242	Einrichtungen der Kriegsopferversorgung	--	--	--
243	Lastenausgleich	--	--	--
244	Wiedergutmachung	13.000,0	12.900,0	6.480,0
246	Vertriebene und Spätaussiedler	--	--	--
247	Kriegsopferfürsorge	914,3	915,7	995,6
249	Sonstiges	852,7	852,7	950,7
25	Arbeitsmarktpolitik und Arbeitsschutz	355.005,5	335.677,1	415.106,1
251	Grundsicherung für Arbeitslose	271.586,7	271.511,7	308.695,7
252	Hilfen für die Berufsausbildung, Fortbildung und Umschulung	81.894,1	62.611,0	103.215,9
253	Sonstige Anpassungsmaßnahmen und produktive Arbeitsförderung	445,0	420,0	2.032,0
254	Arbeitsschutz	1.079,7	1.134,4	1.162,5
26	Jugendhilfe nach dem SGB VIII	6.689,0	6.531,5	7.436,2
261	Jugendarbeit und Jugendverbandsarbeit	4.549,6	4.383,8	5.010,8
262	Jugendsozialarbeit und erzieherischer Kinder- und Jugendschutz	70,0	70,0	70,0
263	Förderung der Erziehung in der Familie	--	--	--
264	Förderung von Kindern in Tageseinrichtungen und in Tagespflege	--	--	--
265	Hilfen zur Erziehung und Eingliederungshilfen	2.064,9	2.064,9	2.350,9
266	Andere Aufgaben der Jugendhilfe	4,5	12,8	4,5

Funktionenübersicht

Einnahmen

Funktion	B e z e i c h n u n g	H a u s h a l t s p l a n		
		2010	2011	2009
1	2	3	4	5
27	Einrichtungen der Jugendhilfe	6.876,0	6.594,0	6.710,0
271	Einrichtungen der Jugendarbeit und Jugendverbandsarbeit	--	--	--
272	Einrichtungen d. Jugendsozialarbeit u.d. erzieher. Kinder- u. Jugendschutzes	--	--	--
273	Einrichtungen der Familienförderung	--	--	--
274	Tageseinrichtungen für Kinder	6.876,0	6.594,0	6.710,0
275	Einrichtungen für Hilfen zur Erziehung und Eingliederungshilfen	--	--	--
276	Einrichtungen für andere Aufgaben der Jugendhilfe	--	--	--
28	Förderung der Vermögensbildung	--	--	--
29	Sonstige soziale Angelegenheiten	12.303,1	14.343,6	9.058,6
3	Gesundheit, Umwelt, Sport und Erholung	85.063,8	83.492,3	81.127,9
31	Einrichtungen und Maßnahmen des Gesundheitswesens	41.653,2	39.171,3	40.474,6
311	Gesundheitsbehörden	1.452,4	1.452,4	1.474,8
312	Krankenhäuser und Heilstätten	40.085,3	37.603,4	38.894,0
314	Maßnahmen des Gesundheitswesens	115,5	115,5	105,8
319	Sonstiges	--	--	--
32	Sport und Erholung	2.160,0	2.160,0	2.240,0
321	Park- und Gartenanlagen	--	--	--
322	Badeanstalten	--	--	--
323	Sportstätten	2.160,0	2.160,0	2.160,0
324	Förderung des Sports	--	--	80,0
329	Sonstiges	--	--	--
33	Umwelt- und Naturschutz	36.912,6	37.823,0	33.209,3
331	Umwelt- und Naturschutzbehörden	4.359,0	4.253,4	4.591,2
332	Maßnahmen des Umwelt- und Naturschutzes	32.553,6	33.569,6	28.618,1
34	Reaktorsicherheit und Strahlenschutz	4.338,0	4.338,0	5.204,0
341	Behörden für Reaktorsicherheit und Strahlenschutz	--	--	--
342	Maßnahmen der Reaktorsicherheit und des Strahlenschutzes	4.338,0	4.338,0	5.204,0
4	Wohnungswesen, Raumordnung, Städtebau und kommunale Gemeinschaftsdienste	135.960,3	138.514,3	137.011,7
41	Wohnungswesen	101.015,3	101.207,1	103.328,6
411	Förderung des Wohnungsbaus	101.015,3	101.207,1	103.328,6
419	Sonstiges	--	--	--
42	Raumordnung, Landesplanung, Vermessungswesen	779,2	779,2	1.110,9
421	Kataster- und Vermessungsverwaltung	468,5	468,5	773,2
422	Raumordnung und Landesplanung	310,7	310,7	337,7

Funktionenübersicht

Ausgaben

Funktion	B e z e i c h n u n g	H a u s h a l t s p l a n		
		2010	2011	2009
1	2	3	4	5
27	Einrichtungen der Jugendhilfe	129.029,9	133.043,6	113.008,5
271	Einrichtungen der Jugendarbeit und Jugendverbandsarbeit	--	--	--
272	Einrichtungen d. Jugendsozialarbeit u.d. erzieher. Kinder- u. Jugendschutzes	17,7	17,7	13,3
273	Einrichtungen der Familienförderung	--	--	--
274	Tageseinrichtungen für Kinder	124.990,0	131.508,3	112.208,0
275	Einrichtungen für Hilfen zur Erziehung und Eingliederungshilfen	--	--	--
276	Einrichtungen für andere Aufgaben der Jugendhilfe	4.022,2	1.517,6	787,2
28	Förderung der Vermögensbildung	--	--	--
29	Sonstige soziale Angelegenheiten	43.034,3	45.467,8	44.765,1
3	Gesundheit, Umwelt, Sport und Erholung	233.668,0	210.732,0	207.867,6
31	Einrichtungen und Maßnahmen des Gesundheitswesens	126.027,9	101.484,9	100.531,5
311	Gesundheitsbehörden	892,1	830,1	1.062,4
312	Krankenhäuser und Heilstätten	120.726,8	96.032,2	95.349,5
314	Maßnahmen des Gesundheitswesens	4.409,0	4.619,1	4.119,6
319	Sonstiges	--	3,5	--
32	Sport und Erholung	12.460,6	12.460,6	12.460,6
321	Park- und Gartenanlagen	--	--	--
322	Badeanstalten	--	--	--
323	Sportstätten	2.866,0	2.866,0	3.116,0
324	Förderung des Sports	9.587,6	9.587,6	9.337,6
329	Sonstiges	7,0	7,0	7,0
33	Umwelt- und Naturschutz	91.300,0	92.907,0	90.196,0
331	Umwelt- und Naturschutzbehörden	47.758,7	48.638,2	48.713,0
332	Maßnahmen des Umwelt- und Naturschutzes	43.541,3	44.268,8	41.483,0
34	Reaktorsicherheit und Strahlenschutz	3.879,5	3.879,5	4.679,5
341	Behörden für Reaktorsicherheit und Strahlenschutz	--	--	--
342	Maßnahmen der Reaktorsicherheit und des Strahlenschutzes	3.879,5	3.879,5	4.679,5
4	Wohnungswesen, Raumordnung, Städtebau und kommunale Gemeinschaftsdienste	134.188,8	134.651,0	128.747,2
41	Wohnungswesen	34.797,8	34.796,4	35.467,0
411	Förderung des Wohnungsbaus	34.579,0	34.580,6	35.304,1
419	Sonstiges	218,8	215,8	162,9
42	Raumordnung, Landesplanung, Vermessungswesen	22.132,2	22.108,7	22.240,3
421	Kataster- und Vermessungsverwaltung	18.983,0	19.001,1	19.097,7
422	Raumordnung und Landesplanung	3.149,2	3.107,6	3.142,6

Funktionenübersicht

Einnahmen

Funktion	B e z e i c h n u n g	H a u s h a l t s p l a n		
		2010	2011	2009
1	2	3	4	5
43	Kommunale Gemeinschaftsdienste	--	--	--
431	Straßenbeleuchtung	--	--	--
432	Ortsentwässerung	--	--	--
433	Müllbeseitigung und -verwertung	--	--	--
434	Straßenreinigung	--	--	--
439	Sonstiges	--	--	--
44	Städtebauförderung	34.165,8	36.528,0	32.572,2
5	Ernährung, Landwirtschaft und Forsten	173.936,4	180.618,3	150.304,7
51	Verwaltung	7.674,3	8.256,3	7.238,2
511	Ernährung und Landwirtschaft	6.639,0	7.221,0	6.052,9
512	Forsten	1.035,3	1.035,3	1.185,3
52	Verbesserung der Agrarstruktur	154.823,5	161.172,0	132.123,0
521	Verbesserung der Agrarstruktur (Gemeinschaftsaufgabe)	43.140,5	40.792,1	39.240,0
528	EU-Ausrichtungsfonds	108.298,0	118.589,9	91.033,0
529	Sonstiges	3.385,0	1.790,0	1.850,0
53	Einkommensstabilisierende Maßnahmen	216,7	214,5	41,7
531	EU-Garantiefonds	151,7	151,7	41,7
532	Marktordnungen	--	--	--
533	Gasölverbilligung	--	--	--
539	Sonstiges	65,0	62,8	--
54	Sonstige Bereiche	11.221,9	10.975,5	10.901,8
541	Versuchsgüter und -felder	--	--	--
542	Fischerei	9.814,3	9.817,8	9.806,8
549	Sonstiges	1.407,6	1.157,7	1.095,0
6	Energie- und Wasserwirtschaft, Gewerbe, Dienstleistungen	384.668,0	338.935,7	276.212,4
61	Verwaltung	3.066,3	1.626,3	3.049,3
62	Energie- und Wasserwirtschaft, Kulturbau	21.139,7	21.628,9	17.304,2
621	Kernenergie	20,0	20,0	20,0
622	Erneuerbare Energieformen	--	--	--
623	Wasserwirtschaft und Kulturbau	7.358,7	7.817,9	7.070,8
624	Talsperren, Hochwasserrückhaltebecken	--	--	--
625	Küstenschutz	13.761,0	13.791,0	10.213,4
626	Erdölversorgung	--	--	--
627	Sonstige Energieversorgung	--	--	--
629	Sonstiges	--	--	--
63	Bergbau, verarbeitendes Gewerbe und Baugewerbe	--	--	--
631	Kohlenbergbau	--	--	--
632	Sonstiger Bergbau	--	--	--
634	Verarbeitende Industrie	--	--	--

Funktionenübersicht

Ausgaben

Funktion	B e z e i c h n u n g	H a u s h a l t s p l a n		
		2010	2011	2009
1	2	3	4	5
43	Kommunale Gemeinschaftsdienste	--	--	--
431	Straßenbeleuchtung	--	--	--
432	Ortsentwässerung	--	--	--
433	Müllbeseitigung und -verwertung	--	--	--
434	Straßenreinigung	--	--	--
439	Sonstiges	--	--	--
44	Städtebauförderung	77.258,8	77.745,9	71.039,9
5	Ernährung, Landwirtschaft und Forsten	283.659,7	290.756,5	259.229,4
51	Verwaltung	82.589,5	84.438,4	84.329,4
511	Ernährung und Landwirtschaft	45.343,3	45.849,3	44.826,4
512	Forsten	37.246,2	38.589,1	39.503,0
52	Verbesserung der Agrarstruktur	178.752,3	184.880,3	154.126,2
521	Verbesserung der Agrarstruktur (Gemeinschaftsaufgabe)	63.673,7	59.759,7	57.172,8
528	EU-Ausrichtungsfonds	114.083,6	124.189,5	95.639,2
529	Sonstiges	995,0	931,1	1.314,2
53	Einkommensstabilisierende Maßnahmen	2.242,9	2.213,3	2.336,3
531	EU-Garantiefonds	103,4	103,4	93,4
532	Marktordnungen	--	--	--
533	Gasölverbilligung	--	--	--
539	Sonstiges	2.139,5	2.109,9	2.242,9
54	Sonstige Bereiche	20.075,0	19.224,5	18.437,5
541	Versuchsgüter und -felder	--	--	--
542	Fischerei	12.331,9	11.339,3	11.407,8
549	Sonstiges	7.743,1	7.885,2	7.029,7
6	Energie- und Wasserwirtschaft, Gewerbe, Dienstleistungen	335.864,7	325.078,4	273.291,9
61	Verwaltung	2.436,0	2.372,1	3.757,5
62	Energie- und Wasserwirtschaft, Kulturbau	37.131,3	37.855,9	32.781,0
621	Kernenergie	--	--	--
622	Erneuerbare Energieformen	600,0	--	--
623	Wasserwirtschaft und Kulturbau	16.320,2	17.602,0	17.639,4
624	Talsperren, Hochwasserrückhaltebecken	--	--	--
625	Küstenschutz	20.004,6	20.047,4	14.936,6
626	Erdölversorgung	--	--	--
627	Sonstige Energieversorgung	--	--	--
629	Sonstiges	206,5	206,5	205,0
63	Bergbau, verarbeitendes Gewerbe und Baugewerbe	25,0	25,0	25,0
631	Kohlenbergbau	--	--	--
632	Sonstiger Bergbau	--	--	--
634	Verarbeitende Industrie	--	--	--

Funktionenübersicht

Einnahmen

Funktion	B e z e i c h n u n g	H a u s h a l t s p l a n		
		2010	2011	2009
1	2	3	4	5
635	Handwerk und Kleingewerbe	--	--	--
638	Baugewerbe	--	--	--
639	Sonstiges verarbeitendes Gewerbe	--	--	--
64	Handel	--	--	--
641	Handel	--	--	--
642	Exportförderung, Auslandsmessen	--	--	--
643	Märkte und Inlandsmessen	--	--	--
649	Sonstiges	--	--	--
65	Fremdenverkehr	--	--	--
66	Geld- und Versicherungswesen	--	--	--
68	Sonstige Bereiche	1.600,0	1.600,0	240,0
69	Regionale Fördermaßnahmen	358.862,0	314.080,5	255.618,9
691	Betriebliche Investitionen	73.289,6	73.601,8	72.320,0
692	Verbesserung der Infrastruktur	285.572,4	240.478,7	183.298,9
699	Sonstiges	--	--	--
7	Verkehrs- und Nachrichtenwesen	290.502,6	293.768,0	284.244,7
71	Verwaltung	5.808,9	4.650,0	3.792,2
711	Straßen- und Brückenbau	5.794,9	4.636,0	3.775,7
712	Wasserstraßen und Häfen	--	--	--
719	Sonstiges	14,0	14,0	16,5
72	Straßen	35.673,3	36.623,2	34.978,8
721	Bundesautobahnen	--	--	--
722	Bundesstraßen	15.079,6	15.866,9	14.642,9
723	Landesstraßen	2.889,2	2.898,1	2.677,3
724	Kreisstraßen	226,0	379,7	180,1
725	Gemeindestraßen	17.478,5	17.478,5	17.478,5
729	Sonstiges	--	--	--
73	Wasserstraßen und Häfen, Förderung der Schifffahrt	2.556,0	2.556,0	2.556,0
731	Wasserstraßen und Häfen	2.556,0	2.556,0	2.556,0
732	Förderung der Schifffahrt	--	--	--
74	Eisenbahnen und öffentlicher Personennahverkehr	245.786,9	249.211,3	242.408,5
741	Maßnahmen für den öffentlichen Personennahverkehr	245.786,9	249.211,3	242.378,5
749	Sonstiges	--	--	30,0
75	Luftfahrt	497,5	502,5	509,2
751	Flugsicherung	497,5	502,5	509,2
759	Sonstiges	--	--	--
76	Wetterdienst	--	--	--

Funktionenübersicht

Ausgaben

Funktion	B e z e i c h n u n g	H a u s h a l t s p l a n		
		2010	2011	2009
1	2	3	4	5
635	Handwerk und Kleingewerbe	25,0	25,0	25,0
638	Baugewerbe	--	--	--
639	Sonstiges verarbeitendes Gewerbe	--	--	--
64	Handel	5.452,9	5.343,0	5.202,9
641	Handel	--	--	--
642	Exportförderung, Auslandsmessen	5.452,9	5.343,0	5.202,9
643	Märkte und Inlandsmessen	--	--	--
649	Sonstiges	--	--	--
65	Fremdenverkehr	700,0	700,0	550,0
66	Geld- und Versicherungswesen	--	--	--
68	Sonstige Bereiche	37.442,0	37.442,0	16.879,5
69	Regionale Fördermaßnahmen	252.677,5	241.340,4	214.096,0
691	Betriebliche Investitionen	131.074,8	131.449,5	125.551,3
692	Verbesserung der Infrastruktur	115.210,0	103.498,2	82.051,9
699	Sonstiges	6.392,7	6.392,7	6.492,8
7	Verkehrs- und Nachrichtenwesen	443.074,0	442.504,2	446.588,7
71	Verwaltung	36.450,7	37.302,5	34.018,8
711	Straßen- und Brückenbau	36.255,7	37.107,5	33.793,8
712	Wasserstraßen und Häfen	195,0	195,0	225,0
719	Sonstiges	--	--	--
72	Straßen	131.961,5	128.631,5	140.102,1
721	Bundesautobahnen	1.050,0	700,0	1.200,0
722	Bundesstraßen	25.075,0	22.575,0	23.998,0
723	Landesstraßen	87.899,9	87.418,1	86.989,3
724	Kreisstraßen	--	--	--
725	Gemeindestraßen	17.478,5	17.478,5	27.478,5
729	Sonstiges	458,1	459,9	436,3
73	Wasserstraßen und Häfen, Förderung der Schifffahrt	8.834,3	6.183,3	11.273,3
731	Wasserstraßen und Häfen	8.834,3	6.183,3	11.273,3
732	Förderung der Schifffahrt	--	--	--
74	Eisenbahnen und öffentlicher Personennahverkehr	263.926,9	268.181,3	260.478,5
741	Maßnahmen für den öffentlichen Personennahverkehr	263.786,9	268.041,3	260.378,5
749	Sonstiges	140,0	140,0	100,0
75	Luftfahrt	693,3	698,3	708,7
751	Flugsicherung	685,8	690,8	701,1
759	Sonstiges	7,5	7,5	7,6
76	Wetterdienst	--	--	--

Funktionenübersicht

Einnahmen

Funktion	B e z e i c h n u n g	H a u s h a l t s p l a n		
		2010	2011	2009
1	2	3	4	5
77	Nachrichtenwesen	180,0	225,0	--
771	Post- und Fernmeldewesen	180,0	225,0	--
772	Rundfunkanstalten und Fernsehen	--	--	--
79	Sonstige Bereiche	--	--	--
8	Wirtschaftsunternehmen, Allgemeines Grund- und Kapital-, Sondervermögen	39.105,5	39.332,2	41.575,3
81	Land- und forstwirtschaftliche Unternehmen	3.766,6	4.238,6	3.227,8
811	Landwirtschaftliche Unternehmen	--	--	--
812	Forstwirtschaftliche Unternehmen	3.766,6	4.238,6	3.227,8
82	Versorgungsunternehmen	--	--	--
821	Elektrizitätsunternehmen	--	--	--
822	Gasunternehmen	--	--	--
823	Wasserunternehmen	--	--	--
824	Kombinierte Versorgungsunternehmen	--	--	--
829	Sonstiges	--	--	--
83	Verkehrsunternehmen	--	--	--
831	Straßenverkehrsunternehmen	--	--	--
832	Eisenbahnen	--	--	--
834	Häfen und Umschlag	--	--	--
835	Flughäfen und Luftverkehr	--	--	--
839	Sonstiges	--	--	--
85	Sonstige Wirtschaftsunternehmen	21.742,0	22.033,7	24.416,5
851	Bergbau	--	--	--
852	Industrielle Unternehmen	--	--	--
853	Banken und Kreditinstitute	--	--	--
854	Wohnungsbauunternehmen	--	--	--
856	Lotterie, Lotto, Toto	21.648,6	21.940,3	24.410,5
859	Sonstiges	93,4	93,4	6,0
87	Allgemeines Grund- und Kapitalvermögen, Sondervermögen	13.596,9	13.059,9	13.931,0
871	Allgemeines Grundvermögen	13.396,9	12.859,9	11.431,0
872	Allgemeines Kapitalvermögen	200,0	200,0	2.500,0
873	Sondervermögen	--	--	--
9	Allgemeine Finanzwirtschaft	5.325.091,4	5.332.769,2	5.456.983,2
91	Steuern und allgemeine Finanzaufweisungen	4.978.336,2	5.026.316,2	5.445.337,0
92	Schulden	--	--	--
94	Beihilfen, Unterstützungen und ähnliches	713,1	727,1	747,2

Funktionenübersicht

Ausgaben

Funktion	B e z e i c h n u n g	H a u s h a l t s p l a n		
		2010	2011	2009
1	2	3	4	5
77	Nachrichtenwesen	1.200,0	1.500,0	--
771	Post- und Fernmeldewesen	1.200,0	1.500,0	--
772	Rundfunkanstalten und Fernsehen	--	--	--
79	Sonstige Bereiche	7,3	7,3	7,3
8	Wirtschaftsunternehmen, Allgemeines Grund- und Kapital-, Sondervermögen	4.818,5	5.397,0	5.870,0
81	Land- und forstwirtschaftliche Unternehmen	4.767,0	5.357,0	4.073,5
811	Landwirtschaftliche Unternehmen	--	--	--
812	Forstwirtschaftliche Unternehmen	4.767,0	5.357,0	4.073,5
82	Versorgungsunternehmen	--	--	--
821	Elektrizitätsunternehmen	--	--	--
822	Gasunternehmen	--	--	--
823	Wasserunternehmen	--	--	--
824	Kombinierte Versorgungsunternehmen	--	--	--
829	Sonstiges	--	--	--
83	Verkehrsunternehmen	51,5	40,0	1.796,5
831	Straßenverkehrsunternehmen	--	--	--
832	Eisenbahnen	--	--	--
834	Häfen und Umschlag	--	--	--
835	Flughäfen und Luftverkehr	51,5	40,0	1.796,5
839	Sonstiges	--	--	--
85	Sonstige Wirtschaftsunternehmen	--	--	--
851	Bergbau	--	--	--
852	Industrielle Unternehmen	--	--	--
853	Banken und Kreditinstitute	--	--	--
854	Wohnungsbauunternehmen	--	--	--
856	Lotterie, Lotto, Toto	--	--	--
859	Sonstiges	--	--	--
87	Allgemeines Grund- und Kapitalvermögen, Sondervermögen	--	--	--
871	Allgemeines Grundvermögen	--	--	--
872	Allgemeines Kapitalvermögen	--	--	--
873	Sondervermögen	--	--	--
9	Allgemeine Finanzwirtschaft	1.632.009,5	1.624.541,8	1.928.447,5
91	Steuern und allgemeine Finanzausgaben	1.136.152,2	1.073.644,6	1.180.615,9
92	Schulden	415.544,4	449.558,6	620.215,1
94	Beihilfen, Unterstützungen und ähnliches	23.315,5	23.950,8	20.756,8

Funktionenübersicht

Einnahmen

Funktion	B e z e i c h n u n g	H a u s h a l t s p l a n		
		2010	2011	2009
1	2	3	4	5
95	Rücklagen	344.517,3	304.376,1	8.375,0
96	Sonstiges	250,0	--	300,0
97	Abwicklung der Vorjahre	--	--	--
98	Globalposten	--	--	--
981	Verstärkungsmittel für Personalausgaben	--	--	--
988	Globale Mehrausgaben / globale Mindereinnahmen	--	--	--
989	Globale Minderausgaben / globale Mehreinnahmen	--	--	--
99	Haushaltstechnische Verrechnungen	1.274,8	1.349,8	2.224,0
	Gesamteinnahmen	7.070.610,5	7.011.831,4	7.035.508,5

Funktionenübersicht

Ausgaben

Funktion	B e z e i c h n u n g	H a u s h a l t s p l a n		
		2010	2011	2009
1	2	3	4	5
95	Rücklagen	7.528,4	12.207,6	74.869,0
96	Sonstiges	37.250,0	27.000,0	22.004,8
97	Abwicklung der Vorjahre	--	--	--
98	Globalposten	10.944,2	36.830,4	7.761,9
981	Verstärkungsmittel für Personalausgaben	21.894,2	52.583,0	24.726,9
988	Globale Mehrausgaben / globale Mindereinnahmen	23.800,0	23.497,4	24.535,0
989	Globale Minderausgaben / globale Mehreinnahmen	-34.750,0	-39.250,0	-41.500,0
99	Haushaltstechnische Verrechnungen	1.274,8	1.349,8	2.224,0
	Gesamtausgaben	7.070.610,5	7.011.831,4	7.035.508,5

VI. Haushaltsquerschnitt

Gliederung der Einnahmen und Ausgaben nach Funktionen und Gruppen

- in Mio. € -

Gruppierungsnummern des Haushaltsquerschnitt

Spalte	Bezeichnung	Gruppierungsnummer
	Einnahmen	
1	Steuern	0
2	Gebühren	111
3	Einn. aus wirtschaftl. Tätigkeit	12
4	Vermögenserlöse	13
5	Übrige Verwaltungseinnahmen	112-119
6	Von Gebietskörperschaften	151-153
7	Zinseinnahmen aus sonstigen Bereichen	154-157 16
8	Darlehensrückflüsse von Gebietskörperschaften	171-173
9	Darlehensrückflüsse aus sonstigen Bereichen	174-177 18
10	Bund	211 221 231
11	Länder	212 222 232
12	Gemeinden	213 223 233
13	sonstige	214-217 224-227 234-237
14	Aus sonstigen Bereichen	26 -27 28
15	Bund	311
16	Schuldenaufnahme bei übrigen Gebietskörperschaften	312-313
17	Sondervermögen	314
18	Zweckverbände	317
19	Am Kreditmarkt	32
20	Zuweisungen und Zuschüsse für Investitionen aus dem öffentlichen Bereich	33
21	Beiträge und sonstige Zuschüsse für Investitonen	34
22	Sonstige Einnahmen	14 35 -38 29
	Ausgaben	
1	Personalausgaben	4
2	Sächliche Verwaltungsausgaben	51 -54
3	Zinsausgaben an Gebietskörperschaften	561-563
4	Zinsausgaben an sonstige Bereiche	564-567 57
5	Tilgungsausgaben an öffentlichen Bereich	581-584 587
6	Tilgungsausgaben an Kreditmarkt	59
7	Schuldendiensthilfen an Gemeinden	623
8	Schuldendiensthilfen an übrige Gebietskörperschaften	621-622
9	Schuldendiensthilfen an sonstige Bereiche	624-627 66
10	Zuweisungen und Zuschüsse mit Ausnahme für Invest. an Gebietskörperschaften	611-613 631-633
11	Zuweisungen und Zuschüsse mit Ausnahme für Investitionen an sonst. Bereiche	614-617 634-637 67 -68
12	Baumaßnahmen	7
13	Beweglichem Vermögen	81

Gruppierungsnummern des Haushaltsquerschnitt

Spalte	Bezeichnung	Gruppierungsnummer
14	Unbeweglichem Vermögen	82
15	Beteiligungen	83
16	Darlehen an Gemeinden	853
17	Darlehen an übrige Gebietskörperschaften	851-852
18	Darlehen an sonstige Bereiche	854-857 86
19	Zuweisungen und Zuschüsse für Investitionen an Gemeinden	883
20	Zuweisungen und Zuschüsse für Investitionen an übrige Gebietskörperschaften	881-882
21	Zuweisungen und Zuschüsse an sonstige Bereiche	884-887 89
22	Sonstige Ausgaben	69
		87
		96 -98 91

EINNAHMEN

FKZ	FUNKTION / AUFGABENBEREICH	STEUERN	GEBÜHREN	EINN.AUS WIRT- SCHAFTL. TÄTIG.	VER- MÖGENS- ERLÖSE	ÜBRIGE VERWALT. EIN- NAHMEN	ZINSEINNAHMEN		DAHRLEHENSRÜCKFL.		ZUW.
							VON GEBIETS- KÖRPER- SCHAFTEN	AUS SONST. BE- REICHEN	VON GEBIETS- KÖRPER- SCHAFTEN	AUS SONST. BE- REICHEN	AUS DEM
											BUND
		1	2	3	4	5	6	7	8	9	10
0	Allgemeine Dienste	--	66,3	0,7	0,2	22,7	--	--	--	--	30,7
01	Politische Führung und zentrale Verwaltung	--	0,2	0,1	0,0	0,9	--	--	--	--	27,4
02	Auswärtige Angelegenheiten	--	--	--	--	--	--	--	--	--	--
04	Öffentliche Sicherheit und Ordnung	--	7,3	0,1	0,2	0,3	--	--	--	--	3,3
05	Rechtsschutz	--	48,9	0,5	0,0	19,1	--	--	--	--	--
06	Finanzverwaltung	--	10,0	--	0,0	2,5	--	--	--	--	--
1	Bildungswesen, Wissenschaft, Forschung, kulturelle Angelegenheiten	--	2,4	0,3	0,0	2,2	--	0,2	--	3,9	64,8
11	Allgemeinbildende und berufliche Schulen	--	--	--	--	--	--	--	--	--	--
12	Allgemeinbildende und berufliche Schulen	--	0,3	0,2	--	0,0	--	--	--	--	0,2
13	Hochschulen	--	0,7	0,0	--	0,0	--	--	--	--	5,0
14	Förderung von Schülern, Studenten und dgl.	--	--	--	--	1,9	--	0,0	--	3,9	38,3
15	Sonstiges Bildungswesen	--	0,0	--	--	0,0	--	--	--	--	--
16	Wissenschaft, Forschung, Entwicklung außerhalb der Hochschulen	--	--	0,1	0,0	0,0	--	--	--	--	20,9
17	Wissenschaft, Forschung, Entwicklung außerhalb der Hochschulen	--	--	--	--	--	--	--	--	--	0,5
18	Kultureinrichtungen (einschließlich Kulturverwaltung)	--	1,4	0,0	0,0	0,3	--	--	--	--	--
19	Kulturförderung, Denkmalschutz, kirchliche Angelegenheiten	--	--	--	--	--	--	0,2	--	--	--
2	Soziale Sicherung, soziale Kriegsfolgeaufgaben, Wiedergutmachung	--	1,0	0,1	0,0	10,3	--	--	--	0,0	197,9

EINNAHMEN

UND ZUSCHÜSSE OHNE INVESTITIONEN				SCHULDENAUFNAHMEN					ZUW.UND ZUSCHÜSSE		SONSTIGE EIN- NAHMEN	EINNAHMEN INSGESAMT	FKZ
ÖFFENTL. BEREICH			AUS SONST. BE- REICHEN	AUS DEM ÖFFENTL.BEREICH			ZWECK- VER- BÄNDE	AM KREDIT- MARKT	FÜR INVEST.				
LÄNDER	GE- MEINDEN	SONSTIGE		BUND	ÜBRIGE GEBIETS- KÖRPER- SCHAFTEN	SONDER- VERMÖGEN			AUS DEM ÖFFENTL. BEREICH	AUS SONST. BE- REICHEN			
11	12	13	14	15	16	17	18	19	20	21	22	23	
27,6	0,0	46,7	1,4	--	--	--	--	--	--	--	--	196,4	0
7,1	0,0	46,7	0,9	--	--	--	--	--	--	--	--	83,3	01
--	--	--	--	--	--	--	--	--	--	--	--	--	02
0,5	--	--	--	--	--	--	--	--	--	--	--	11,6	04
--	--	--	--	--	--	--	--	--	--	--	--	68,5	05
20,0	--	--	0,5	--	--	--	--	--	--	--	--	32,9	06
3,3	0,5	5,4	3,8	--	--	--	--	--	51,6	10,1	--	148,4	1
--	--	--	--	--	--	--	--	--	--	--	--	--	11
--	0,5	0,1	2,3	--	--	--	--	--	--	--	--	3,6	12
--	--	--	--	--	--	--	--	--	26,9	--	--	32,6	13
0,7	--	--	--	--	--	--	--	--	16,3	--	--	61,1	14
--	--	--	0,0	--	--	--	--	--	--	--	--	0,0	15
2,6	--	--	0,2	--	--	--	--	--	7,2	0,1	--	31,1	16
--	--	5,3	--	--	--	--	--	--	--	--	--	5,8	17
--	--	--	--	--	--	--	--	--	--	--	--	1,7	18
--	--	--	1,3	--	--	--	--	--	1,2	9,9	--	12,6	19
--	3,9	0,5	70,7	--	--	--	--	--	6,9	--	--	291,5	2

EINNAHMEN

UND ZUSCHÜSSE OHNE INVESTITIONEN				SCHULDENAUFNAHMEN					ZUW.UND ZUSCHÜSSE		SONSTIGE EINNAHMEN	EINNAHMEN INSGESAMT	FKZ
ÖFFENTL. BEREICH			AUS SONST. BE-REICHEN	AUS DEM ÖFFENTL. BEREICH			ZWECK-VER-BÄNDE	AM KREDIT-MARKT	FÜR INVEST.				
LÄNDER	GE-MEINDEN	SONSTIGE		BUND	ÜBRIGE GEBIETS-KÖRPER-SCHAFTEN	SONDER-VERMÖGEN			AUS DEM ÖFFENTL. BEREICH	AUS SONST. BE-REICHEN			
11	12	13	14	15	16	17	18	19	20	21	22	23	
--	--	--	--	--	--	--	--	--	34,2	--	--	34,2	44
--	0,5	0,2	47,9	--	--	--	--	--	29,2	68,3	1,6	173,9	5
--	0,2	--	--	--	--	--	--	--	1,0	--	--	7,7	51
--	0,2	--	46,8	--	--	--	--	--	28,2	59,0	1,6	154,8	52
--	--	--	0,2	--	--	--	--	--	--	--	--	0,2	53
--	--	0,2	0,9	--	--	--	--	--	--	9,3	--	11,2	54
1,2	--	--	--	--	--	--	--	--	187,3	187,1	0,6	384,7	6
--	--	--	--	--	--	--	--	--	--	--	--	3,1	61
1,2	--	--	--	--	--	--	--	--	17,2	--	--	21,1	62
--	--	--	--	--	--	--	--	--	--	--	--	--	63
--	--	--	--	--	--	--	--	--	--	--	--	--	64
--	--	--	--	--	--	--	--	--	--	--	--	--	65
--	--	--	--	--	--	--	--	--	--	--	--	--	66
--	--	--	--	--	--	--	--	--	--	--	0,6	1,6	68
--	--	--	--	--	--	--	--	--	170,1	187,1	--	358,9	69
--	2,9	0,1	--	--	--	--	--	--	49,0	--	--	290,5	7
--	--	0,1	--	--	--	--	--	--	--	--	--	5,8	71
--	2,9	--	--	--	--	--	--	--	18,8	--	--	35,7	72
--	--	--	--	--	--	--	--	--	2,6	--	--	2,6	73

EINNAHMEN

UND ZUSCHÜSSE OHNE INVESTITIONEN				SCHULDENAUFNAHMEN					ZUW.UND ZUSCHÜSSE		SONSTIGE EINNAHMEN	EINNAHMEN INSGESAMT	FKZ
ÖFFENTL. BEREICH			AUS SONST. BE-REICHEN	AUS DEM ÖFFENTL. BEREICH			ZWECK-VER-BÄNDE	AM KREDIT-MARKT	FÜR INVEST.				
LÄNDER	GE-MEINDEN	SONSTIGE		BUND	ÜBRIGE GEBIETS-KÖRPER-SCHAFTEN	SONDER-VERMÖGEN			AUS DEM ÖFFENTL. BEREICH	AUS SONST. BE-REICHEN			
11	12	13	14	15	16	17	18	19	20	21	22	23	
--	--	--	--	--	--	--	--	--	27,5	--	--	245,8	74
--	--	--	--	--	--	--	--	--	--	--	--	0,5	75
--	--	--	--	--	--	--	--	--	--	--	--	--	76
--	--	--	--	--	--	--	--	--	0,2	--	--	0,2	77
--	--	--	--	--	--	--	--	--	--	--	--	--	79
--	--	--	0,5	--	--	--	--	--	--	3,2	--	39,1	8
--	--	--	0,5	--	--	--	--	--	--	3,2	--	3,8	81
--	--	--	--	--	--	--	--	--	--	--	--	--	82
--	--	--	--	--	--	--	--	--	--	--	--	--	83
--	--	--	--	--	--	--	--	--	--	--	--	21,7	85
--	--	--	--	--	--	--	--	--	--	--	--	13,6	87
400,0	--	69,6	0,7	--	--	--	--	--	--	--	276,2	5.325,1	9
400,0	--	--	--	--	--	--	--	--	--	--	--	4.978,3	91
--	--	--	--	--	--	--	--	--	--	--	--	--	92
--	--	--	0,7	--	--	--	--	--	--	--	--	0,7	94
--	--	69,6	--	--	--	--	--	--	--	--	274,9	344,5	95
--	--	--	--	--	--	--	--	--	--	--	--	--	97
--	--	--	--	--	--	--	--	--	--	--	--	--	98
--	--	--	--	--	--	--	--	--	--	--	1,3	1,3	99

EINNAHMEN

FKZ	FUNKTION / AUFGABENBEREICH	STEUERN	GEBÜHREN	EINN.AUS WIRT- SCHAFTL. TÄTIG.	VER- MÖGENS- ERLÖSE	ÜBRIGE VERWALT. EIN- NAHMEN	ZINSEINNAHMEN		DAHRLEHENSRÜCKFL.		ZUW.
							VON GEBIETS- KÖRPER- SCHAFTEN	AUS SONST. BE- REICHEN	VON GEBIETS- KÖRPER- SCHAFTEN	AUS SONST. BE- REICHEN	AUS DEM
											BUND
		1	2	3	4	5	6	7	8	9	10
		3.140,4	100,9	34,9	4,7	42,6	--	24,5	0,4	58,4	1.981,6

EINNAHMEN

UND ZUSCHÜSSE OHNE INVESTITIONEN				SCHULDENAUFNAHMEN					ZUW.UND ZUSCHÜSSE		SONSTIGE EINNAHMEN	EINNAHMEN INSGESAMT	FKZ
ÖFFENTL. BEREICH			AUS SONST. BE-REICHEN	AUS DEM ÖFFENTL. BEREICH			ZWECK-VER-BÄNDE	AM KREDIT-MARKT	FÜR INVEST.				
LÄNDER	GE-MEINDEN	SONSTIGE		BUND	ÜBRIGE GEBIETS-KÖRPER-SCHAFTEN	SONDER-VERMÖGEN			AUS DEM ÖFFENTL. BEREICH	AUS SONST. BE-REICHEN			
11	12	13	14	15	16	17	18	19	20	21	22	23	
432,0	8,2	122,5	127,4	--	--	--	--	--	409,2	304,4	278,4	7.070,6	

AUSGABEN

ZUSCH. INVEST. SONST. BEREICHE	BAUMASS- NAHMEN	ERWERB VON			DAHRLEHEN			ZUWEISUNGEN UND ZUSCHÜSSE			SONST. AUSGABEN	AUSGABEN INSGESAMT	FKZ
		BEWEG- LICHEM VER- MÖGEN	UNBEWEG- LICHEM VER- MÖGEN	BETEIL- IGUNGEN	GE- MEINDEN	ÜBRIGE GEBIETS- KÖRPER- SCHAFTEN	SONST. BEREICHE	FÜR INVESTITIONEN					
								GE- MEINDEN	ÜBRIGE GEBIETS- KÖRPER- SCHAFTEN	SONST. BEREICHE			
11	12	13	14	15	16	17	18	19	20	21	22	23	
59,7	65,1	34,0	8,0	0,1	--	--	--	7,7	--	1,3	--	1.150,5	0
54,1	65,1	2,3	8,0	0,1	--	--	--	2,8	--	1,3	--	380,9	01
0,1	--	--	--	--	--	--	--	--	--	--	--	1,0	02
0,7	--	26,5	--	--	--	--	--	4,9	--	--	--	369,1	04
4,1	--	2,3	--	--	--	--	--	--	--	--	--	272,5	05
0,7	--	2,9	--	--	--	--	--	--	--	--	--	127,1	06
530,9	90,8	42,5	--	--	--	--	27,1	4,0	--	43,6	--	1.572,2	1
7,5	--	--	--	--	--	--	--	--	--	--	--	504,7	11
46,0	3,8	0,0	--	--	--	--	--	--	--	--	--	260,4	12
312,3	85,9	41,0	--	--	--	--	--	--	--	10,3	--	478,5	13
63,4	--	--	--	--	--	--	25,1	--	--	0,1	--	101,8	14
5,9	--	--	--	--	--	--	--	--	--	--	--	17,5	15
73,0	1,1	0,6	--	--	--	--	2,0	--	--	21,4	--	105,0	16
3,9	--	0,6	--	--	--	--	--	--	--	1,7	--	11,9	17
1,1	--	0,4	--	--	--	--	--	--	--	0,3	--	54,8	18
17,7	--	0,0	--	--	--	--	--	4,0	--	9,8	--	37,6	19
220,8	--	0,1	--	--	--	--	0,0	26,4	--	6,9	--	1.280,6	2

AUSGABEN

ZUSCH. INVEST. SONST. BEREICHE	BAUMASS- NAHMEN	ERWERB VON			DAHRLEHEN			ZUWEISUNGEN UND ZUSCHÜSSE			SONST. AUSGABEN	AUSGABEN INSGESAMT	FKZ
		BEWEG- LICHEM VER- MÖGEN	UNBEWEG- LICHEM VER- MÖGEN	BETEIL- IGUNGEN	GE- MEINDEN	ÜBRIGE GEBIETS- KÖRPER- SCHAFTEN	SONST. BEREICHE	FÜR INVESTITIONEN					
								GE- MEINDEN	ÜBRIGE GEBIETS- KÖRPER- SCHAFTEN	SONST. BEREICHE			
11	12	13	14	15	16	17	18	19	20	21	22	23	
--	--	--	--	--	--	--	--	76,8	--	0,5	--	77,3	44
100,2	0,9	1,8	--	--	--	--	--	43,6	--	77,9	--	283,7	5
33,0	0,5	1,8	--	--	--	--	--	--	--	3,5	--	82,6	51
59,3	0,4	--	--	--	--	--	--	43,6	--	61,6	--	178,8	52
1,5	--	--	--	--	--	--	--	--	--	--	--	2,2	53
6,3	--	--	--	--	--	--	--	--	--	12,9	--	20,1	54
15,9	20,2	0,3	0,2	--	--	--	--	113,8	--	134,7	30,0	335,9	6
0,8	0,1	--	--	--	--	--	--	--	--	--	--	2,4	61
0,4	20,1	0,3	0,2	--	--	--	--	2,8	--	3,3	--	37,1	62
--	--	--	--	--	--	--	--	--	--	--	--	0,0	63
4,4	--	--	--	--	--	--	--	--	--	--	--	5,5	64
0,7	--	--	--	--	--	--	--	--	--	--	--	0,7	65
--	--	--	--	--	--	--	--	--	--	--	--	--	66
7,4	--	--	--	--	--	--	--	--	--	--	30,0	37,4	68
2,3	--	--	--	--	--	--	--	111,0	--	131,4	--	252,7	69
220,0	75,5	2,8	1,2	--	--	--	--	34,9	--	21,7	--	443,1	7
0,0	1,8	0,3	--	--	--	--	--	--	--	--	--	36,5	71
1,3	73,6	2,5	1,2	--	--	--	--	17,5	--	1,7	--	132,0	72
0,0	0,1	--	--	--	--	--	--	8,7	--	--	--	8,8	73

AUSGABEN

ZUSCH.	BAUMASS- NAHMEN	ERWERB VON			DAHRLEHEN			ZUWEISUNGEN UND ZUSCHÜSSE			SONST. AUSGABEN	AUSGABEN INSGESAMT	FKZ		
		BEWEG- LICHEM VER- MÖGEN	UNBEWEG- LICHEM VER- MÖGEN	BETEIL- IGUNGEN	GE- MEINDEN	ÜBRIGE GEBIETS- KÖRPER- SCHAFTEN	SONST. BEREICHE	FÜR INVESTITIONEN							
								GE- MEINDEN	ÜBRIGE GEBIETS- KÖRPER- SCHAFTEN	SONST. BEREICHE					
INVEST.	SONST. BEREICHE	11	12	13	14	15	16	17	18	19	20	21	22	23	
218,4	--	--	--	--	--	--	--	--	--	7,5	--	20,0	--	263,9	74
0,2	--	--	--	--	--	--	--	--	--	--	--	--	--	0,7	75
--	--	--	--	--	--	--	--	--	--	--	--	--	--	--	76
--	--	--	--	--	--	--	--	--	--	1,2	--	--	--	1,2	77
0,0	--	--	--	--	--	--	--	--	--	--	--	--	--	0,0	79
0,8	--	--	--	--	--	--	--	--	--	0,5	--	3,6	--	4,8	8
0,7	--	--	--	--	--	--	--	--	--	0,5	--	3,6	--	4,8	81
--	--	--	--	--	--	--	--	--	--	--	--	--	--	--	82
0,1	--	--	--	--	--	--	--	--	--	--	--	--	--	0,1	83
--	--	--	--	--	--	--	--	--	--	--	--	--	--	--	85
--	--	--	--	--	--	--	--	--	--	--	--	--	--	--	87
5,3	--	--	--	--	--	--	--	--	--	158,2	--	14,5	4,4	1.632,0	9
--	--	--	--	--	--	--	--	--	--	158,2	--	7,0	0,6	1.136,2	91
--	--	--	--	--	--	--	--	--	--	--	--	--	--	415,5	92
--	--	--	--	--	--	--	--	--	--	--	--	--	--	23,3	94
--	--	--	--	--	--	--	--	--	--	--	--	--	2,5	7,5	95
--	--	--	--	--	--	--	--	--	--	--	--	--	--	--	97
5,0	--	--	--	--	--	--	--	--	--	--	--	7,5	--	10,9	98
--	--	--	--	--	--	--	--	--	--	--	--	--	1,3	1,3	99

AUSGABEN

FKZ	FUNKTION / AUFGABENBEREICH	PER- SONAL- AUSGABEN	SÄCHL. VERWALT- UNGS- AUSGABEN	ZINSAUSGABEN		TILGUNGS-AUSGABEN		SCHULDENDIENSTHILFEN			ZUW.UND
				GEBIETS- KÖRPER- SCHAFTEN	SONST. BEREICHE	AN ÖFFENTL. BEREICH	KREDIT- MARKT	GE- MEINDEN	ÜBRIGE GEBIETS- KÖRPER- SCHAFTEN	SONST. BEREICHE	OHNE
											GEBIETS- KÖRPER- SCHAFTEN
		1	2	3	4	5	6	7	8	9	10
		1.680,1	376,4	--	415,5	--	--	0,4	--	26,9	2.060,3

AUSGABEN

ZUSCH. INVEST. SONST. BEREICHE	BAUMASS- NAHMEN	ERWERB VON			DAHRLEHEN			ZUWEISUNGEN UND ZUSCHÜSSE			SONST. AUSGABEN	AUSGABEN INSGESAMT	FKZ
		BEWEG- LICHEM VER- MÖGEN	UNBEWEG- LICHEM VER- MÖGEN	BETEIL- IGUNGEN	GE- MEINDEN	ÜBRIGE GEBIETS- KÖRPER- SCHAFTEN	SONST. BEREICHE	FÜR INVESTITIONEN					
								GE- MEINDEN	ÜBRIGE GEBIETS- KÖRPER- SCHAFTEN	SONST. BEREICHE			
11	12	13	14	15	16	17	18	19	20	21	22	23	
1.193,0	252,6	82,9	9,9	0,1	--	--	43,3	493,8	0,6	400,4	34,4	7.070,6	

EINNAHMEN

FKZ	FUNKTION / AUFGABENBEREICH	STEUERN	GEBÜHREN	EINN.AUS WIRT- SCHAFTL. TÄTIG.	VER- MÖGENS- ERLÖSE	ÜBRIGE VERWALT. EIN- NAHMEN	ZINSEINNAHMEN		DAHRLEHENSRÜCKFL.		ZUW.
							VON GEBIETS- KÖRPER- SCHAFTEN	AUS SONST. BE- REICHEN	VON GEBIETS- KÖRPER- SCHAFTEN	AUS SONST. BE- REICHEN	AUS DEM
											BUND
		1	2	3	4	5	6	7	8	9	10
0	Allgemeine Dienste	--	65,8	0,7	0,6	22,6	--	--	--	--	24,2
01	Politische Führung und zentrale Verwaltung	--	0,2	0,1	0,1	0,7	--	--	--	--	20,9
02	Auswärtige Angelegenheiten	--	--	--	--	--	--	--	--	--	--
04	Öffentliche Sicherheit und Ordnung	--	7,3	0,1	0,5	0,3	--	--	--	--	3,3
05	Rechtsschutz	--	48,4	0,5	0,0	19,1	--	--	--	--	--
06	Finanzverwaltung	--	10,0	--	0,0	2,5	--	--	--	--	--
1	Bildungswesen, Wissenschaft, Forschung, kulturelle Angelegenheiten	--	2,4	0,3	0,0	2,1	--	0,2	--	3,9	59,7
11	Allgemeinbildende und berufliche Schulen	--	--	--	--	--	--	--	--	--	--
12	Allgemeinbildende und berufliche Schulen	--	0,3	0,2	--	0,0	--	--	--	--	0,2
13	Hochschulen	--	0,7	0,0	--	0,0	--	--	--	--	1,5
14	Förderung von Schülern, Studenten und dgl.	--	--	--	--	1,8	--	0,0	--	3,9	35,9
15	Sonstiges Bildungswesen	--	0,0	--	--	0,0	--	--	--	--	--
16	Wissenschaft, Forschung, Entwicklung außerhalb der Hochschulen	--	--	0,1	0,0	0,0	--	--	--	--	21,8
17	Wissenschaft, Forschung, Entwicklung außerhalb der Hochschulen	--	--	--	--	--	--	--	--	--	0,3
18	Kultureinrichtungen (einschließlich Kulturverwaltung)	--	1,4	0,0	0,0	0,3	--	--	--	--	--
19	Kulturförderung, Denkmalschutz, kirchliche Angelegenheiten	--	--	--	--	--	--	0,2	--	--	--
2	Soziale Sicherung, soziale Kriegsfolgeaufgaben, Wiedergutmachung	--	1,0	0,1	0,0	10,3	--	--	--	0,0	196,4

EINNAHMEN

UND ZUSCHÜSSE OHNE INVESTITIONEN				SCHULDENAUFNAHMEN					ZUW.UND ZUSCHÜSSE		SONSTIGE EIN- NAHMEN	EINNAHMEN INSGESAMT	FKZ
ÖFFENTL. BEREICH			AUS SONST. BE- REICHEN	AUS DEM ÖFFENTL. BEREICH			ZWECK- VER- BÄNDE	AM KREDIT- MARKT	FÜR INVEST.				
LÄNDER	GE- MEINDEN	SONSTIGE		BUND	ÜBRIGE GEBIETS- KÖRPER- SCHAFTEN	SONDER- VERMÖGEN			AUS DEM ÖFFENTL. BEREICH	AUS SONST. BE- REICHEN			
11	12	13	14	15	16	17	18	19	20	21	22	23	
27,8	0,9	46,8	1,5	--	--	--	--	--	--	--	--	191,0	0
7,4	0,0	46,8	1,0	--	--	--	--	--	--	--	--	77,2	01
--	--	--	--	--	--	--	--	--	--	--	--	--	02
0,5	0,9	--	--	--	--	--	--	--	--	--	--	12,8	04
--	--	--	--	--	--	--	--	--	--	--	--	68,0	05
20,0	--	--	0,5	--	--	--	--	--	--	--	--	33,0	06
3,3	0,5	3,1	3,8	--	--	--	--	--	50,0	10,3	--	139,6	1
--	--	--	--	--	--	--	--	--	--	--	--	--	11
--	0,5	0,1	2,3	--	--	--	--	--	--	--	--	3,6	12
--	--	--	--	--	--	--	--	--	28,2	--	--	30,4	13
0,7	--	--	--	--	--	--	--	--	16,2	--	--	58,6	14
--	--	--	0,0	--	--	--	--	--	--	--	--	0,0	15
2,6	--	--	0,2	--	--	--	--	--	4,4	0,2	--	29,3	16
--	--	3,0	--	--	--	--	--	--	--	--	--	3,3	17
--	--	--	--	--	--	--	--	--	--	--	--	1,7	18
--	--	--	1,3	--	--	--	--	--	1,2	10,1	--	12,8	19
--	3,8	0,5	54,9	--	--	--	--	--	6,6	--	--	273,8	2

EINNAHMEN

UND ZUSCHÜSSE OHNE INVESTITIONEN				SCHULDENAUFNAHMEN					ZUW.UND ZUSCHÜSSE		SONSTIGE EINNAHMEN	EINNAHMEN INSGESAMT	FKZ
ÖFFENTL. BEREICH			AUS SONST. BE-REICHEN	AUS DEM ÖFFENTL. BEREICH			ZWECK-VER-BÄNDE	AM KREDIT-MARKT	FÜR INVEST.				
LÄNDER	GE-MEINDEN	SONSTIGE		BUND	ÜBRIGE GEBIETS-KÖRPER-SCHAFTEN	SONDER-VERMÖGEN			AUS DEM ÖFFENTL. BEREICH	AUS SONST. BE-REICHEN			
11	12	13	14	15	16	17	18	19	20	21	22	23	
--	--	--	--	--	--	--	--	--	36,5	--	--	36,5	44
--	0,5	0,2	46,4	--	--	--	--	--	28,2	78,9	--	180,6	5
--	0,2	--	--	--	--	--	--	--	1,0	--	--	8,3	51
--	0,2	--	45,9	--	--	--	--	--	27,1	69,6	--	161,2	52
--	--	--	0,2	--	--	--	--	--	--	--	--	0,2	53
--	--	0,2	0,4	--	--	--	--	--	--	9,3	--	11,0	54
--	--	--	--	--	--	--	--	--	140,3	191,0	0,6	338,9	6
--	--	--	--	--	--	--	--	--	--	--	--	1,6	61
--	--	--	--	--	--	--	--	--	18,8	--	--	21,6	62
--	--	--	--	--	--	--	--	--	--	--	--	--	63
--	--	--	--	--	--	--	--	--	--	--	--	--	64
--	--	--	--	--	--	--	--	--	--	--	--	--	65
--	--	--	--	--	--	--	--	--	--	--	--	--	66
--	--	--	--	--	--	--	--	--	--	--	0,6	1,6	68
--	--	--	--	--	--	--	--	--	121,4	191,0	--	314,1	69
--	2,9	0,0	--	--	--	--	--	--	50,0	--	--	293,8	7
--	--	0,0	--	--	--	--	--	--	--	--	--	4,7	71
--	2,9	--	--	--	--	--	--	--	19,7	--	--	36,6	72
--	--	--	--	--	--	--	--	--	2,6	--	--	2,6	73

EINNAHMEN

UND ZUSCHÜSSE OHNE INVESTITIONEN				SCHULDENAUFNAHMEN					ZUW.UND ZUSCHÜSSE		SONSTIGE EINNAHMEN	EINNAHMEN INSGESAMT	FKZ
ÖFFENTL. BEREICH			AUS SONST. BE-REICHEN	AUS DEM ÖFFENTL.BEREICH			ZWECK-VER-BÄNDE	AM KREDIT-MARKT	FÜR INVEST.				
LÄNDER	GE-MEINDEN	SONSTIGE		BUND	ÜBRIGE GEBIETS-KÖRPER-SCHAFTEN	SONDER-VERMÖGEN			AUS DEM ÖFFENTL. BEREICH	AUS SONST. BE-REICHEN			
11	12	13	14	15	16	17	18	19	20	21	22	23	
--	--	--	--	--	--	--	--	--	27,5	--	--	249,2	74
--	--	--	--	--	--	--	--	--	--	--	--	0,5	75
--	--	--	--	--	--	--	--	--	--	--	--	--	76
--	--	--	--	--	--	--	--	--	0,2	--	--	0,2	77
--	--	--	--	--	--	--	--	--	--	--	--	--	79
--	--	--	0,6	--	--	--	--	--	--	3,6	--	39,3	8
--	--	--	0,6	--	--	--	--	--	--	3,6	--	4,2	81
--	--	--	--	--	--	--	--	--	--	--	--	--	82
--	--	--	--	--	--	--	--	--	--	--	--	--	83
--	--	--	--	--	--	--	--	--	--	--	--	22,0	85
--	--	--	--	--	--	--	--	--	--	--	--	13,1	87
404,0	--	74,2	0,7	--	--	--	--	--	--	60,0	231,5	5.332,8	9
404,0	--	--	--	--	--	--	--	--	--	60,0	--	5.026,3	91
--	--	--	--	--	--	--	--	--	--	--	--	--	92
--	--	--	0,7	--	--	--	--	--	--	--	--	0,7	94
--	--	74,2	--	--	--	--	--	--	--	--	230,2	304,4	95
--	--	--	--	--	--	--	--	--	--	--	--	--	97
--	--	--	--	--	--	--	--	--	--	--	--	--	98
--	--	--	--	--	--	--	--	--	--	--	1,4	1,4	99

EINNAHMEN

FKZ	FUNKTION / AUFGABENBEREICH	STEUERN	GEBÜHREN	EINN.AUS WIRT- SCHAFTL. TÄTIG.	VER- MÖGENS- ERLÖSE	ÜBRIGE VERWALT. EIN- NAHMEN	ZINSEINNAHMEN		DAHRLEHENSRÜCKFL.		ZUW.
							VON GEBIETS- KÖRPER- SCHAFTEN	AUS SONST. BE- REICHEN	VON GEBIETS- KÖRPER- SCHAFTEN	AUS SONST. BE- REICHEN	AUS DEM
											BUND
		1	2	3	4	5	6	7	8	9	10
		3.193,0	99,6	35,2	4,4	42,5	--	24,1	0,1	59,0	1.901,5

EINNAHMEN

UND ZUSCHÜSSE OHNE INVESTITIONEN				SCHULDENAUFNAHMEN					ZUW.UND ZUSCHÜSSE		SONSTIGE EINNAHMEN	EINNAHMEN INSGESAMT	FKZ
ÖFFENTL. BEREICH			AUS SONST. BE-REICHEN	AUS DEM ÖFFENTL. BEREICH			ZWECK-VER-BÄNDE	AM KREDIT-MARKT	FÜR INVEST.				
LÄNDER	GE-MEINDEN	SONSTIGE		BUND	ÜBRIGE GEBIETS-KÖRPER-SCHAFTEN	SONDER-VERMÖGEN			AUS DEM ÖFFENTL. BEREICH	AUS SONST. BE-REICHEN			
11	12	13	14	15	16	17	18	19	20	21	22	23	
435,1	9,0	124,9	109,9	--	--	--	--	--	360,6	380,8	232,1	7.011,8	

AUSGABEN

ZUSCH. INVEST. SONST. BEREICHE	BAUMASS- NAHMEN	ERWERB VON			DAHRLEHEN			ZUWEISUNGEN UND ZUSCHÜSSE			SONST. AUSGABEN	AUSGABEN INSGESAMT	FKZ
		BEWEG- LICHEM VER- MÖGEN	UNBEWEG- LICHEM VER- MÖGEN	BETEIL- IGUNGEN	GE- MEINDEN	ÜBRIGE GEBIETS- KÖRPER- SCHAFTEN	SONST. BEREICHE	FÜR INVESTITIONEN					
								GE- MEINDEN	ÜBRIGE GEBIETS- KÖRPER- SCHAFTEN	SONST. BEREICHE			
11	12	13	14	15	16	17	18	19	20	21	22	23	
60,2	59,3	27,2	--	0,1	--	--	--	4,8	--	1,0	--	1.153,0	0
54,4	59,3	3,8	--	--	--	--	--	--	--	1,0	--	386,0	01
0,1	--	--	--	0,1	--	--	--	--	--	--	--	1,1	02
0,7	--	18,9	--	--	--	--	--	4,8	--	--	--	364,5	04
4,2	--	2,9	--	--	--	--	--	--	--	--	--	272,6	05
0,7	--	1,7	--	--	--	--	--	--	--	--	--	128,9	06
539,1	96,6	27,7	--	--	--	--	25,5	2,9	--	34,5	--	1.551,0	1
7,7	--	--	--	--	--	--	--	--	--	--	--	508,3	11
45,5	2,5	--	--	--	--	--	--	--	--	--	--	245,9	12
323,8	94,0	26,1	--	--	--	--	--	--	--	7,9	--	478,7	13
59,8	--	--	--	--	--	--	24,9	--	--	0,1	--	98,0	14
5,9	--	--	--	--	--	--	--	--	--	--	--	23,1	15
73,5	0,1	0,6	--	--	--	--	0,5	--	--	14,5	--	96,0	16
4,0	--	0,6	--	--	--	--	--	--	--	1,8	--	9,7	17
1,2	--	0,4	--	--	--	--	--	--	--	0,3	--	55,1	18
17,7	--	0,0	--	--	--	--	--	2,9	--	9,9	--	36,3	19
202,9	--	0,1	--	--	--	--	0,0	25,3	--	4,2	--	1.274,2	2

AUSGABEN

ZUSCH.	BAUMASS- NAHMEN	ERWERB VON			DAHRLEHEN			ZUWEISUNGEN UND ZUSCHÜSSE			SONST. AUSGABEN	AUSGABEN INSGESAMT	FKZ	
		BEWEG- LICHEM VER- MÖGEN	UNBEWEG- LICHEM VER- MÖGEN	BETEIL- IGUNGEN	GE- MEINDEN	ÜBRIGE GEBIETS- KÖRPER- SCHAFTEN	SONST. BEREICHE	FÜR INVESTITIONEN						
								GE- MEINDEN	ÜBRIGE GEBIETS- KÖRPER- SCHAFTEN	SONST. BEREICHE				
SONST. BEREICHE	11	12	13	14	15	16	17	18	19	20	21	22	23	
--	--	--	--	--	--	--	--	--	77,5	--	0,2	--	77,7	44
99,2	5,5	2,1	--	--	--	--	--	--	42,5	--	83,4	--	290,8	5
34,1	0,5	2,1	--	--	--	--	--	--	--	--	3,7	--	84,4	51
58,2	5,0	--	--	--	--	--	--	--	42,5	--	66,4	--	184,9	52
1,5	--	--	--	--	--	--	--	--	--	--	--	--	2,2	53
5,4	--	--	--	--	--	--	--	--	--	--	13,2	--	19,2	54
15,5	21,7	0,3	0,2	--	--	--	--	--	102,4	--	135,2	30,0	325,1	6
0,8	0,1	--	--	--	--	--	--	--	--	--	--	--	2,4	61
--	21,6	0,3	0,2	--	--	--	--	--	3,3	--	3,4	--	37,9	62
--	--	--	--	--	--	--	--	--	--	--	--	--	0,0	63
4,4	--	--	--	--	--	--	--	--	--	--	--	--	5,3	64
0,7	--	--	--	--	--	--	--	--	--	--	--	--	0,7	65
--	--	--	--	--	--	--	--	--	--	--	--	--	--	66
7,4	--	--	--	--	--	--	--	--	--	--	--	30,0	37,4	68
2,3	--	--	--	--	--	--	--	--	99,1	--	131,8	--	241,3	69
223,1	72,3	4,5	1,2	--	--	--	--	--	33,3	--	20,3	--	442,5	7
0,0	2,0	0,3	--	--	--	--	--	--	--	--	--	--	37,3	71
1,0	70,2	4,2	1,2	--	--	--	--	--	17,5	--	0,3	--	128,6	72
0,0	0,1	--	--	--	--	--	--	--	6,1	--	--	--	6,2	73

AUSGABEN

ZUSCH.	BAUMASS- NAHMEN	ERWERB VON			DAHRLEHEN			ZUWEISUNGEN UND ZUSCHÜSSE			SONST. AUSGABEN	AUSGABEN INSGESAMT	FKZ		
		BEWEG- LICHEM VER- MÖGEN	UNBEWEG- LICHEM VER- MÖGEN	BETEIL- IGUNGEN	GE- MEINDEN	ÜBRIGE GEBIETS- KÖRPER- SCHAFTEN	SONST. BEREICHE	FÜR INVESTITIONEN							
								GE- MEINDEN	ÜBRIGE GEBIETS- KÖRPER- SCHAFTEN	SONST. BEREICHE					
INVEST.	SONST. BEREICHE	11	12	13	14	15	16	17	18	19	20	21	22	23	
	221,9	--	--	--	--	--	--	--	--	8,3	--	20,0	--	268,2	74
	0,2	--	--	--	--	--	--	--	--	--	--	--	--	0,7	75
	--	--	--	--	--	--	--	--	--	--	--	--	--	--	76
	--	--	--	--	--	--	--	--	--	1,5	--	--	--	1,5	77
	0,0	--	--	--	--	--	--	--	--	--	--	--	--	0,0	79
	0,9	--	--	--	--	--	--	--	--	0,6	--	4,0	--	5,4	8
	0,8	--	--	--	--	--	--	--	--	0,6	--	4,0	--	5,4	81
	--	--	--	--	--	--	--	--	--	--	--	--	--	--	82
	0,0	--	--	--	--	--	--	--	--	--	--	--	--	0,0	83
	--	--	--	--	--	--	--	--	--	--	--	--	--	--	85
	--	--	--	--	--	--	--	--	--	--	--	--	--	--	87
	7,7	--	--	--	--	--	--	--	--	146,9	--	13,6	6,0	1.624,5	9
	--	--	--	--	--	--	--	--	--	146,9	--	7,0	0,6	1.073,6	91
	--	--	--	--	--	--	--	--	--	--	--	--	--	449,6	92
	--	--	--	--	--	--	--	--	--	--	--	--	--	24,0	94
	2,7	--	--	--	--	--	--	--	--	--	--	--	4,0	12,2	95
	--	--	--	--	--	--	--	--	--	--	--	--	--	--	97
	5,0	--	--	--	--	--	--	--	--	--	--	6,6	--	36,8	98
	--	--	--	--	--	--	--	--	--	--	--	--	1,4	1,4	99

AUSGABEN

FKZ	FUNKTION / AUFGABENBEREICH	PER- SONAL- AUSGABEN	SÄCHL. VERWALT- UNGS- AUSGABEN	ZINSAUSGABEN		TILGUNGS-AUSGABEN		SCHULDENDIENSTHILFEN			ZUW.UND
				GEBIETS- KÖRPER- SCHAFTEN	SONST. BEREICHE	AN ÖFFENTL. BEREICH	KREDIT- MARKT	GE- MEINDEN	ÜBRIGE GEBIETS- KÖRPER- SCHAFTEN	SONST. BEREICHE	OHNE GEBIETS- KÖRPER- SCHAFTEN
		1	2	3	4	5	6	7	8	9	10
		1.705,9	377,4	--	449,5	--	--	0,2	--	25,7	2.032,5

AUSGABEN

ZUSCH. INVEST. SONST. BEREICHE	BAUMASS- NAHMEN	ERWERB VON			DAHRLEHEN			ZUWEISUNGEN UND ZUSCHÜSSE			SONST. AUSGABEN	AUSGABEN INSGESAMT	FKZ
		BEWEG- LICHEM VER- MÖGEN	UNBEWEG- LICHEM VER- MÖGEN	BETEIL- IGUNGEN	GE- MEINDEN	ÜBRIGE GEBIETS- KÖRPER- SCHAFTEN	SONST. BEREICHE	FÜR INVESTITIONEN					
								GE- MEINDEN	ÜBRIGE GEBIETS- KÖRPER- SCHAFTEN	SONST. BEREICHE			
11	12	13	14	15	16	17	18	19	20	21	22	23	
1.188,1	255,5	63,2	2,1	0,1	--	--	38,9	465,9	0,6	370,2	36,0	7.011,8	

VII. Übersicht über die den Haushalt in Einnahmen und Ausgaben durchlaufenden Posten

Übersicht über die den Haushalt in Einnahmen und Ausgaben durchlaufenden Posten gem. § 14 Abs. 1 Nr. 2 LHO

- Einnahmen -

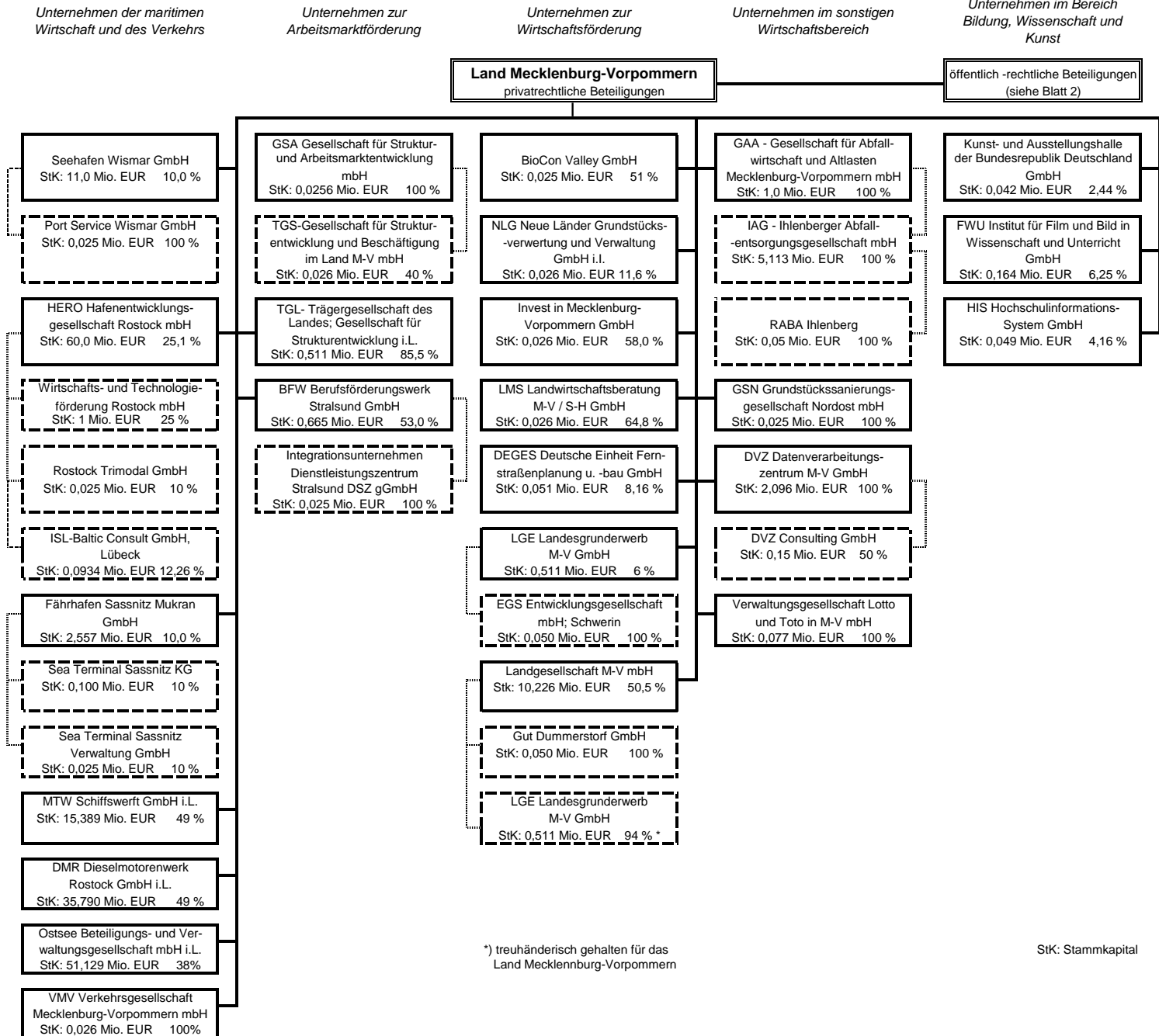
Epl. Kap. Titel	Zweckbestimmung	in TEUR		
		HPL 2010	HPL 2011	HPL 2009
1	2	3	4	5
08	Ministerium für Landwirtschaft, Umwelt und Verbraucherschutz			
0802	Allgemeine Bewilligungen			
382.01	Einnahmen aus der Erhebung der Abgabe für den Deutschen Weinfonds	--	--	--
11	Allgemeine Finanzverwaltung			
1104	Sicherheitsleistungen und Gewährleistungen			
382.02	Einnahmen des Landes aus Bürgschaftsregressforderungen - Anteil des Bundes an Bürgschaftsregressforderungen -	--	--	--
	Gesamt	--	--	--

- Ausgaben -

Epl. Kap. Titel	Zweckbestimmung	in TEUR		
		HPL 2010	HPL 2011	HPL 2009
1	2	3	4	5
08	Ministerium für Landwirtschaft, Umwelt und Verbraucherschutz			
0802	Allgemeine Bewilligungen			
982.01	Abgabe an den Deutschen Weinfonds	--	--	--
11	Allgemeine Finanzverwaltung			
1104	Sicherheitsleistungen und Gewährleistungen			
982.02	Anteil des Bundes an den Bürgschaftsregressforderungen des Landes	--	--	--
	Gesamt	--	--	--

VIII. Beteiligungen des Landes Mecklenburg-Vorpommern

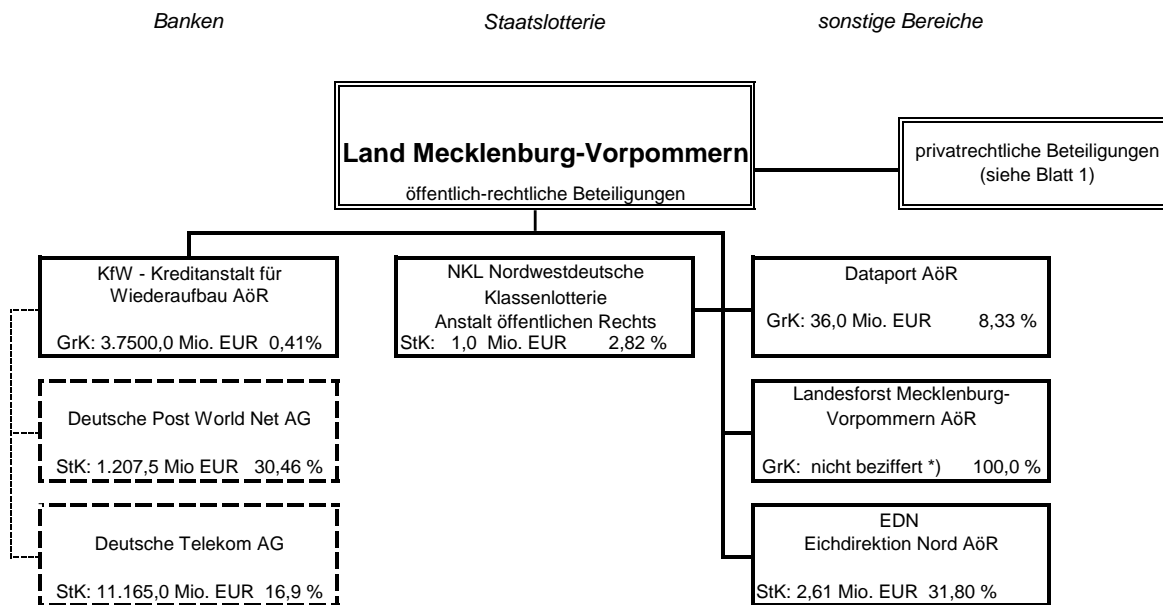
Beteiligungen des Landes Mecklenburg- Vorpommern



*) treuhänderisch gehalten für das Land Mecklenburg-Vorpommern

Stk: Stammkapital

Beteiligungen des Landes Mecklenburg- Vorpommern



StK: Stammkapital
GrK: Grundkapital

*) Das durch die Landesforstverwaltung verwaltete Vermögen (Landeseigentum), einschließlich Grundstücke und Gebäude der Forstverwaltung, ging am 1. Januar 2006 auf die Landesforstanstalt über. Ausgenommen ist das durch die Nationalparkverwaltung verwaltete Eigentum.

Stand: Juli 2009

Teil B

Zusammenfassende Darstellungen und Übersichten

Stellenplan – 2010 / 2011

	Seite
• Übersichten über Stellenänderungen	2
• Stellenverteilung in der Landesverwaltung nach Schwerpunktbereichen	6
• Gesamtübersichten	8
• Übersichten der Vermerke „künftig wegfallend“ (kw)	18
• Übersicht zu Stellen in Wirtschaftsplänen von Zuwendungsempfängern, Unternehmen mit Landesbeteiligung und Anstalten des öffentlichen Rechts	21
• Übersichten über Leerstellen	23
• Stellenübersichten	24
• Abschluss Stellenpläne und –übersichten	30

Übersicht über die Stellenänderungen

Haushaltsjahr: 2010

Landesbehörden - Regelbereich

Einzelplan	Stellensoll 2009	Vollzug kw 2009	neue Stellen	Ein- sparung	Übertragung		Hebung	Herab- grupp.	Stellensoll 2010	Differenz
					Abgang	Zugang				
01	146		4				4	-1	150	+4
02	96			-1			6		95	-1
03	139		1	-1	-5	4			138	-1
04	7225	-78	1	-44	-44	5	47	-18	7065	-160
05	2938	-76	239	-39	-3	18	48	-10	3077	+139
06	331		1	-37	-19	13	2	-3	289	-42
07	14371	-415	462	-241	-558	525	11	-10	14144	-227
08	2122	-38	33	-81	-217	54	12	-45	1873	-249
09	3493	-27	3	-35	-162	24	51	-19	3296	-197
10	780	-33	4	-15	-5	1	8	-2	732	-48
14	1						1		1	
15	1375		2	-3	-14			-7	1360	-15
gesamt:	33017	-667	750	-497	-1027	644	190	-115	32220	-797

Landesbehörden - Maßnahmegruppe 95: Nachwuchs

Einzelplan	Stellensoll 2009	Vollzug kw 2009	neue Stellen	Ein- sparung	Übertragung		Hebung	Herab- grupp.	Stellensoll 2010	Differenz
					Abgang	Zugang				
01	0		6						6	+6
04	385		110						495	+110
05	272			-122					150	-122
07	504		2	-3					503	-1
08	31								31	
09	403		31	-2					432	+29
10	0		4						4	+4
15	39		3						42	+3
gesamt:	1634		156	-127					1663	+29

Landesbehörden - Maßnahmegruppe 96: Disponibler Überhang

Einzelplan	Stellensoll 2009	Vollzug kw 2009	neue Stellen	Ein- sparung	Übertragung		Hebung	Herab- grupp.	Stellensoll 2010	Differenz
					Abgang	Zugang				
04	1			-15		37			23	+22
05	90		2	-64	-2	1			27	-63
06	0					4			4	+4
07	1			-19		40			22	+21
08	53		3	-41	-7	162	1		170	+117
09	66			-79	-1	137			123	+57
15	0			-7		11			4	+4
gesamt:	211		5	-225	-10	392	1		373	+162

Übersicht über die Stellenänderungen

Haushaltsjahr: 2011

Landesbehörden - Regelbereich

Einzelplan	Stellensoll 2010	Vollzug kw 2010	neue Stellen	Ein- sparung	Übertragung		Hebung	Herab- grupp.	Stellensoll 2011	Differenz
					Abgang	Zugang				
01	150								150	
02	95	-1							94	-1
03	138	-1							137	-1
04	7065	-112							6953	-112
05	3077	-10		-81			31		2986	-91
06	289							-1	289	
07	14144	-209	59						13994	-150
08	1873	-19	1	-4			1	-5	1851	-22
09	3296								3296	
10	732	-34							698	-34
14	1								1	
15	1360	-6						-2	1354	-6
gesamt:	32220	-392	60	-85			32	-8	31803	-417

Landesbehörden - Maßnahmegruppe 95: Nachwuchs

Einzelplan	Stellensoll 2010	Vollzug kw 2010	neue Stellen	Ein- sparung	Übertragung		Hebung	Herab- grupp.	Stellensoll 2011	Differenz
					Abgang	Zugang				
01	6		6						12	+6
04	495		2						497	+2
05	150								150	
07	503								503	
08	31								31	
09	432		15						447	+15
10	4								4	
15	42								42	
gesamt:	1663		23						1686	+23

Landesbehörden - Maßnahmegruppe 96: Disponibler Überhang

Einzelplan	Stellensoll 2010	Vollzug kw 2010	neue Stellen	Ein- sparung	Übertragung		Hebung	Herab- grupp.	Stellensoll 2011	Differenz
					Abgang	Zugang				
04	23								23	
05	27		45						72	+45
06	4								4	
07	22								22	
08	170			-15					155	-15
09	123								123	
15	4								4	
gesamt:	373		45	-15					403	+30

Übersicht über die Stellenänderungen

Haushaltsjahr: 2010

Landesbetriebe - Regelbereich

Einzelplan	Stellensoll 2009	Vollzug kw 2009	neue Stellen	Ein- sparung	Übertragung		Hebung	Herab- grupp.	Stellensoll 2010	Differenz
					Abgang	Zugang				
04	30		1	-2					29	-1
07	1460	-10	15	-29			2	-1	1436	-24
08	39					1	2	-7	40	+1
12	620	-22	1		-20		5	-4	579	-41
gesamt:	2149	-32	17	-31	-20	1	9	-12	2084	-65

Landesbetriebe - Maßnahmegruppe 95: Nachwuchs

Einzelplan	Stellensoll 2009	Vollzug kw 2009	neue Stellen	Ein- sparung	Übertragung		Hebung	Herab- grupp.	Stellensoll 2010	Differenz
					Abgang	Zugang				
12	4		13						17	+13
gesamt:	4		13						17	+13

Landesbetriebe - Maßnahmegruppe 96: Disponibler Überhang

Einzelplan	Stellensoll 2009	Vollzug kw 2009	neue Stellen	Ein- sparung	Übertragung		Hebung	Herab- grupp.	Stellensoll 2010	Differenz
					Abgang	Zugang				
07	5								5	
12	117			-55		20			82	-35
gesamt:	122			-55		20			87	-35

Übersicht über die Stellenänderungen

Haushaltsjahr: 2011

Landesbetriebe - Regelbereich

Einzelplan	Stellensoll 2010	Vollzug kw 2010	neue Stellen	Ein- sparung	Übertragung		Hebung	Herab- grupp.	Stellensoll 2011	Differenz
					Abgang	Zugang				
04	29								29	
07	1436								1436	
08	40								40	
12	579		1						580	+1
gesamt:	2084		1						2085	+1

Landesbetriebe - Maßnahmegruppe 95: Nachwuchs

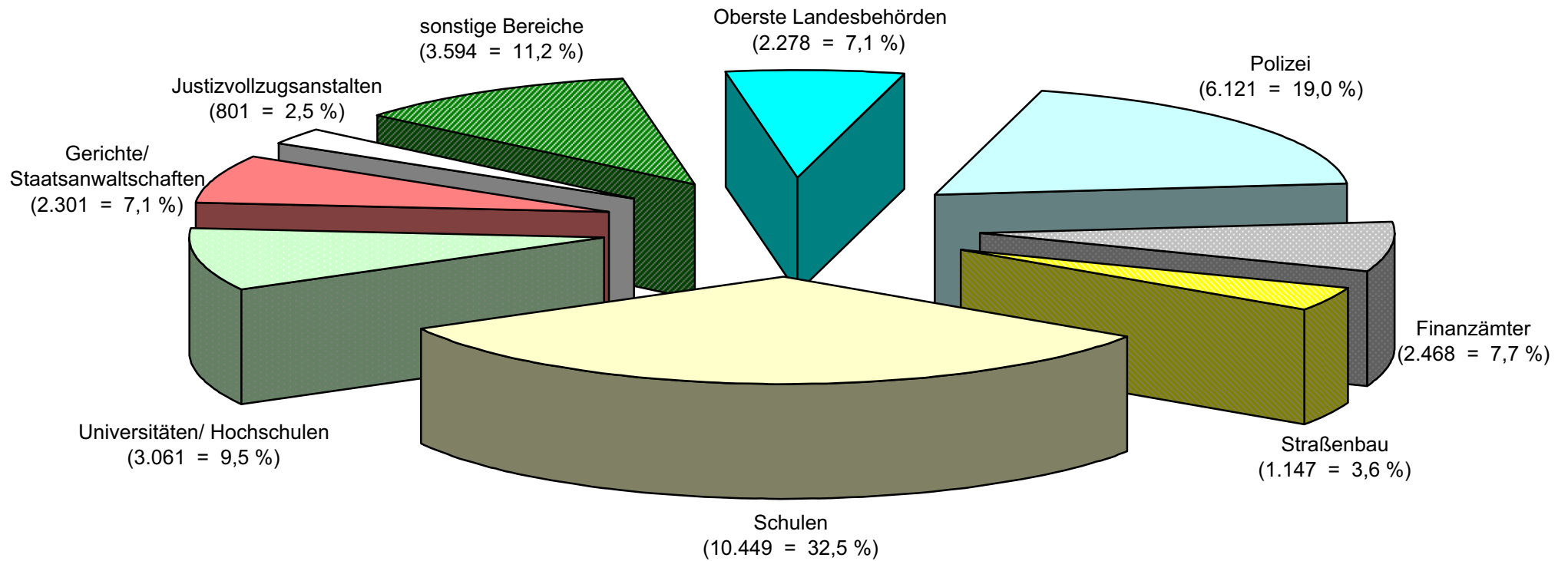
Einzelplan	Stellensoll 2010	Vollzug kw 2010	neue Stellen	Ein- sparung	Übertragung		Hebung	Herab- grupp.	Stellensoll 2011	Differenz
					Abgang	Zugang				
12	17								17	
gesamt:	17								17	

Landesbetriebe - Maßnahmegruppe 96: Disponibler Überhang

Einzelplan	Stellensoll 2010	Vollzug kw 2010	neue Stellen	Ein- sparung	Übertragung		Hebung	Herab- grupp.	Stellensoll 2011	Differenz
					Abgang	Zugang				
07	5								5	
12	82			-11					71	-11
gesamt:	87			-11					76	-11

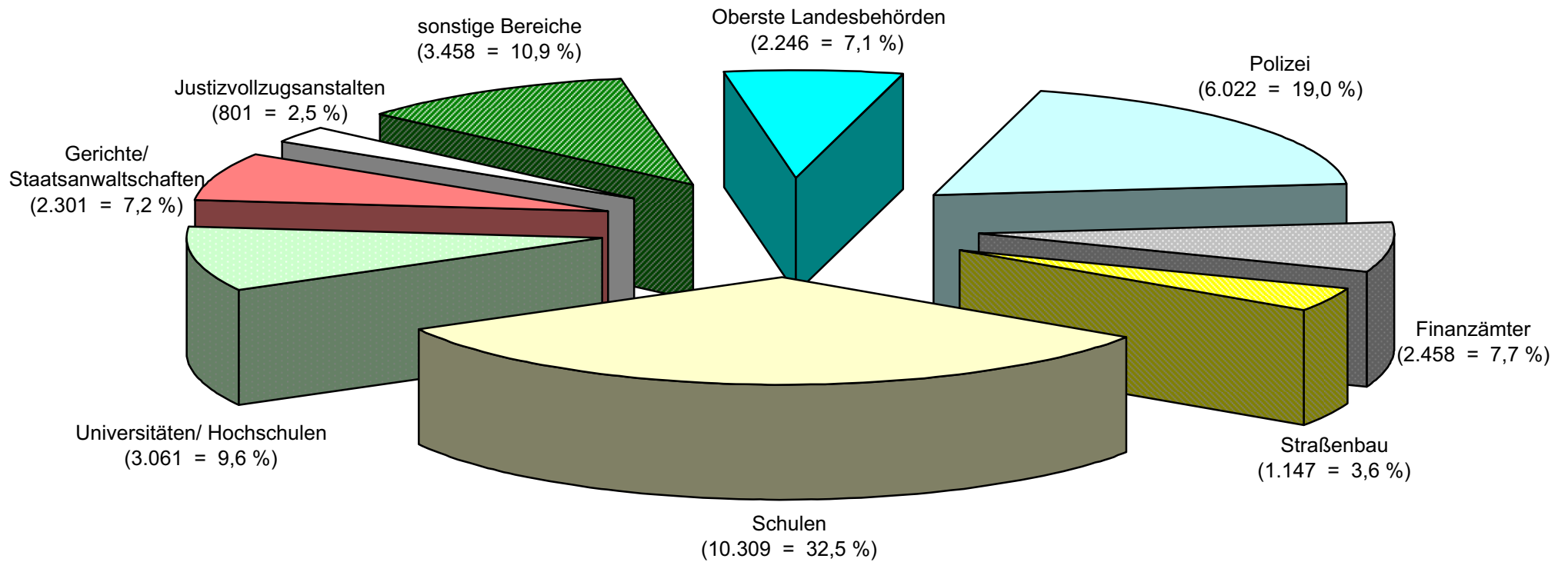
**Stellenverteilung in der Landesverwaltung nach Schwerpunktbereichen
(nur Regelbereich)
Haushalt 2010/2011**

Gesamtstellenzahl: 32.220
Anfang 2010



**Stellenverteilung in der Landesverwaltung nach Schwerpunktbereichen
(nur Regelbereich)
Haushalt 2010/2011**

Gesamtstellenzahl: 31.803
Anfang 2011



Gesamtübersicht

Landesbehörden - Regelbereich

E P L	Kapitel	Anzahl der Stellen 2009	Vollzug kw in 2009	Stellenplan 2010/2011					
				Neue Stellen 2010	Einspa- rungen 2010	Übertragungen		Anzahl der Stellen 2010	kw in 2010
						Abgang 2010	Zugang 2010		
1	2	3	4	5	6	7	8	9	10
01	01 Landtag 02 Landesbeauftragter Datenschutz 03 Der Bürgerbeauftragte M-V Summe:	122 13 11 146		3 1 +4				125 14 11 150	
02	01 Landesrechnungshof	96			-1			95	1
03	01 Ministerpräsident/Staatskanz. 02 Landesvertretung M-V beim Bund 05 Informationsbüro Brüssel Summe:	110 24 5 139		1 +1	-1 -1	-4 -1 -5	4 +4	110 23 5 138	1 1
04	01 Innenministerium 04 LS Brand-u. Katastrophenschutz 06 Polizei 07 Landesamt f. innere Verwaltung 11 FH öff. Verw./ Pol./Rechtspf. Summe:	429 16 6202 399 179 7225		1 +1	-16 -6 -44	-6 -1 -44	3 +5	411 16 6121 348 169 7065	9 99 3 1 112
05	01 Finanzministerium 02 Landeszentalkasse 03 Finanzämter 04 Landesbesoldungsamt 06 LA zur Regelg.offener Vermögen Summe:	249 128 2311 176 74 2938		2 12 225 +239	-11 -15 -13 -39	-2 -1 -3	2 16 +18	240 133 2468 165 71 3077	10 10
06	01 Wirtschaftsministerium 02 Allgemeine Bewilligungen 05 Eichämter 09 Bergamt Summe:	272 7 34 18 331		1 +1	-9 -28 -37	-6 -6 -19	13 +13	271 0 0 18 289	
07	01 Min. f.Bildung,Wiss. u. Kultur 04 Landeszentrale f.pol. Bildung 05 LB Staatssicherheitsunterlagen 19 Staatliches Museum Schwerin 25 LA f. Kultur und Denkmalpflege 51 Grundschulen 52 Förderschulen 53 Gesamtschulen 54 Regionale Schulen 55 Gymnasien 56 Berufliche Schulen 57 Diagnostischer Dienst Schulen 58 Schulbehörden u. Schulaufsicht 59 L.I.S.A. 71 Universität Greifswald 73 Universität Rostock 75 Hochschule für Musik u.Theater 76 Hochschule Neubrandenburg 77 Fachhochschule Stralsund 78 Hochschule Wismar 79 Institut für Ostseeforschung Summe:	194 10 4 84 114 1949 1802 649 3035 1485 1483 0 125 131 907 1493 49 195 196 362 104 14371	-1 -3 -22 -9 -227	9 21 220 +462	-6 -3 -4 -3 -23 -70 -1 -2 -5 -19 -104 -241	-28 -31 -293 -47 -122 -9 -8 -1 -2 -5 -5	139 11 150 178 7 36 -122 -8 4 36 -122 -8 -1 -2 -5 -5 +525	298 7 4 80 119 2099 1767 827 2742 1502 1476 36 124 0 871 1418 48 195 191 340 0 14144	8 2 199
08	01 Min. f. Landwirtsch. / Umwelt 02 Allgemeine Bewilligungen 03 GA "Agrarstruktur u. Küstensch 04 Staatl. Ämter f. Umw. u.Natur 06 LA f. Umwelt, Natursch.,Geol. 09 Ämter für Landwirtschaft	327 15 14 399 233 383	-2	1 15 11 3 1	-8 -8 -14 -5 -15	-42 -5 -41 -57 -9	5 7 36	281 24 25 335 206 354	5 2 7

Gesamtübersicht

Landesbehörden - Regelbereich

E P L	K A P	Anzahl der Stellen 2010	Vollzug kw in 2010	Stellenplan 2010/2011												
				Neue Stellen 2011		Einsparungen 2011		Übertragungen		Anzahl der Stellen 2011	Übersicht der Vermerke "künftig wegfallend" (kw)					
				Abgang 2011	Zugang 2011	Abgang 2011	Zugang 2011	kw in 2011	kw in 2012		kw in 2013	kw in 2014	kw nach 2014	kw ohne Termin		
11	12	13	14	15	16	17	18	19	20	21	22	23	24	25		
01	01 02 03	125						125						1	7	
		14						14								
		11						11								
		150	+0	+0	+0	+0	+0	150	0	0	0	0	1	7		
		zu Jahresbeginn verfügbare Stellen:								150	150	150	150			
02	01	95	-1					94							1	
		zu Jahresbeginn verfügbare Stellen:								94	94	94	94			
03	01 02 05	110	-1					109	1	6	1				2	
		23						23		1						
		5						5								
		138	-1	+0	+0	+0	+0	137	1	7	1	0	0	2		
		zu Jahresbeginn verfügbare Stellen:								137	136	129	128			
04	01 04 06 07 11	411	-9					402	10	10	8				2	
		16						16		2						
		6121	-99					6022	8	5	1	1	11		2	
		348	-3					345	10						2	
		169	-1					168		1				4		
		7065	-112	+0	+0	+0	+0	6953	28	18	9	1	15	6		
		zu Jahresbeginn verfügbare Stellen:								6953	6925	6907	6898			
05	01 02 03 04 06	240						240	1	1	6	1			24	
		133						133								
		2468					-10	2458							226	
		165	-10					155	4							
		71					-71	0								
		3077	-10	+0	-81	+0	+0	2986	5	1	6	1	0	250		
		zu Jahresbeginn verfügbare Stellen:								2986	2981	2980	2974			
06	01 02 05 09	271						271	4	10			4	30	5	
		0						0								
		0						0								
		18						18								
		289	+0	+0	+0	+0	+0	289	4	10	0	4	30	5		
		zu Jahresbeginn verfügbare Stellen:								289	285	275	275			
07	01 04 05 19 25 51 52 53 54 55 56 57 58 59 71 73 75 76 77 78 79	298	-8					290	4	3	5				1	
		7						7							1	
		4						4								
		80						80								
		119	-2					117	4	5		3	2			
		2099					13	2112								
		1767						1767								
		827					12	839								
		2742					20	2762								
		1502					14	1516								
		1476	-199					1277	170	93	30					
		36						36								
		124						124								
		0						0								
		871						871							19	
		1418						1418							20	
		48						48							1	
195						195										
191						191										
340						340							2			
		0				0										
		14144	-209	+59	+0	+0	+0	13994	178	101	35	3	2	44		
		zu Jahresbeginn verfügbare Stellen:								13994	13816	13715	13680			
08	01 02 03 04 06 09	281	-5					275	5	3	1	3	1	12		
		24	-2				-1	22					7			
		25						25		2			9			
		335	-7					328	12							
		206						206		1	3					
		354				1	-2		353		1					

Gesamtübersicht

Landesbehörden - Regelbereich

E P L	Kapitel	Anzahl der Stellen 2009	Vollzug kw in 2009	Stellenplan 2010/2011					
				Neue Stellen 2010	Einspa- rungen 2010	Übertragungen		Anzahl der Stellen 2010	kw in 2010
						Abgang 2010	Zugang 2010		
1	2	3	4	5	6	7	8	9	10
	11 LA Landw.,Lebensm.-sicherheit	351	-5	2	-31	-8		309	
	13 Landesforschungsanstalt	91	-5			-11		75	5
	14 Fachschule für Agrarwirtschaft	63	-1			-10		52	
	17 Nationalparkä./Biosphärenres.	246	-6			-34	6	212	
	Summe:	2122	-38	+33	-81	-217	+54	1873	19
09	01 Justizministerium	93	-1		-5	-2		85	
	02 Gerichte, Staatsanwaltschaften	2159	-18		-11	-128		2002	
	03 Justizvollzugsanstalten	840	-8		-14	-17		801	
	05 Soziale Dienste der Justiz	103		3	-1		5	110	
	06 Verwaltungsgerichtsbarkeit	104			-1	-4		99	
	07 Sozialgerichtsbarkeit	91			-1		19	109	
	08 Finanzgerichtsbarkeit	17				-1		16	
	09 Arbeitsgerichtsbarkeit	86			-2	-10		74	
	Summe:	3493	-27	+3	-35	-162	+24	3296	
10	01 Min. f. Soziales u. Gesundheit	198		4	-13	-3		186	2
	16 LA f. Gesundheit und Soziales	582	-33		-2	-2	1	546	32
	Summe:	780	-33	+4	-15	-5	+1	732	34
14	01 Landesverfassungsgericht	1						1	
15	01 Min. f. Verkehr,Bau u.L.-entw.	186		1	-2	-9		176	5
	05 Ämter f. Raumord. u. Landespl.	41				-4		37	1
	06 LA f. Straßenbau und Verkehr	1148		1	-1	-1		1147	
	Summe:	1375	+0	+2	-3	-14	+0	1360	6
	Gesamtsumme:	33017	-667	+750	-497	-1027	+644	32220	392

Gesamtübersicht

Landesbehörden - Regelbereich

E P L	K A P	Anzahl der Stellen 2010	Vollzug kw in 2010	Stellenplan 2010/2011												
				Neue Stellen 2011		Einsparungen 2011		Übertragungen		Anzahl der Stellen 2011	Übersicht der Vermerke "künftig wegfallend" (kw)					
				15	16	Abgang 2011	Zugang 2011	17	18		kw in 2011	kw in 2012	kw in 2013	kw in 2014	kw nach 2014	kw ohne Termin
11	12	13	14	15	16	17	18	19	20	21	22	23	24	25		
	11	309						309							4	
	13	75	-5			-1		69								
	14	52						52								
	17	212						212								
		1873	-19		+1	-4	+0	+0	1851	17	7	4	3	17	16	
					zu Jahresbeginn verfügbare Stellen:					1851	1834	1827	1823			
09	01	85						85								
	02	2002						2002							4	
	03	801						801								
	05	110						110		2						
	06	99						99								
	07	109						109								
	08	16						16								
	09	74						74								
		3296	+0		+0	+0	+0	+0	3296	0	2	0	0	0	4	
					zu Jahresbeginn verfügbare Stellen:					3296	3296	3294	3294			
10	01	186	-2					184	8	8	4	1			2	
	16	546	-32					514	9		9	11				
		732	-34		+0	+0	+0	+0	698	17	8	13	12	0	2	
					zu Jahresbeginn verfügbare Stellen:					698	681	673	660			
14	01	1						1								
					zu Jahresbeginn verfügbare Stellen:					1	1	1	1			
15	01	176	-5					171	4	5	3			2		
	05	37	-1					36		1		2				
	06	1147						1147							43	
		1360	-6		+0	+0	+0	+0	1354	4	6	3	2	2	43	
					zu Jahresbeginn verfügbare Stellen:					1354	1350	1344	1341			
		32220	-392		+60	-85	+0	+0	31803	254	160	71	26	67	380	
					zu Jahresbeginn verfügbare Stellen:					31803	31549	31389	31318			

Gesamtübersicht

Landesbehörden Maßnahmegruppe 95 : Nachwuchs

E P L	Kapitel	Anzahl der Stellen 2009	Vollzug kw in 2009	Stellenplan 2010/2011					
				Neue Stellen 2010	Einspa- rungen 2010	Übertragungen		Anzahl der Stellen 2010	kw in 2010
						Abgang 2010	Zugang 2010		
1	2	3	4	5	6	7	8	9	10
01	01 Landtag	0		6				6	
	Summe:		+0	+6	+0	+0	+0	6	
04	07 Landesamt f. innere Verwaltung	20						20	
	11 FH öff. Verw./ Pol./Rechtspf.	365		110				475	
	Summe:	385	+0	+110	+0	+0	+0	495	
05	03 Finanzämter	272			-122			150	
	Summe:	272	+0	+0	-122	+0	+0	150	
07	19 Staatliches Museum Schwerin	1		2				3	
	25 LA f. Kultur und Denkmalpflege	1						1	
	51 Grundschulen	40						40	
	52 Förderschulen	85						85	
	54 Regionale Schulen	55						55	
	55 Gymnasien	250						250	
	56 Berufliche Schulen	63						63	
	78 Hochschule Wismar	6						6	
	79 Institut für Ostseeforschung	3			-3			0	
	Summe:	504	+0	+2	-3	+0	+0	503	
08	01 Min. f. Landwirtsch. / Umwelt	6						6	
	11 LA Landw., Lebensm.-sicherheit	25						25	
	Summe:	31	+0	+0	+0	+0	+0	31	
09	02 Gerichte, Staatsanwaltschaften	388		31	-2			417	
	03 Justizvollzugsanstalten	15						15	
	Summe:	403	+0	+31	-2	+0	+0	432	
10	16 LA f. Gesundheit und Soziales	0		4				4	
	Summe:		+0	+4	+0	+0	+0	4	
15	06 LA f. Straßenbau und Verkehr	39		3				42	
	Summe:	39	+0	+3	+0	+0	+0	42	
	Gesamtsumme:	1634	+0	+156	-127	+0	+0	1663	

Gesamtübersicht

Landesbehörden Maßnahmegruppe 95 : Nachwuchs

E P L	K A P	Anzahl der Stellen 2010	Vollzug kw in 2010	Stellenplan 2010/2011												
				Neue Stellen 2011		Einsparungen 2011		Übertragungen		Anzahl der Stellen 2011	Übersicht der Vermerke "künftig wegfallend" (kw)					
				15	16	17	18	Abgang 2011	Zugang 2011		kw in 2011	kw in 2012	kw in 2013	kw in 2014	kw nach 2014	kw ohne Termin
11	12	13	14	15	16	17	18	19	20	21	22	23	24	25		
01	01	6		6				12								
		6	+0	+6	+0	+0	+0	12	0	0	0	0	0	0		
				zu Jahresbeginn verfügbare Stellen:					12	12	12	12				
04	07 11	20 475		2				20 477								
		495	+0	+2	+0	+0	+0	497	0	0	0	0	0	0		
				zu Jahresbeginn verfügbare Stellen:					497	497	497	497				
05	03	150						150								
		150	+0	+0	+0	+0	+0	150	0	0	0	0	0	0		
				zu Jahresbeginn verfügbare Stellen:					150	150	150	150				
07	19 25 51 52 54 55 56 78 79	3 1 40 85 55 250 63 6 0						3 1 40 85 55 250 63 6 0								
		503	+0	+0	+0	+0	+0	503	0	0	0	0	0	0		
				zu Jahresbeginn verfügbare Stellen:					503	503	503	503				
08	01 11	6 25						6 25								
		31	+0	+0	+0	+0	+0	31	0	0	0	0	0	0		
				zu Jahresbeginn verfügbare Stellen:					31	31	31	31				
09	02 03	417 15		15				432 15								
		432	+0	+15	+0	+0	+0	447	0	0	0	0	0	0		
				zu Jahresbeginn verfügbare Stellen:					447	447	447	447				
10	16	4						4								
		4	+0	+0	+0	+0	+0	4	0	0	0	0	0	0		
				zu Jahresbeginn verfügbare Stellen:					4	4	4	4				
15	06	42						42								
		42	+0	+0	+0	+0	+0	42	0	0	0	0	0	0		
				zu Jahresbeginn verfügbare Stellen:					42	42	42	42				
		1663	+0	+23	+0	+0	+0	1686								
				zu Jahresbeginn verfügbare Stellen:					1686	1686	1686	1686				

Gesamtübersicht

Landesbehörden Maßnahmegruppe 96 : Disponibler Überhang

E P L	Kapitel	Anzahl der Stellen 2009	Vollzug kw in 2009	Stellenplan 2010/2011						
				Neue Stellen 2010	Einspa- rungen 2010	Übertragungen		Anzahl der Stellen 2010	kw in 2010	
						Abgang 2010	Zugang 2010			
1	2	3	4	5	6	7	8	9	10	
04	07 Landesamt f. innere Verwaltung 11 FH öff. Verw./ Pol./Rechtspf.	1 0			-13 -2		35 2	23 0		
	Summe:	1	+0	+0	-15	+0	+37	23		
05	01 Finanzministerium 02 Landeszentralkasse 03 Finanzämter 04 Landesbesoldungsamt	1 9 80 0			1 -5 -59		1 -2	3 4 20 0		
	Summe:	90	+0	+2	-64	-2	+1	27		
06	01 Wirtschaftsministerium	0					4	4		
	Summe:		+0	+0	+0	+0	+4	4		
07	01 Min. f. Bildung, Wiss. u. Kultur 25 LA f. Kultur und Denkmalpflege 71 Universität Greifswald 73 Universität Rostock 75 Hochschule für Musik u. Theater 76 Hochschule Neubrandenburg 78 Hochschule Wismar	0 0 1 0 0 0 0					7 12 9 8 1 2 1	7 7 1 7 0 0 0		
	Summe:	1	+0	+0	-19	+0	+40	22		
08	01 Min. f. Landwirtsch. / Umwelt 04 Staatl. Ämter f. Umw. u. Natur 06 LA f. Umwelt, Natursch., Geol. 09 Ämter für Landwirtschaft 11 LA Landw., Lebensm.-sicherheit 13 Landesforschungsanstalt 14 Fachschule für Agrarwirtschaft 17 Nationalparkä./Biosphärenres.	3 0 3 6 3 2 2 34					-1 -10 -5 -6 -3 -3 -1 -12	33 39 19 8 6 11 10 36	35 29 10 8 8 11 11 58	
	Summe:	53	+0	+3	-41	-7	+162	170		
09	01 Justizministerium 02 Gerichte, Staatsanwaltschaften 03 Justizvollzugsanstalten 06 Verwaltungsgerichtsbarkeit 08 Finanzgerichtsbarkeit 09 Arbeitsgerichtsbarkeit	1 65 0 0 0 0					-57 -1 14 2 1 7	113 120 0 0 0 2		
	Summe:	66	+0	+0	-79	-1	+137	123		
15	01 Min. f. Verkehr, Bau u. L.-entw. 05 Ämter f. Raumord. u. Landespl.	0 0					7 4	3 1		
	Summe:		+0	+0	-7	+0	+11	4		
	Gesamtsumme:	211	+0	+5	-225	-10	+392	373		

Gesamtübersicht

Landesbehörden Maßnahmegruppe 96 : Disponibler Überhang

E P L	K A P	Anzahl der Stellen 2010	Vollzug kw in 2010	Stellenplan 2010/2011												
				Neue Stellen 2011		Einsparungen 2011		Übertragungen		Anzahl der Stellen 2011	Übersicht der Vermerke "künftig wegfallend" (kw)					
				15	16	Abgang 2011	Zugang 2011	17	18		kw in 2011	kw in 2012	kw in 2013	kw in 2014	kw nach 2014	kw ohne Termin
11	12	13	14	15	16	17	18	19	20	21	22	23	24	25		
04	07 11	23 0						23 0								
		23	+0	+0	+0	+0	+0	23	0	0	0	0	0	0	0	
		zu Jahresbeginn verfügbare Stellen:								23	23	23	23			
05	01 02 03 04	3 4 20 0		20 12 8 5				23 16 28 5								
		27	+0	+45	+0	+0	+0	72	0	0	0	0	0	0	0	
		zu Jahresbeginn verfügbare Stellen:								72	72	72	72			
06	01	4						4								
		4	+0	+0	+0	+0	+0	4	0	0	0	0	0	0	0	
		zu Jahresbeginn verfügbare Stellen:								4	4	4	4			
07	01 25 71 73 75 76 78	7 7 1 7 0 0 0						7 7 1 7 0 0 0								
		22	+0	+0	+0	+0	+0	22	0	0	0	0	0	0	0	
		zu Jahresbeginn verfügbare Stellen:								22	22	22	22			
08	01 04 06 09 11 13 14 17	35 29 10 8 8 11 11 58			-2 -1 -2 -2 -8			35 27 9 6 8 11 9 50								
		170	+0	+0	-15	+0	+0	155	0	0	0	0	0	0	0	
		zu Jahresbeginn verfügbare Stellen:								155	155	155	155			
09	01 02 03 06 08 09	1 120 0 0 0 2						1 120 0 0 0 2								
		123	+0	+0	+0	+0	+0	123	0	0	0	0	0	0	0	
		zu Jahresbeginn verfügbare Stellen:								123	123	123	123			
15	01 05	3 1						3 1								
		4	+0	+0	+0	+0	+0	4	0	0	0	0	0	0	0	
		zu Jahresbeginn verfügbare Stellen:								4	4	4	4			
		373	+0	+45	-15	+0	+0	403								
		zu Jahresbeginn verfügbare Stellen:								403	403	403	403			

Gesamtübersicht

Landesbetriebe - Regelbereich

E P L	Kapitel	Anzahl der Stellen 2009	Vollzug kw in 2009	Stellenplan 2010/2011					
				Neue Stellen 2010	Einspa- rungen 2010	Übertragungen		Anzahl der Stellen 2010	kw in 2010
						Abgang 2010	Zugang 2010		
1	2	3	4	5	6	7	8	9	10
04	09 LA Dosimetrie / Strahlenschutz	30		1	-2			29	
	Summe:	30	+0	+1	-2	+0	+0	29	
07	60 L-Schule Hören Güstrow	35						35	
	62 L-Sch. f. Körperbehinderte Nbg	33			-3			30	
	63 L-Sch.f. Blinde/Sehbeh. Neukl.	34			-1			33	
	72 Med.Fak. Uni Greifswald/Unikl.	612	-4	4	-7			605	
	74 Med. Fakultät der Uni Rostock	746	-6	11	-18			733	
	Summe:	1460	-10	+15	-29	+0	+0	1436	
08	02 Allgemeine Bewilligungen	39					1	40	
	Summe:	39	+0	+0	+0	+0	+1	40	
12	16 Betr. f. Bau u. Liegenschaften	620	-22	1		-20		579	
	Summe:	620	-22	+1	+0	-20	+0	579	
	Gesamtsumme:	2149	-32	+17	-31	-20	+1	2084	

Landesbetriebe Maßnahmegruppe 95 : Nachwuchs

E P L	Kapitel	Anzahl der Stellen 2009	Vollzug kw in 2009	Stellenplan 2010/2011					
				Neue Stellen 2010	Einspa- rungen 2010	Übertragungen		Anzahl der Stellen 2010	kw in 2010
						Abgang 2010	Zugang 2010		
1	2	3	4	5	6	7	8	9	10
12	16 Betr. f. Bau u. Liegenschaften	4		13				17	
	Summe:	4	+0	+13	+0	+0	+0	17	
	Gesamtsumme:	4	+0	+13	+0	+0	+0	17	

Landesbetriebe Maßnahmegruppe 96 : Disponibler Überhang

E P L	Kapitel	Anzahl der Stellen 2009	Vollzug kw in 2009	Stellenplan 2010/2011					
				Neue Stellen 2010	Einspa- rungen 2010	Übertragungen		Anzahl der Stellen 2010	kw in 2010
						Abgang 2010	Zugang 2010		
1	2	3	4	5	6	7	8	9	10
07	72 Med.Fak. Uni Greifswald/Unikl.	5						5	
	Summe:	5	+0	+0	+0	+0	+0	5	
12	16 Betr. f. Bau u. Liegenschaften	117			-55		20	82	
	Summe:	117	+0	+0	-55	+0	+20	82	
	Gesamtsumme:	122	+0	+0	-55	+0	+20	87	

Gesamtübersicht

Landesbetriebe - Regelbereich

E P L	K A P	Anzahl der Stellen 2010	Vollzug kw in 2010	Stellenplan 2010/2011												
				Neue Stellen 2011		Einsparungen 2011		Übertragungen		Anzahl der Stellen 2011	Übersicht der Vermerke "künftig wegfallend" (kw)					
				15	16	17	18	19	kw in 2011		kw in 2012	kw in 2013	kw in 2014	kw nach 2014	kw ohne Termin	
11	12	13	14	15	16	17	18	19	20	21	22	23	24	25		
04	09	29						29								
		29	+0	+0	+0	+0	+0	29	0	0	0	0	0	0		
				zu Jahresbeginn verfügbare Stellen:					29	29	29	29				
07	60	35						35								
	62	30						30								
	63	33						33								
	72	605						605						122		
	74	733						733						44		
		1436	+0	+0	+0	+0	+0	1436	0	0	0	0	0	166		
				zu Jahresbeginn verfügbare Stellen:					1436	1436	1436	1436				
08	02	40						40								
		40	+0	+0	+0	+0	+0	40	0	0	0	0	0	0		
				zu Jahresbeginn verfügbare Stellen:					40	40	40	40				
12	16	579		1				580						2		
		579	+0	+1	+0	+0	+0	580	0	0	0	0	0	2		
				zu Jahresbeginn verfügbare Stellen:					580	580	580	580				
		2084	+0	+1	+0	+0	+0	2085						168		
				zu Jahresbeginn verfügbare Stellen:					2085	2085	2085	2085				

Landesbetriebe Maßnahmegruppe 95 : Nachwuchs

E P L	K A P	Anzahl der Stellen 2010	Vollzug kw in 2010	Stellenplan 2010/2011												
				Neue Stellen 2011		Einsparungen 2011		Übertragungen		Anzahl der Stellen 2011	Übersicht der Vermerke "künftig wegfallend" (kw)					
				15	16	17	18	19	kw in 2011		kw in 2012	kw in 2013	kw in 2014	kw nach 2014	kw ohne Termin	
11	12	13	14	15	16	17	18	19	20	21	22	23	24	25		
12	16	17						17								
		17	+0	+0	+0	+0	+0	17	0	0	0	0	0	0		
				zu Jahresbeginn verfügbare Stellen:					17	17	17	17				
		17	+0	+0	+0	+0	+0	17								
				zu Jahresbeginn verfügbare Stellen:					17	17	17	17				

Landesbetriebe Maßnahmegruppe 96 : Disponibler Überhang

E P L	K A P	Anzahl der Stellen 2010	Vollzug kw in 2010	Stellenplan 2010/2011												
				Neue Stellen 2011		Einsparungen 2011		Übertragungen		Anzahl der Stellen 2011	Übersicht der Vermerke "künftig wegfallend" (kw)					
				15	16	17	18	19	kw in 2011		kw in 2012	kw in 2013	kw in 2014	kw nach 2014	kw ohne Termin	
11	12	13	14	15	16	17	18	19	20	21	22	23	24	25		
07	72	5						5								
		5	+0	+0	+0	+0	+0	5	0	0	0	0	0	0		
				zu Jahresbeginn verfügbare Stellen:					5	5	5	5				
12	16	82			-11			71								
		82	+0	+0	-11	+0	+0	71	0	0	0	0	0	0		
				zu Jahresbeginn verfügbare Stellen:					71	71	71	71				
		87	+0	+0	-11	+0	+0	76								
				zu Jahresbeginn verfügbare Stellen:					76	76	76	76				

Übersicht der Vermerke "künftig wegfallend" (kw)

Haushaltsjahr 2010

Landesbehörden - Regelbereich

Epl/ Kap	Bezeichnung	Jahr	vorz. Einsp.	kw 2010	neu	weg	ver- sch.	vor- gez.	kw 2011	neu	weg	ver- sch.	vor- gez.	kw 2012	neu	weg	ver- sch.	vor- gez.	kw 2013	neu	weg	ver- sch.	vor- gez.	kw 2014	neu	weg	ver- sch.	vor- gez.	kw > 2014	ohne Term
01	GB Landtag	2010 2009												1		-1													1 1	7 6
02	Landesrechnungshof	2010 2009		1 1																										1 1
03	GB Ministerpräsident/Staatsk.	2010 2009		1	1				1	1				7	7				1	1										2 2
04	GB Innenministerium	2010 2009	1	112 100	14	-2			28 11	21	-2	-2		18 4	12		2		9 1	8				1 1					15 6	6 6
05	GB Finanzministerium	2010 2009	4	10 80		-70			5 4	1				1	1				6	6				1	1					251 28
06	GB Min.Wirtschaft/Arb/Tourism.	2010 2009							4	4				10	10									4 4					30 20	5 5
07	GB Min.f. Bildung,Wiss. u. Kul	2010 2009	1	209 4	208	-3			178 2	176				101 91	10				35 90	5	-60			3 91	2	-90			2 90	44 130
08	GB Min. Landw./Umwelt./V-sch.	2010 2009	1	19 2	17				17 1	16				7	7				4 5	3	-4			3	3				17	16 36
09	GB Justizministerium	2010 2009	1											2 2	2	-2														4 4
10	GB Min. Soziales/Gesundheit	2010 2009		34 32	2				17 9	8				8	8				13 9	4				12 1	11					2 5
15	GB Min. Verkehr/Bau/L.-entw.	2010 2009		6 1	5				4	4				6 1	4		1		3	3				2	2				2 2	43 44
	gesamt:	2010 2009	8	392 220	247	-75			254 27	231	-2	-2		160 99	61	-3	3		71 105	30	-64			26 97	19	-90			67 119	381 267

Übersicht der Vermerke " künftig wegfallend " (kw)

Haushaltsjahr 2011

Landesbehörden - Regelbereich

Epl/ Kap	Bezeichnung	Jahr	vorz. Einsp.	kw 2011	neu	weg	ver- sch.	vor- gez.	kw 2012	neu	weg	ver- sch.	vor- gez.	kw 2013	neu	weg	ver- sch.	vor- gez.	kw 2014	neu	weg	ver- sch.	vor- gez.	kw 2015	neu	weg	ver- sch.	vor- gez.	kw > 2015	ohne Term
01	GB Landtag	2011 2010																											1 1	7 7
02	Landesrechnungshof	2011 2010																												1 1
03	GB Ministerpräsident/Staatsk.	2011 2010		1 1					7 7					1 1																2 2
04	GB Innenministerium	2011 2010		28 28					18 18					9 9					1 1						15 15					6 6
05	GB Finanzministerium	2011 2010	1	5 5					1 1					6 6					1 1											250 251
06	GB Min. Wirtschaft/Arb/Tourism.	2011 2010		4 4					10 10					4 4					4 4						23 23				7 7	5 5
07	GB Min.f. Bildung,Wiss. u. Kul	2011 2010		178 178					101 101					35 35					3 3										2 2	44 44
08	GB Min. Landw./Umwelt./V-sch.	2011 2010		17 17					7 7					4 4					3 3						12 12				5 5	16 16
09	GB Justizministerium	2011 2010							2 2																					4 4
10	GB Min. Soziales/Gesundheit	2011 2010		17 17					8 8					13 13					12 12											2 2
15	GB Min. Verkehr/Bau/L.-entw.	2011 2010		4 4					6 6					3 3					2 2						2 2					43 43
	gesamt:	2011 2010	1	254 254					160 160					71 71					26 26						52 52				15 15	380 381

Übersicht der Vermerke " künftig wegfallend " (kw)

Haushaltsjahr 2010

Landesbetriebe - Regelbereich

Ep/ Kap	Bezeichnung	Jahr	vorz. Einsp.	kw 2010	neu	weg	ver- sch.	vor- gez.	kw 2011	neu	weg	ver- sch.	vor- gez.	kw 2012	neu	weg	ver- sch.	vor- gez.	kw 2013	neu	weg	ver- sch.	vor- gez.	kw 2014	neu	weg	ver- sch.	vor- gez.	kw > 2014	ohne Term
07	GB Min.f. Bildung,Wiss. u. Kul	2010 2009	1																											166 167
12	Betr. f. Bau u. Liegenschaften	2010 2009	1																											2 2
	gesamt:	2010 2009	2																											168 169

Haushaltsjahr 2011

Landesbetriebe - Regelbereich

Ep/ Kap	Bezeichnung	Jahr	vorz. Einsp.	kw 2011	neu	weg	ver- sch.	vor- gez.	kw 2012	neu	weg	ver- sch.	vor- gez.	kw 2013	neu	weg	ver- sch.	vor- gez.	kw 2014	neu	weg	ver- sch.	vor- gez.	kw 2015	neu	weg	ver- sch.	vor- gez.	kw > 2015	ohne Term
07	GB Min.f. Bildung,Wiss. u. Kul	2011 2010																												166 166
12	Betr. f. Bau u. Liegenschaften	2011 2010																												2 2
	gesamt:	2011 2010																												168 168

Haushaltsplan 2010/2011 - Übersicht zu Stellen in Wirtschaftsplänen von Zuwendungsempfängern und Unternehmen mit Landesbeteiligung

Aus dem Landeshaushalt werden Zuwendungen im Wege der institutionellen Förderung an Zuwendungsempfänger und Unternehmen mit Landesbeteiligung ausgereicht. In deren Wirtschaftsplänen sind folgende Stellenzahlen ausgewiesen:

EPL	KAP	Bezeichnung	Haushaltsjahr 2010					Haushaltsjahr 2011					Übersicht der Vermerke "künftig wegfallend" (kw)					Bemerkungen
			Anzahl der Stellen 2009	Vollzug kw in 2009	Stellen- Zugang 2010	Stellen- Abgang 2010	Anzahl der Stellen 2010	kw in 2010	Stellen- Zugang 2011	Stellen- Abgang 2011	Anzahl der Stellen 2011	kw in 2011	kw in 2012	kw in 2013	kw in 2014	kw nach 2014	kw ohne Termin	
1	2	3	4	5	6	7	8	9	10	11	12	13	14	15	16	17	18	19
03	01	Landesfrauenrat e.V.	1,0				1,0				1,0							
04	10	Landessportbund M-V e.V.	40,25		+8,0	-1,75	46,50				46,5							ab 2010: - Wegfall von 1,75 Stellen im Bereich der Geschäftsstelle LSB sowie Sportschulen - Ausweis von 8 drittmittelfinanzierten Stellen für Projektmitarbeiter der Abt. Sportjugend
06	02	<u>Gesellschaften und Vereine :</u> Tourismusverband M-V e.V.	9,0				9,0				9,0							
	02	<u>Gesellschaften mit Landesbeteiligung :</u> Gesellschaft f. Wirtschaftsförderung M-V mbH	14,0		+1,0		15,0				15,0							zusätzl. in 2009/10/11: 1 Azubi; 1 Praktikant
	08	Gesellschaft f. Struktur- u. Arbeitsmarktentwicklung mbH	11,0				11,0			-1,0	10,0							
07	18	Ernst Barlach Stiftung Güstrow	8,0				8,0				8,0							
	18	Stiftung Mecklenburg	0,0		+2,0		2,0				2,0							
	18	Stiftung Deutsches Meeresmuseum Stralsund	55,5				55,5				55,5							
	18	Stiftung Pommersches Landesmuseum Greifswald	12,0				12,0				12,0							zusätzl. in 2009/10/11: 1 Volontär
08	02	Neue Verbraucherzentrale in M-V e.V.	10,2			-1,7	8,5				8,5							
	02	Stiftung Umwelt- u. Naturschutz M-V	2,0		+0,5		2,5				2,5							
	02	Leibniz-Institut für Nutztierbiologie	228,0				228,0				228,0							
	02	Landwirtschaftsberatung M-V / Schl.-H. GmbH Bad Doberan	10,9			-5,1	5,8				5,8							ab 2010 nur institutionelle Förderung der sozioökonomischen Beratung darunter in 2009/10/11: 1 Azubi
	02	Bienenzuchtzentrum Bantin e.V.	6,0				6,0				6,0							
	02	Institut f. Pflanzengenetik u. Kulturpflanzenforschung Gatersleben, AS Nord	8,0				8,0				8,0							
10	02	Landesvereinigung f. Gesundheitsförderung M-V e.V.	1,6				1,6				1,6							
	25	Landesjugendring M-V e.V.	5,0				5,0				5,0							
15	07	Verkehrsgesellschaft M-V mbH	15,0				15,0				15,0							
	07	Landesverkehrswacht M-V e.V.	2,0				2,0				2,0							
Summe der Stellen für Zuwendungsempfänger			439,45	-0	+11,5	-8,55	442,40	0	+0	-1,0	441,4	0	0	0	0	0	0	

Haushaltsplan 2010/2011 - Übersicht zu Stellen in Wirtschaftsplänen der Anstalten des öffentlichen Rechts

EPL	KAP	Bezeichnung	Anzahl der Stellen 2009	Vollzug kw in 2009	Haushaltsjahr 2010				Haushaltsjahr 2011				Übersicht der Vermerke "künftig wegfallend" (kw)						Bemerkungen
					Stellen- Zugang 2010	Stellen- Abgang 2010	Anzahl der Stellen 2010	kw in 2010	Stellen- Zugang 2011	Stellen- Abgang 2011	Anzahl der Stellen 2011	kw in 2011	kw in 2012	kw in 2013	kw in 2014	kw nach 2014	kw ohne Termin		
1	2	3	4	5	6	7	8	9	10	11	12	13	14	15	16	17	18	19	
07	72	Medizin. Fakultät d. EMAU Greifswald / Uni-Klinikum	1.943		+22		1.965				1.965							darunter in 2009 / 2010 / 2011: 117 Stellen für Nachwuchs	
	74	Medizin. Fakultät d. Universität Rostock / Uni-Klinikum	2.410		+36		2.446				2.446							darunter in 2009 / 2010 / 2011: 143 / 167 / 167 Stellen für Nachwuchs	
08	02	Landesforstanstalt [MG 75]	1.481	42		-74	1.365	4		-47	1.314		1	3				darunter in 2009 / 2010 / 2011: 72 Stellen für Nachwuchs 0 / 5 / 1 drittmittelfinanzierte Stelle(n)	
Summe			5.834	42	+58	-74	5.776	4	+0	-47	5.725	0	1	3	0	0	0		

Übersicht über Leerstellen

Haushaltsjahr 2010

Landesbehörden - Regelbereich

Einzelplan	Planmäßige Beamte		Beamte zur Anstellung		Arbeitnehmer		Arbeiter		gesamt	
	2010	2009	2010	2009	2010	2009	2010	2009	2010	2009
01	1								1	
03	1	3			3	3			4	6
04	2	1							2	1
05	29	26			1				30	26
06	4	2							4	2
07	17	20			4	2			21	22
08	4	3							4	3
09	51	39							51	39
10						1				1
15		2			1	1			1	3
gesamt:	109	96			9	7			118	103

Landesbetriebe - Regelbereich

Einzelplan	Planmäßige Beamte		Beamte zur Anstellung		Arbeitnehmer		Arbeiter		gesamt	
	2010	2009	2010	2009	2010	2009	2010	2009	2010	2009
07	1								1	
12		1			1				1	1
gesamt	1	1			1				2	1

Haushaltsjahr 2011

Landesbehörden - Regelbereich

Einzelplan	Planmäßige Beamte		Beamte zur Anstellung		Arbeitnehmer		Arbeiter		gesamt	
	2011	2010	2011	2010	2011	2010	2011	2010	2011	2010
01	1	1							1	1
03	1	1			3	3			4	4
04	2	2							2	2
05	29	29			1	1			30	30
06	4	4							4	4
07	17	17			4	4			21	21
08	4	4							4	4
09	51	51							51	51
15					1	1			1	1
gesamt:	109	109			9	9			118	118

Landesbetriebe - Regelbereich

Einzelplan	Planmäßige Beamte		Beamte zur Anstellung		Arbeitnehmer		Arbeiter		gesamt	
	2011	2010	2011	2010	2011	2010	2011	2010	2011	2010
07	1	1							1	1
12					1	1			1	1
gesamt	1	1			1	1			2	2

Stellenübersicht Landesbehörden - Regelbereich

	01 Landtag		02 Landesrechnungshof		03 Ministerpräsident/Staatskanzlei		04 Innenministerium		05 Finanzministerium		06 Minist.f. Wirtschaft, Arbeit u. Tourismus		07 Minist. für Bildung, Wissensch. und Kultur		08 Minist. f. Landwirtschaft, Umwelt, Verbrauchersch.	
	2010	2009	2010	2009	2010	2009	2010	2009	2010	2009	2010	2009	2010	2009	2010	2009
2.Nichtbeamtete Kräfte	81	79	8	9	56	58	884	921	237	455	128	144	4341	4067	996	1019
Arbeitnehmer	81	79	8	9	56	58	884	921	237	455	128	144	4341	4067	996	1019
vgl. höherer Dienst	4	4	--	--	8	8	18	18	4	5	24	26	1757	1329	139	165
E15Ü	1	1	--	--	1	1	1	--	--	--	3	3	6	6	4	4
E15	2	2	--	--	3	3	1	2	2	2	15	15	66	74	21	30
E14	--	--	--	--	4	4	11	11	2	3	4	5	274	313	87	98
E13Ü	--	--	--	--	--	--	2	2	--	--	--	--	194	199	9	9
E13	1	1	--	--	--	--	3	3	--	--	2	3	1217	737	18	24
vgl. gehobener Dienst	27	26	4	4	18	18	210	215	148	249	83	86	1688	1759	329	358
E12	--	--	--	--	--	--	4	5	9	10	29	29	73	76	52	64
E11	10	9	--	--	--	--	39	41	36	39	23	23	668	681	97	92
E10	1	1	--	--	--	--	30	30	8	9	2	4	258	275	66	64
E9	16	16	4	4	18	18	137	139	95	191	29	30	689	727	114	138
vgl. mittlerer Dienst	44	43	3	3	22	24	605	637	67	173	21	32	826	904	518	478
E8	11	10	1	1	6	6	73	71	9	76	13	18	189	217	115	114
E7	--	--	--	--	--	--	21	24	--	--	--	--	40	41	9	9
E7a	--	--	--	--	--	--	7	7	--	--	--	--	--	--	--	--
E6	25	26	1	1	14	15	308	328	44	76	3	9	467	502	280	226
E5	8	7	1	1	2	3	169	181	14	21	3	3	112	124	110	123
E4	--	--	--	--	--	--	27	26	--	--	2	2	18	20	4	6
vgl. einfacher Dienst	6	6	1	2	8	8	51	51	18	28	--	--	70	75	10	18
E3	2	--	--	--	5	5	10	10	13	21	--	--	54	56	5	9
E2Ü	1	2	--	--	--	--	2	2	--	--	--	--	3	3	2	2
E2	--	1	--	--	1	1	--	--	--	--	--	--	5	8	1	3
PKW-per	1	1	1	1	1	1	23	23	--	--	--	--	1	1	--	--
PKW-IV	2	2	--	1	1	1	11	11	4	6	--	--	4	4	--	--
PKW-III	--	--	--	--	--	--	--	--	1	1	--	--	2	2	1	1
PKW-II	--	--	--	--	--	--	5	5	--	--	--	--	1	1	1	3
PKW-I	--	--	--	--	--	--	--	--	--	--	--	--	--	--	--	--
3.Arbeiter	--	--	--	--	--	--	--	--	--	--	--	--	--	--	--	153
vgl. mittlerer Dienst	--	--	--	--	--	--	--	--	--	--	--	--	--	--	--	153
9	--	--	--	--	--	--	--	--	--	--	--	--	--	--	--	13
8	--	--	--	--	--	--	--	--	--	--	--	--	--	--	--	8
6	--	--	--	--	--	--	--	--	--	--	--	--	--	--	--	50
5	--	--	--	--	--	--	--	--	--	--	--	--	--	--	--	82
Summe 1.-3.	150	146	95	96	138	139	7065	7225	3077	2938	289	331	14144	14371	1873	2122

Stellenübersicht Landesbehörden - Regelbereich

	09 Justizministerium		10 Min. f. Soziales u. Gesundheit		14 Landesverfassungsgericht		15 Minist. f. Verkehr, Bau und Landesentw.		Summe		2010 +/-	Leerstellen	
	2010	2009	2010	2009	2010	2009	2010	2009	2010	2009		2010	2009
2.	535	627	167	176	1	--	1060	1068	8494	8623	-129	9	7
Arbeitn.	535	627	167	176	1	--	1060	1068	8494	8623	-129	9	7
vgl. hD	4	5	26	29	--	--	47	47	2031	1636	395	6	5
E15Ü	--	--	--	--	--	--	3	3	19	18	1	--	--
E15	1	1	6	6	--	--	10	10	127	145	-18	2	2
E14	3	3	19	20	--	--	21	22	425	479	-54	2	2
E13Ü	--	--	--	--	--	--	9	9	214	219	-5	1	1
E13	--	1	1	3	--	--	4	3	1246	775	471	1	--
vgl. gD	35	58	48	49	--	--	352	353	2942	3175	-233	1	2
E12	--	--	2	3	--	--	63	63	232	250	-18	--	--
E11	6	6	4	3	--	--	85	86	968	980	-12	1	1
E10	--	--	5	6	--	--	74	73	444	462	-18	--	--
E9	29	52	37	37	--	--	130	131	1298	1483	-185	--	1
vgl. mD	483	533	90	93	1	--	651	657	3331	3577	-246	2	--
E8	18	16	11	11	--	--	129	137	575	677	-102	1	--
E7	--	--	--	--	--	--	32	32	102	106	-4	--	--
E7a	--	--	--	--	--	--	--	--	7	7	--	--	--
E6	457	508	45	46	1	--	115	117	1760	1854	-94	1	--
E5	8	9	25	27	--	--	375	371	827	870	-43	--	--
E4	--	--	9	9	--	--	--	--	60	63	-3	--	--
vgl. eD	13	31	3	5	--	--	10	11	190	235	-45	--	--
E3	1	1	1	2	--	--	--	--	91	104	-13	--	--
E2Ü	--	--	2	2	--	--	--	--	10	11	-1	--	--
E2	10	27	--	1	--	--	2	3	19	44	-25	--	--
PKW-per	--	--	--	--	--	--	--	--	27	27	--	--	--
PKW-IV	--	1	--	--	--	--	1	1	23	27	-4	--	--
PKW-III	--	--	--	--	--	--	1	1	5	5	--	--	--
PKW-II	--	--	--	--	--	--	6	6	13	15	-2	--	--
PKW-I	2	2	--	--	--	--	--	--	2	2	--	--	--
3.	--	--	--	--	--	--	--	--	--	153	-153	--	--
vgl. mD	--	--	--	--	--	--	--	--	--	153	-153	--	--
9	--	--	--	--	--	--	--	--	--	13	-13	--	--
8	--	--	--	--	--	--	--	--	--	8	-8	--	--
6	--	--	--	--	--	--	--	--	--	50	-50	--	--
5	--	--	--	--	--	--	--	--	--	82	-82	--	--
1.-3.	3296	3493	732	780	1	1	1360	1375	32220	33017	-797	118	103

Stellenübersicht Landesbetriebe - Regelbereich

	04 Innenministerium		07 Minist. für Bildung, Wissensch. und Kultur		08 Minist. f. Landwirt- schaft, Um- welt, Ver- brauchersch.		12 Betrieb f. Bau und Liegen- schaften M-V		Summe		2010 +/-	Leerstellen	
	2010	2009	2010	2009	2010	2009	2010	2009	2010	2009		2010	2009
1. Planmäßige Beamte	--	--	174	205	1	--	77	83	252	288	-36	1	1
Besoldungsordnung B	--	--	--	--	--	--	1	1	1	1	--	--	--
B2	--	--	--	--	--	--	1	1	1	1	--	--	--
Besoldungsordnung C	--	--	79	135	--	--	--	--	79	135	-56	--	--
C4	--	--	45	67	--	--	--	--	45	67	-22	--	--
C3	--	--	30	53	--	--	--	--	30	53	-23	--	--
C2	--	--	1	2	--	--	--	--	1	2	-1	--	--
C1	--	--	3	13	--	--	--	--	3	13	-10	--	--
Besoldungsordnung W	--	--	79	44	--	--	--	--	79	44	35	1	--
W3	--	--	33	7	--	--	--	--	33	7	26	--	--
W2	--	--	36	27	--	--	--	--	36	27	9	1	--
W1	--	--	10	10	--	--	--	--	10	10	--	--	--
Besoldungsordnung A	--	--	16	26	1	--	76	82	93	108	-15	--	1
höherer Dienst	--	--	15	25	--	--	32	32	47	57	-10	--	--
A16	--	--	--	--	--	--	4	4	4	4	--	--	--
A15	--	--	5	7	--	--	8	8	13	15	-2	--	--
A14	--	--	9	13	--	--	11	11	20	24	-4	--	--
A13hD	--	--	1	5	--	--	9	9	10	14	-4	--	--
gehobener Dienst	--	--	1	1	1	--	29	33	31	34	-3	--	1
A13gD	--	--	--	--	--	--	8	8	8	8	--	--	--
A12	--	--	--	--	--	--	9	11	9	11	-2	--	1
A11	--	--	1	1	--	--	8	8	9	9	--	--	--
A10	--	--	--	--	1	--	4	5	5	5	--	--	--
A9gD	--	--	--	--	--	--	--	1	--	1	-1	--	--
mittlerer Dienst	--	--	--	--	--	--	15	16	15	16	-1	--	--
A9mD	--	--	--	--	--	--	7	7	7	7	--	--	--
A8	--	--	--	--	--	--	5	5	5	5	--	--	--
A7	--	--	--	--	--	--	3	3	3	3	--	--	--
A6	--	--	--	--	--	--	--	1	--	1	-1	--	--
einfacher Dienst	--	--	--	--	--	--	--	1	--	1	-1	--	--
A5eD	--	--	--	--	--	--	--	1	--	1	-1	--	--

Stellenübersicht Landesbetriebe - Regelbereich

	04 Innenministerium		07 Minist. für Bildung, Wissensch. und Kultur		08 Minist. f. Landwirt- schaft, Um- welt, Ver- brauchersch.		12 Betrieb f. Bau und Liegen- schaften M-V		Summe		2010 +/-	Leerstellen	
	2010	2009	2010	2009	2010	2009	2010	2009	2010	2009		2010	2009
2. Nichtbeamtete Kräfte	29	30	1262	1255	39	39	502	537	1832	1861	-29	1	--
Arbeitnehmer	29	30	1262	1255	39	39	502	537	1832	1861	-29	1	--
vgl. höherer Dienst	12	11	1104	1093	1	2	31	36	1148	1142	6	--	--
SDV-B5	--	--	--	--	--	--	1	1	1	1	--	--	--
SDV-B3	--	--	--	--	--	--	--	--	--	--	--	--	--
SDV-A16	--	--	--	--	1	1	--	--	1	1	--	--	--
E15Ü	1	1	1	1	--	--	2	2	4	4	--	--	--
E15	2	2	27	27	--	--	6	8	35	37	-2	--	--
E14	7	6	115	113	--	--	12	12	134	131	3	--	--
E13Ü	--	--	75	75	--	--	1	2	76	77	-1	--	--
E13	2	2	49	37	--	1	9	11	60	51	9	--	--
Ä4	--	--	10	10	--	--	--	--	10	10	--	--	--
Ä3	--	--	226	226	--	--	--	--	226	226	--	--	--
Ä2	--	--	138	138	--	--	--	--	138	138	--	--	--
Ä1	--	--	463	466	--	--	--	--	463	466	-3	--	--
vgl. gehobener Dienst	8	8	93	93	6	4	337	345	444	450	-6	1	--
E12	--	--	3	3	2	--	87	89	92	92	--	--	--
E11	2	2	4	5	1	1	117	116	124	124	--	1	--
E10	1	1	12	10	--	1	105	111	118	123	-5	--	--
E9	5	5	74	75	3	2	28	29	110	111	-1	--	--
vgl. mittlerer Dienst	9	11	58	62	30	31	127	135	224	239	-15	--	--
E8	6	6	17	18	2	2	4	4	29	30	-1	--	--
E7	--	--	--	--	--	--	4	4	4	4	--	--	--
E7a	--	--	5	6	--	--	--	--	5	6	-1	--	--
E6	1	1	17	18	5	12	61	66	84	97	-13	--	--
E5	2	3	17	18	16	10	39	42	74	73	1	--	--
E4	--	1	2	2	7	7	19	19	28	29	-1	--	--
vgl. einfacher Dienst	--	--	7	7	2	2	7	21	16	30	-14	--	--
E3	--	--	3	3	1	1	7	8	11	12	-1	--	--
E2	--	--	4	4	1	1	--	13	5	18	-13	--	--
Summe 1.-2.	29	30	1436	1460	40	39	579	620	2084	2149	-65	2	1

Abschluss Stellenpläne und -übersichten

Haushaltsjahr 2010

Landesbehörden

EPL	Bezeichnung	Jahr	Planstellen	Stellen	Stellen	Summe	Nachwuchs	Disp.ÜH	Leer-
			Beamte	Arbeit-	Arbeiter				
			Gr. 422	nehmer	Gr. 426	4 - 6			
1	2	3	4	5	6	7	8	9	10
01	GB Landtag	2010	69	81		150	6		1
		2009	67	79		146			
02	Landesrechnungshof	2010	87	8		95			
		2009	87	9		96			
03	GB Ministerpräsident/Staatsk.	2010	82	56		138			4
		2009	81	58		139			6
04	GB Innenministerium	2010	6181	884		7065	495	23	2
		2009	6304	921		7225	385	1	1
05	GB Finanzministerium	2010	2840	237		3077	150	27	30
		2009	2483	455		2938	272	90	26
06	GB Min. Wirtschaft/Arb./Tourism.	2010	161	128		289		4	4
		2009	187	144		331			2
07	GB Min.f. Bildung, Wiss. u. Kul	2010	9803	4341		14144	503	22	21
		2009	10304	4067		14371	504	1	22
08	GB Min. Landw./Umwelt./V-sch.	2010	877	996		1873	31	170	4
		2009	950	1019	153	2122	31	53	3
09	GB Justizministerium	2010	2761	535		3296	432	123	51
		2009	2866	627		3493	403	66	39
10	GB Min. Soziales/Gesundheit	2010	565	167		732	4		
		2009	604	176		780			1
14	GB Landesverfassungsgericht	2010		1		1			
		2009	1			1			
15	GB Min. Verkehr/Bau/L.-entw.	2010	300	1060		1360	42	4	1
		2009	307	1068		1375	39		3
	gesamt:	2010	23726	8494		32220	1663	373	118
		2009	24241	8623	153	33017	1634	211	103

Landesbetriebe

EPL	Bezeichnung	Jahr	Planstellen	Stellen	Stellen	Summe	Nachwuchs	Disp.ÜH	Leer-
			Beamte	Arbeit-	Arbeiter				
			Gr. 422	nehmer	Gr. 426	4 - 6			
1	2	3	4	5	6	7	8	9	10
04	GB Innenministerium	2010		29		29			
		2009		30		30			
07	GB Min.f. Bildung, Wiss. u. Kul	2010	174	1262		1436		5	1
		2009	205	1255		1460		5	
08	GB Min. Landw./Umwelt./V-sch.	2010	1	39		40			
		2009		39		39			
12	Betr. f. Bau u. Liegenschaften	2010	77	502		579	17	82	1
		2009	83	537		620	4	117	1
	gesamt:	2010	252	1832		2084	17	87	2
		2009	288	1861		2149	4	122	1

Abschluss Stellenpläne und -übersichten

Haushaltsjahr 2011

Landesbehörden

EPL	Bezeichnung	Jahr	Planstellen Beamte Gr. 422	Stellen Arbeit- nehmer Gr.428	Stellen Arbeiter Gr. 426	Summe Spalten 4 - 6	Nachwuchs MG 95	Disp.ÜH MG 96	Leer- stellen
1	2	3	4	5	6	7	8	9	10
01	GB Landtag	2011	69	81		150	12		1
		2010	69	81		150	6		1
02	Landesrechnungshof	2011	86	8		94			
		2010	87	8		95			
03	GB Ministerpräsident/Staatsk.	2011	82	55		137			4
		2010	82	56		138			4
04	GB Innenministerium	2011	6074	879		6953	497	23	2
		2010	6181	884		7065	495	23	2
05	GB Finanzministerium	2011	2803	183		2986	150	72	30
		2010	2840	237		3077	150	27	30
06	GB Min.Wirtschaft/Arb/Tourism.	2011	161	128		289		4	4
		2010	161	128		289		4	4
07	GB Min.f. Bildung,Wiss. u. Kul	2011	9679	4315		13994	503	22	21
		2010	9803	4341		14144	503	22	21
08	GB Min. Landw./Umwelt./V-sch.	2011	871	980		1851	31	155	4
		2010	877	996		1873	31	170	4
09	GB Justizministerium	2011	2761	535		3296	447	123	51
		2010	2761	535		3296	432	123	51
10	GB Min. Soziales/Gesundheit	2011	541	157		698	4		
		2010	565	167		732	4		
14	GB Landesverfassungsgericht	2011		1		1			
		2010		1		1			
15	GB Min. Verkehr/Bau/L.-entw.	2011	302	1052		1354	42	4	1
		2010	300	1060		1360	42	4	1
	gesamt:	2011	23429	8374		31803	1686	403	118
		2010	23726	8494		32220	1663	373	118

Landesbetriebe

EPL	Bezeichnung	Jahr	Planstellen Beamte Gr. 422	Stellen Arbeit- nehmer Gr.428	Stellen Arbeiter Gr. 426	Summe Spalten 4 - 6	Nachwuchs MG 95	Disp.ÜH MG 96	Leer- stellen
1	2	3	4	5	6	7	8	9	10
04	GB Innenministerium	2011		29		29			
		2010		29		29			
07	GB Min.f. Bildung,Wiss. u. Kul	2011	174	1262		1436		5	1
		2010	174	1262		1436		5	1
08	GB Min. Landw./Umwelt./V-sch.	2011	1	39		40			
		2010	1	39		40			
12	Betr. f. Bau u. Liegenschaften	2011	81	499		580	17	71	1
		2010	77	502		579	17	82	1
	gesamt:	2011	256	1829		2085	17	76	2
		2010	252	1832		2084	17	87	2

